


# SISTEMA DE PRÁCTICAS PRE-PROFESIONALES

Realiza la inscripción y aprobación en forma fácil y rápida



EMPLEABILIDAD Y GRADUADOS



## INSCRIPCIÓN

Ingresar a:

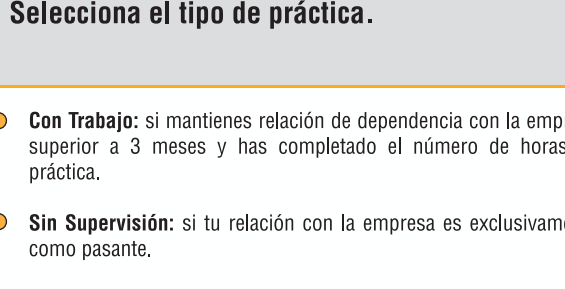


<http://practicas.udla.edu.ec>

1. Selecciona el perfil “Estudiante” e ingresa:

**Nombre de usuario:**  
Número de matrícula@estuudla.int.ec

**Contraseña:**  
Número de cédula



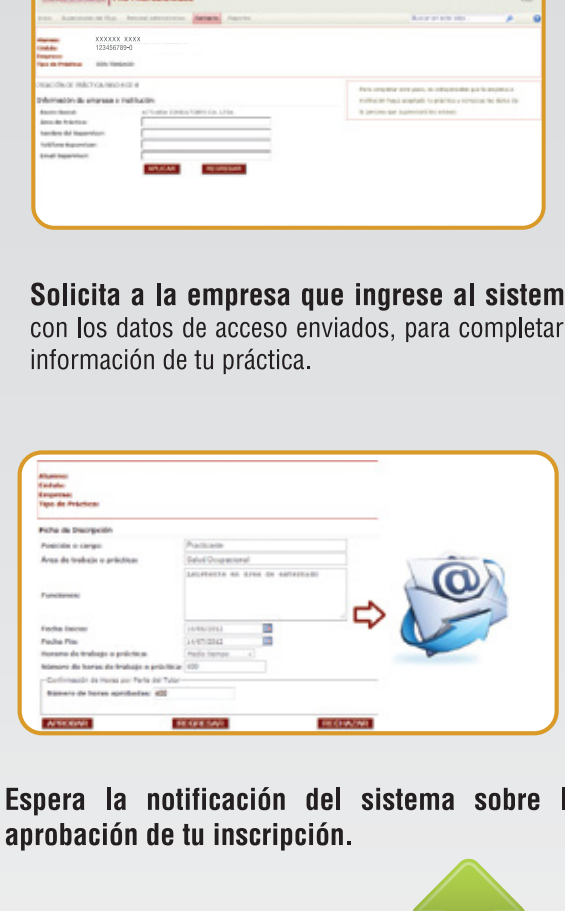
2. Crea tu práctica pre-profesional y acepta las condiciones del servicio.



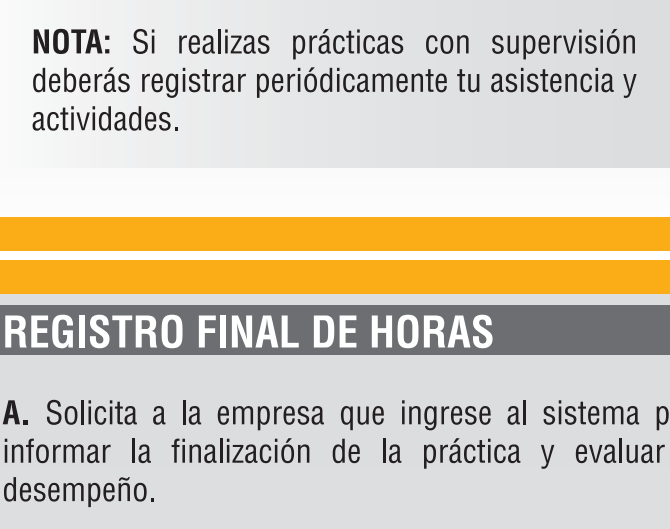
3. Selecciona el tipo de práctica.

- **Con Trabajo:** si mantienes relación de dependencia con la empresa superior a 3 meses y has completado el número de horas de práctica.
- **Sin Supervisión:** si tu relación con la empresa es exclusivamente como pasante.
- **Con Supervisión:** tus prácticas deben estar ligadas a la matrícula de una materia y la supervisión del docente (En este caso el sistema además te pedirá que selecciones la materia de prácticas respectiva).


4. Registra los datos para tu hoja de vida.



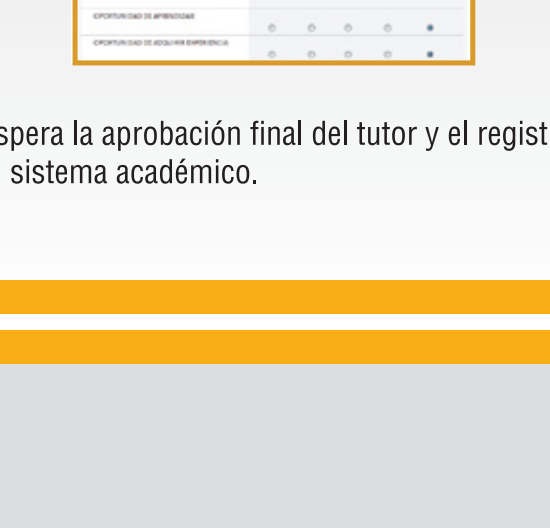
5. Selecciona o registra la empresa para efectuar tus prácticas.



6. Ingresar la información de tu jefe inmediato.



7. Solicita a la empresa que ingrese al sistema, con los datos de acceso enviados, para completar la información de tu práctica.



8. Espera la notificación del sistema sobre la aprobación de tu inscripción.



**NOTA:** Si realizas prácticas con supervisión deberás registrar periódicamente tu asistencia y actividades.

## REGISTRO FINAL DE HORAS

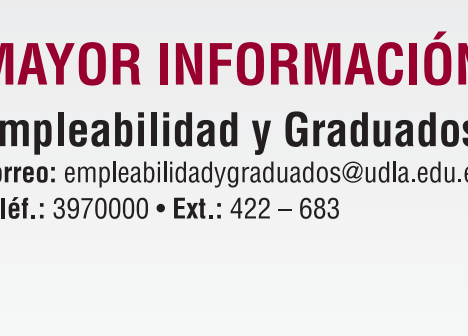
A. Solicita a la empresa que ingrese al sistema para informar la finalización de la práctica y evaluar tu desempeño.



B. Ingresar al sistema para completar tu informe.



C. Espera la aprobación final del tutor y el registro en el sistema académico.



**MAYOR INFORMACIÓN**  
Empleabilidad y Graduados  
Correo: [empleabilidadygraduados@udla.edu.ec](mailto:empleabilidadygraduados@udla.edu.ec)  
Teléf.: 3970000 • Ext.: 422 – 683

[www.udla.edu.ec](http://www.udla.edu.ec)