



# BOLETÍN ESTADÍSTICO SEMANAL

Cuarta semana de abril

24.04.2023

## Descripción del contenido

Este documento presenta un conjunto de variables que describen el comportamiento económico del país y del mundo. Hay dos tipos de variables: por un lado, se encuentran variables e indicadores que se repiten cada semana a las que se les denomina Semanales; y por otro lado variables cuya frecuencia es mensual, y se denominan Mensuales.

La información histórica de más de 50 tipos de variables supera los 500 datos por serie, cifra considerable para los análisis que correspondan. Adicionalmente, en cada variable existen un enlace que dirige la lectura a uno o más gráficos descriptivos o a tablas para profundizar en el estudio de la información.

El archivo es de fácil uso y visualmente amigable. Además, utiliza pocos megabytes, característica que lo hace exportable por medios electrónicos. Es un archivo que incorpora datos actualizados y recurrentes con opciones de contrastes comparativos o cronológicos para ampliar la información y su análisis.

## Editorial

En el presente boletín se destaca el incremento en los depósitos del gobierno central en la cuenta del tesoro nacional, ubicándose en 1,327 millones de dólares hasta el 21 de abril del presente año. Las reservas internacionales se han incrementado en el último mes en un 2.8%. Otro factor importante de mencionar es la subida en el riesgo país para el caso Argentina (2,619 puntos) y Colombia (402 puntos). Mientras Perú (200 puntos), Chile (147 puntos) y Ecuador (1,914 puntos) presentan una disminución en su riesgo país.

Por último, en cuanto al comercio exterior, se observa un incremento del 8% en las exportaciones totales y una disminución del 1% en las importaciones totales para el mes de febrero del presente año. La Balanza Comercial por países para enero a febrero de 2023 se ubico en 267 millones de dólares. Por último, las remesas recibidas mantienen un crecimiento sostenido desde el primer trimestre del 2022 superando 1,200 millones de dólares. Particularmente, aquellas provenientes de los Estados Unidos representan el 70%. Finalmente, nuestro país también coloca remesas en el mundo por un valor de 201 millones de dólares siendo los principales destinos, Colombia, México, Perú y Argentina.

# Información disponible por boletín

Variables	Boletín publicado en:
<b>Variables semanales</b>	
Inflación Ecuador y Estados Unidos	Todas las semanas
PIB anual y trimestral	Todas las semanas
Captaciones Sistema Financiero	Todas las semanas
Depósitos banca comercial	Todas las semanas
Depósitos gobierno central en BCE	Todas las semanas
Reservas Internacionales BCE	Todas las semanas
Precio petróleo WTI, VIX - S&P 500, SOFR	Todas las semanas
Tasa libre riesgo US bonos 3 meses	Todas las semanas
Riesgo país	Todas las semanas
Tipos de cambio	Todas las semanas
Defunciones Ecuador	Todas las semanas
<b>Variables mensuales</b>	
Ventas por actividad económica según SRI	Primera semana de cada mes
Variables tributarias – (Recaudación Mensual y Provincial)	Segunda semana de cada mes
Inflación por tipo de bienes y servicios	Segunda semana de cada mes
Sistema Financiero (Depósitos, Cartera Total, Liquidez)	Tercera semana de cada mes
Sector Petrolero (Producción Promedio, Transporte Promedio Diario, Brent)	Tercera semana de cada mes
Comercio Exterior (Exportaciones e Importaciones Totales y por Países)	Cuarta semana de cada mes
<b>Variables trimestrales</b>	
PIB por industria	Tercera semana de cada trimestre
Remesas	Tercera semana de cada trimestre

## Boletín:

### Variables de todas las semanas

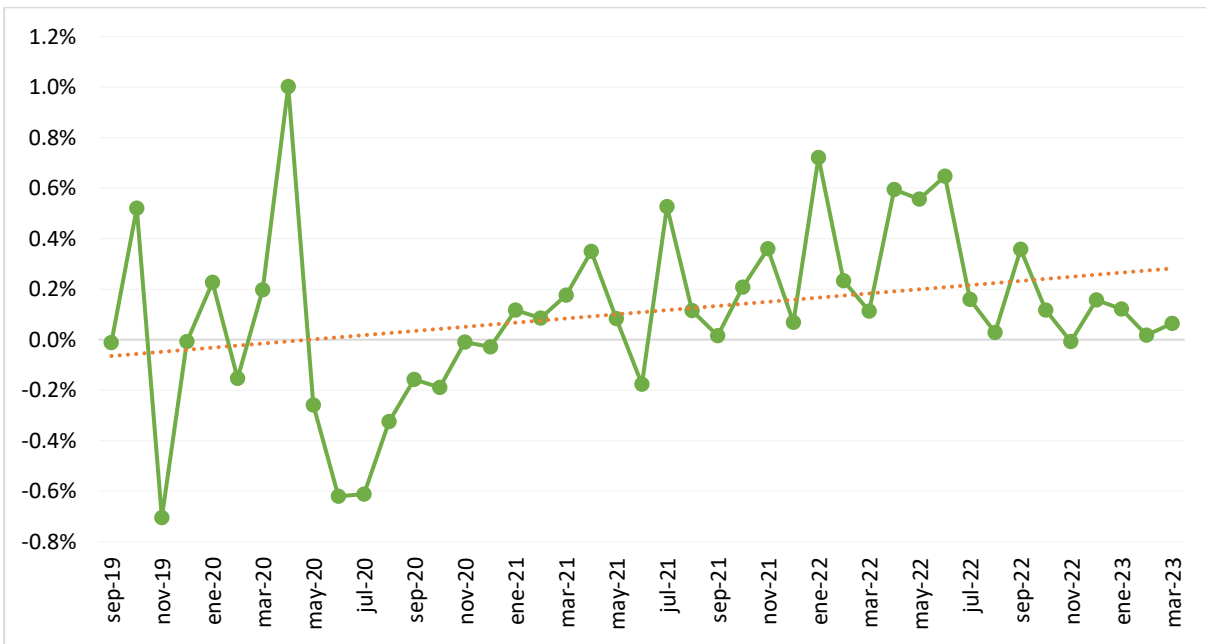
Tema	Variación en último año	Variación en último mes	Valor	Unidad	Fecha
<u>Inflación Ecuador</u>	+ 2.9%	+ 0.1%		Porcentaje	marzo-2023
<u>Inflación Estados Unidos</u>	+ 5.0%	+ 0.3%		Porcentaje	marzo-2023
<u>Producto Interno Bruto anual</u>	+ 2.9%		71,125	Millones USD 2007	2022
<u>Producto Interno Bruto trimestral</u>	+ 4.3%	2.3% Trimestral	18,252	Millones USD 2007	2022.IV
<u>Captaciones sistema financiero</u>	+ 2.4%	+ 0.1%	60,736	Millones USD	14-abril-2023
<u>Depósitos banca comercial</u>	+ 4.0%	- 0.5%	35,665	Millones USD	14-abril-2023
<u>Depósitos gobierno central en BCE</u>	- 38.3%	+ 260.7%	1,327	Millones USD	21-abril-2023
<u>Reservas internacionales BCE</u>	- 9.4%	+ 2.8%	8,478	Millones USD	21-abril-2023
<u>Precio petróleo WTI</u>	- 25.2%	+ 3.9%	79	Dólares x barril	24-abril-2023
<u>VIX</u>	- 20.4%	- 18.8%	18	Índice	25-abril-2023
<u>S&amp;P 500</u>	- 6.5%	+ 3.5%	4,108	Índice	25-abril-2023
<u>Tasa libre riesgo US bonos 3 meses</u>	+ 4.2	+ 0.0	4.98 %	Tasa	21-abril-2023
<u>SOFR</u> (hasta ahora mejor sucesor de LIBOR)	+ 4.8	+ 0.0	4.80 %	Tasa	24-abril-2023
<b>Riesgo país</b>					
<u>Argentina</u>	+ 851	+ 118	2,619	Puntos básicos	24-abril-2023
<u>Chile</u>	- 30	- 13	147	Puntos básicos	24-abril-2023
<u>Colombia</u>	+ 43	- 19	402	Puntos básicos	24-abril-2023
<u>Ecuador</u>	+ 1092	+ 91	1,914	Puntos básicos	24-abril-2023
<u>Perú</u>	- 7	- 16	200	Puntos básicos	24-abril-2023
<b>Tipo de Cambio</b>					
<u>Argentina</u>	+ 93%	+ 6%	220	Peso argentino / USD	24-abril-2023
<u>Argentina Blue</u>	+ 136%	+ 18%	460	Peso argentino blue/ USD	24-abril-2023
<u>Chile</u>	- 1%	+ 1%	813	Peso chileno / USD	24-abril-2023
<u>Colombia</u>	+ 19%	- 5%	4,503	Peso colombiano / USD	24-abril-2023
<u>Perú</u>	+ 0%	- 0.5%	3.75	Sol peruano / USD	24-abril-2023
<u>Euro</u>	+ 2%	+ 2%	1.10	USD / euro	24-abril-2023
<b>Defunciones</b>					
<u>País</u>	+56	-15	1,664	Defunciones	7 días a partir del 06-abril-2023
<u>Guayaquil</u>	+45	-4	407	Defunciones	7 días a partir del 06-abril-2023
<u>Quito</u>	+15	-5	249	Defunciones	7 días a partir del 06-abril-2023
<u>Cuenca</u>	+1	-20	63	Defunciones	7 días a partir del 06-abril-2023

## Variables de la cuarta semana (abril)

Tema	Variación anual	Variación mensual	Valor	Unidad	Fecha
<b>Comercio exterior</b>					
Saldo en Balanza Comercial	-51%	+912%	243	Millones USD	febrero-23
Saldo en Balanza Comercial Petrolera	-78%	+22%	90	Millones USD	febrero-23
Saldo en Balanza Comercial No Petrolera	+62%	+208%	153	Millones USD	febrero-23
Exportaciones totales	-5%	+8%	2,522	Millones USD	febrero-23
Exportaciones petroleras	-25%	-3%	635	Millones USD	febrero-23
Exportaciones no petroleras	+3.9%	+12%	1,887	Millones USD	febrero-23
Importaciones totales	+5%	-1%	2,280	Millones USD	febrero-23
Importaciones petroleras	+21%	-6%	546	Millones USD	febrero-23
Importaciones no petroleras	+1%	+0.03%	1,734	Millones USD	febrero-23
Totales Balanza Comercial			Gráfico		febrero-23
Balanza Comercial Petrolera			Gráfico		febrero-23
Balanza Comercial No Petrolera			Gráfico		febrero-23
Balanza comercial por países			267	Millones USD	enero-feb 23
Exportaciones FOB por países			4,860	Millones USD	enero-feb 23
Importaciones FOB por países			4,593	Millones USD	enero-feb 23
Comercio con Estados Unidos (Balanza FOB)			-189	Millones USD	enero-feb 23
Comercio con Chile (Balanza FOB)			119	Millones USD	enero-feb 23
Comercio con Colombia (Balanza FOB)			-209	Millones USD	enero-feb 23
Comercio con Argentina (Balanza FOB)			-61	Millones USD	enero-feb 23
Comercio con Perú (Balanza FOB)			-33	Millones USD	enero-feb 23
Comercio con Rusia (Balanza FOB)			151	Millones USD	enero-feb 23
Comercio con Italia (Balanza FOB)			40.3	Millones USD	enero-feb 23
Comercio con España (Balanza FOB)			-38	Millones USD	enero-feb 23
Comercio con Alemania (Balanza FOB)			-25	Millones USD	enero-feb 23
Comercio con Francia (Balanza FOB)			8	Millones USD	enero-feb 23
Comercio con China (Balanza FOB)			85	Millones USD	enero-feb 23
Comercio con Japón (Balanza FOB)			-67	Millones USD	enero-feb 23
Remesas recibidas	+4%	+3%	1,259	Millones USD Trimestral	2022.IV
Remesas recibidas por provincia de destino	+4%	+3%	1,259	Millones USD Trimestral	2022.IV
Remesas recibidas por origen	+4%	+3%	1,259	Millones USD Trimestral	2022.IV
Remesas enviadas	+42%	+20%	201	Millones USD Trimestral	2022.IV

## Ecuador

### Inflación mensual

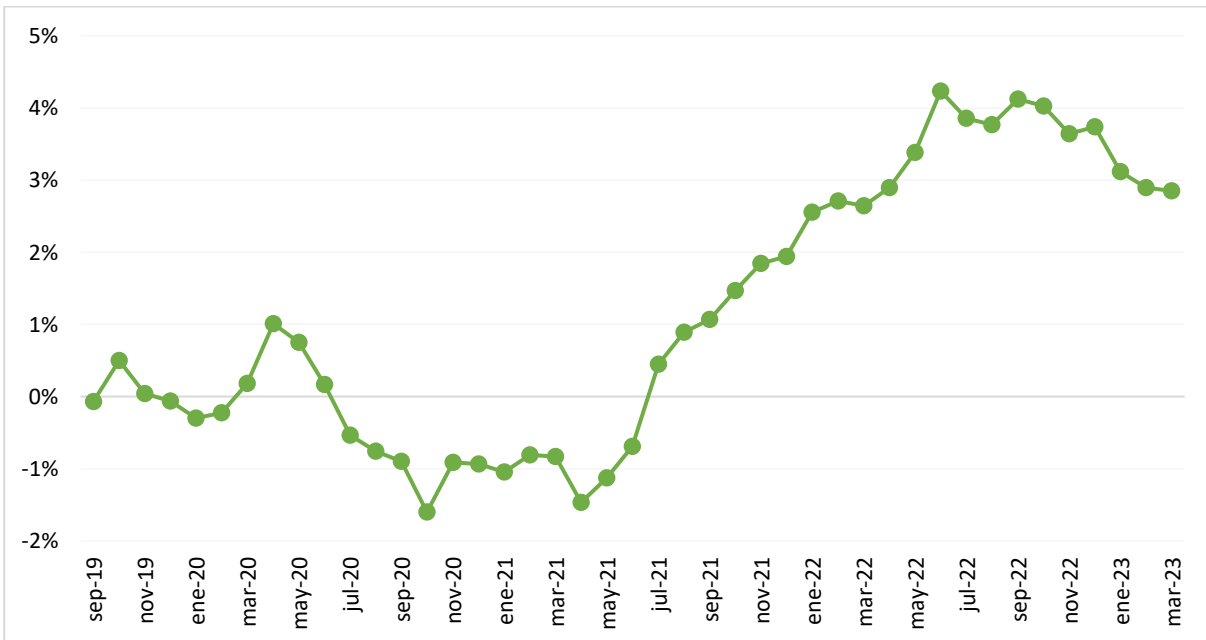


**Nota:** La línea punteada de color naranja indica la tendencia lineal de los datos en el tiempo.

Fuente: INEC

### [Regresar al índice](#)

### Inflación anual

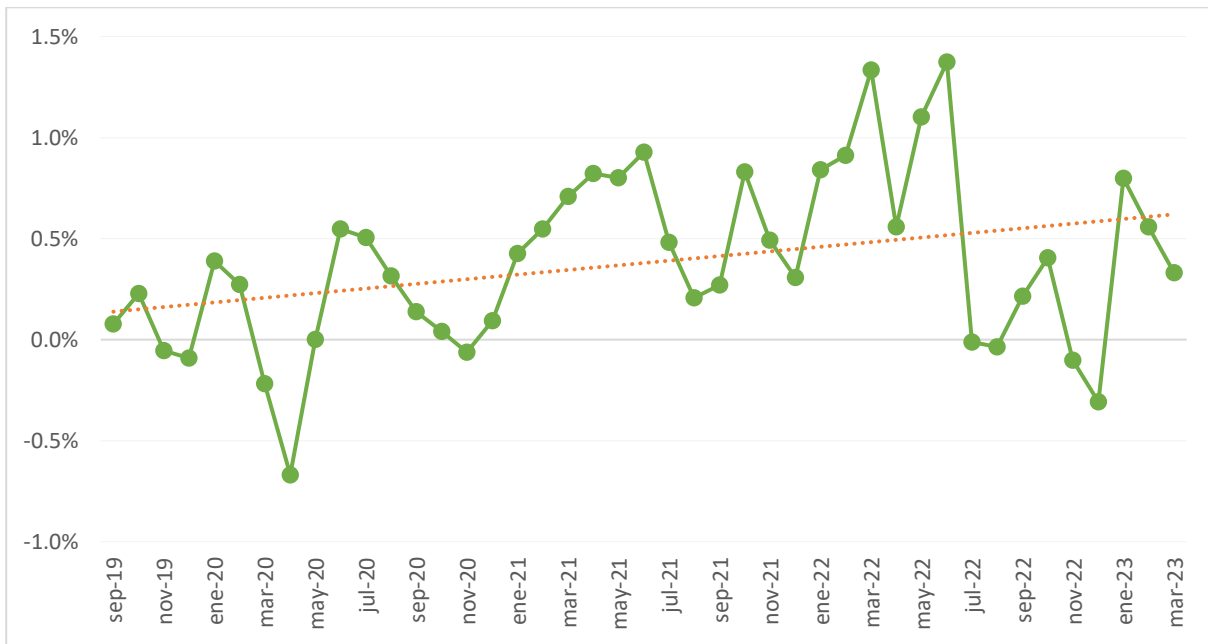


Fuente: INEC

### [Regresar al índice](#)

## Estados Unidos

### Inflación mensual

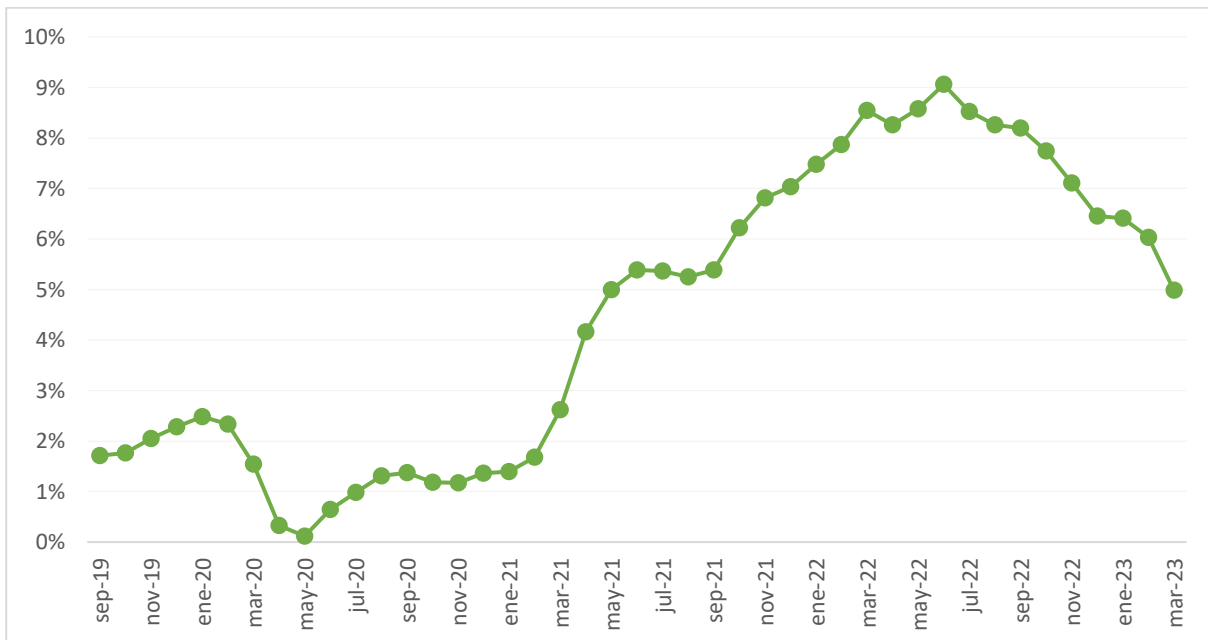


**Nota:** La línea punteada de color naranja indica la tendencia lineal de los datos en el tiempo.

Fuente: U.S. Bureau of Labor Statistics

### [Regresar al índice](#)

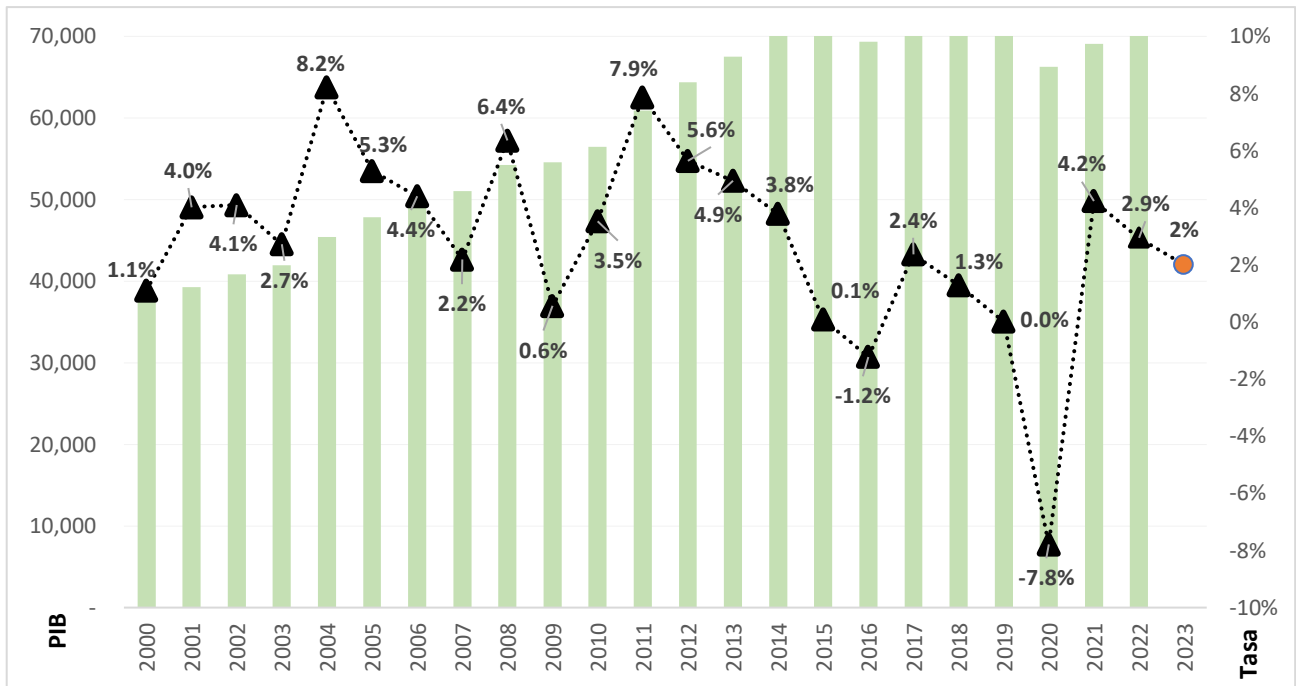
### Inflación anual



Fuente: U.S. Bureau of Labor Statistics

### [Regresar al índice](#)

## Producto Interno Bruto anual

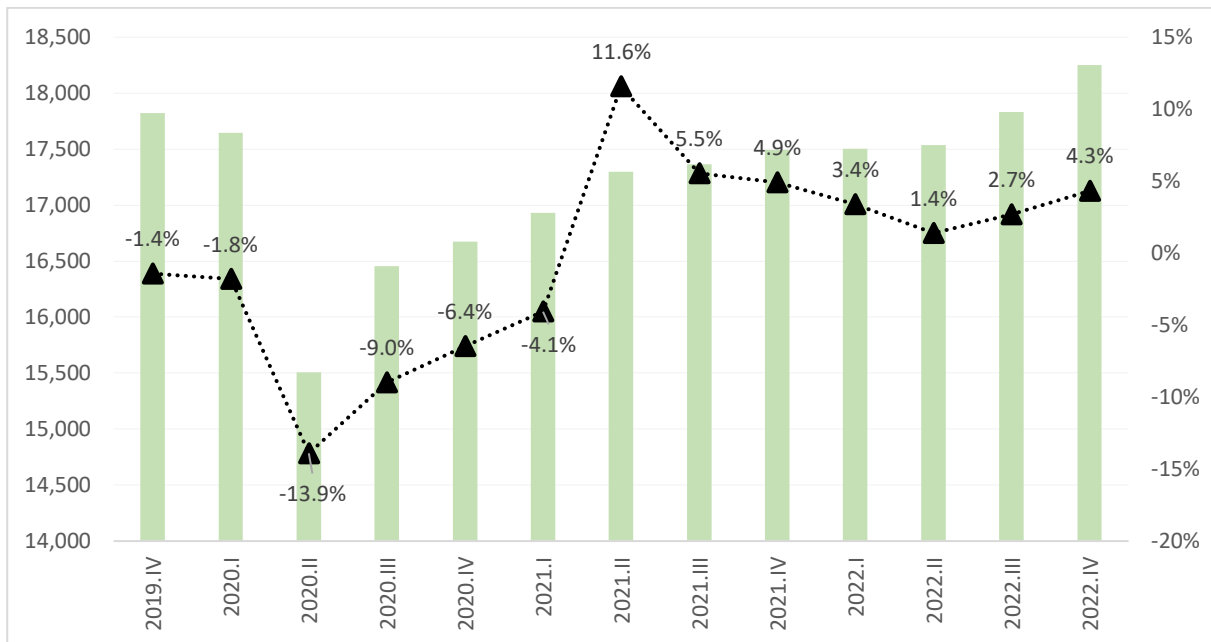


**Nota:** PIB en millones de dólares 2007 (eje de la izq.) y la Variación del PIB (eje de la derecha), ● proyección CEPAL diciembre 2023.

Fuente: Banco Central

[Regresar al índice](#)

## Producto Interno Bruto trimestral



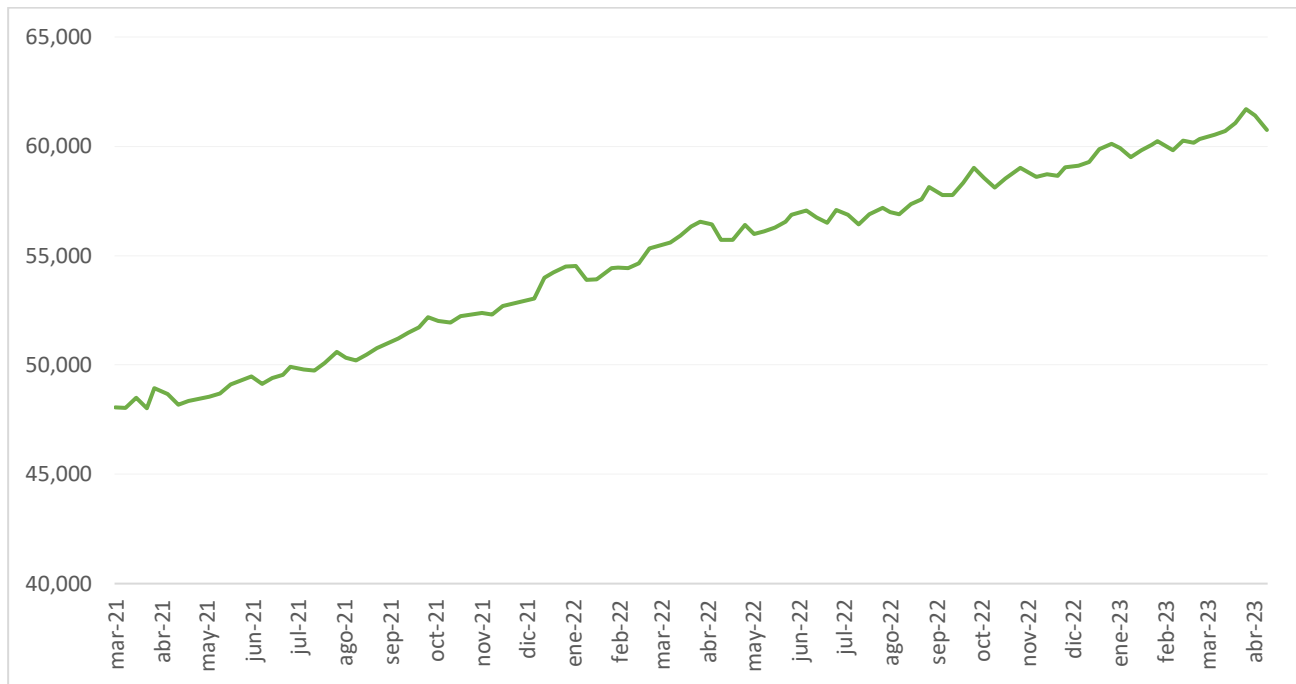
**Nota:** PIB en millones de dólares 2007 (eje de la izq.) y la variación del PIB respecto al trimestre del año pasado t-4 (eje de la derecha).

Fuente: Banco Central

[Regresar al índice](#)



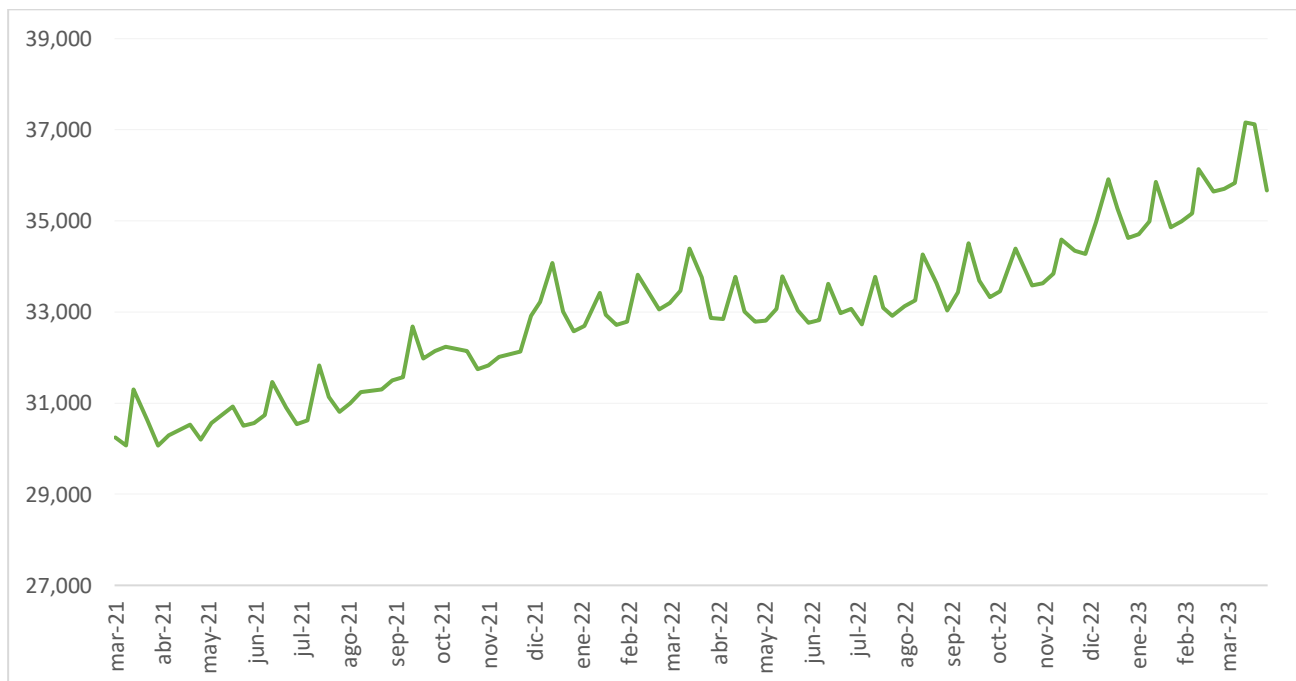
## Captaciones en el sistema financiero en millones de dólares



Fuente: Banco Central

[Regresar al índice](#)

## Depósitos en banca comercial en millones de dólares

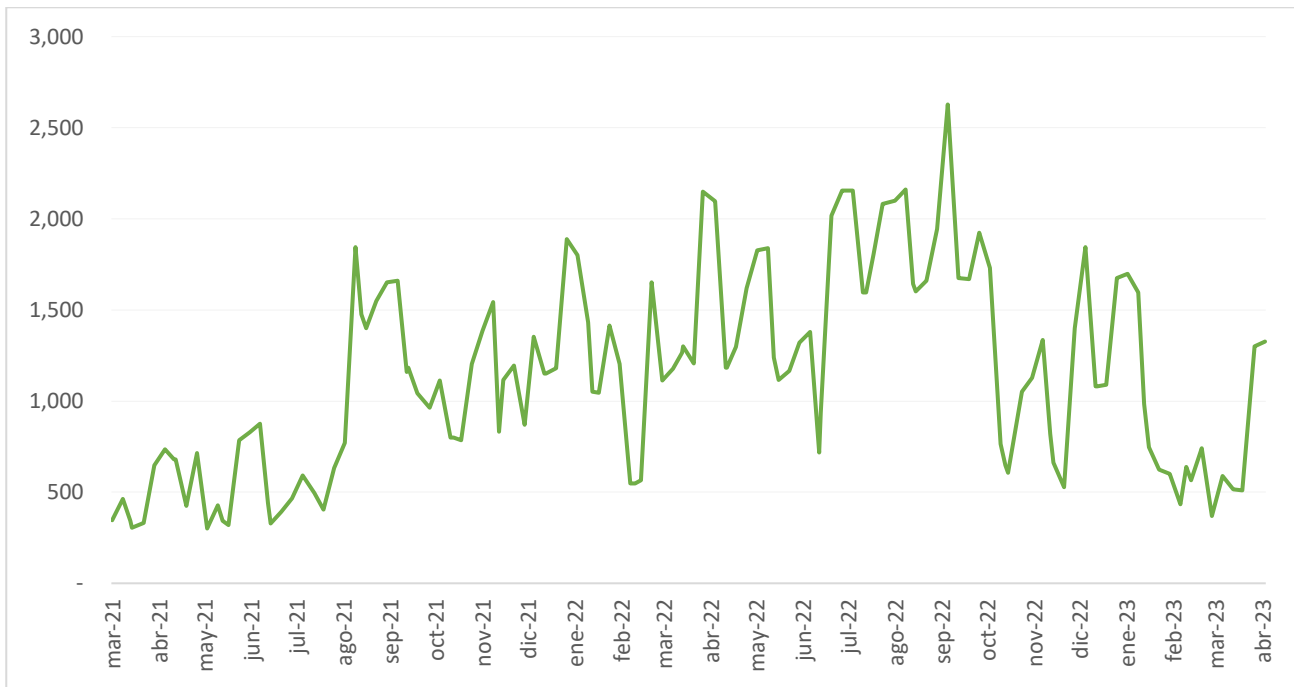


**Nota:** Los depósitos de la banca comercial no incluyen depósitos en BCE, depósitos restringidos, operaciones de reparto y otros depósitos.

Fuente: Banco Central

[Regresar al índice](#)

## Depósitos del gobierno central en la cuenta del tesoro nacional millones de dólares



Fuente: Banco Central

[Regresar al índice](#)

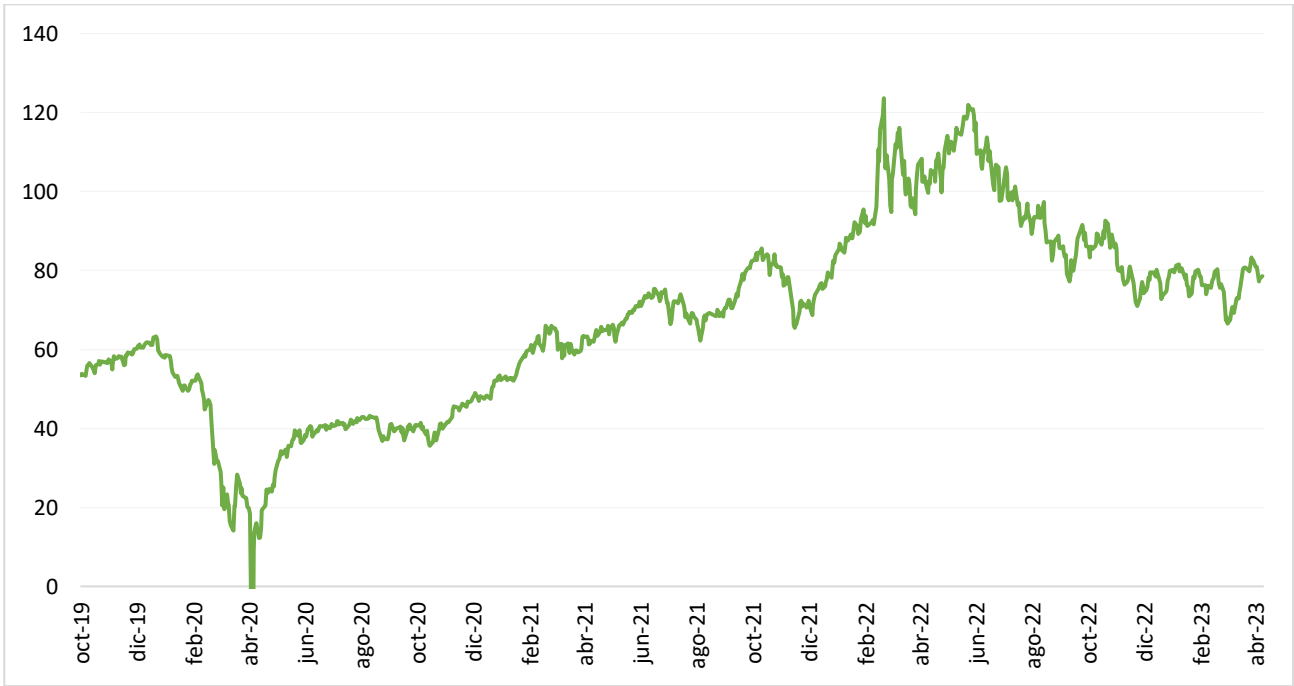
## Reservas internacionales en millones de dólares



Fuente: Banco Central

[Regresar al índice](#)

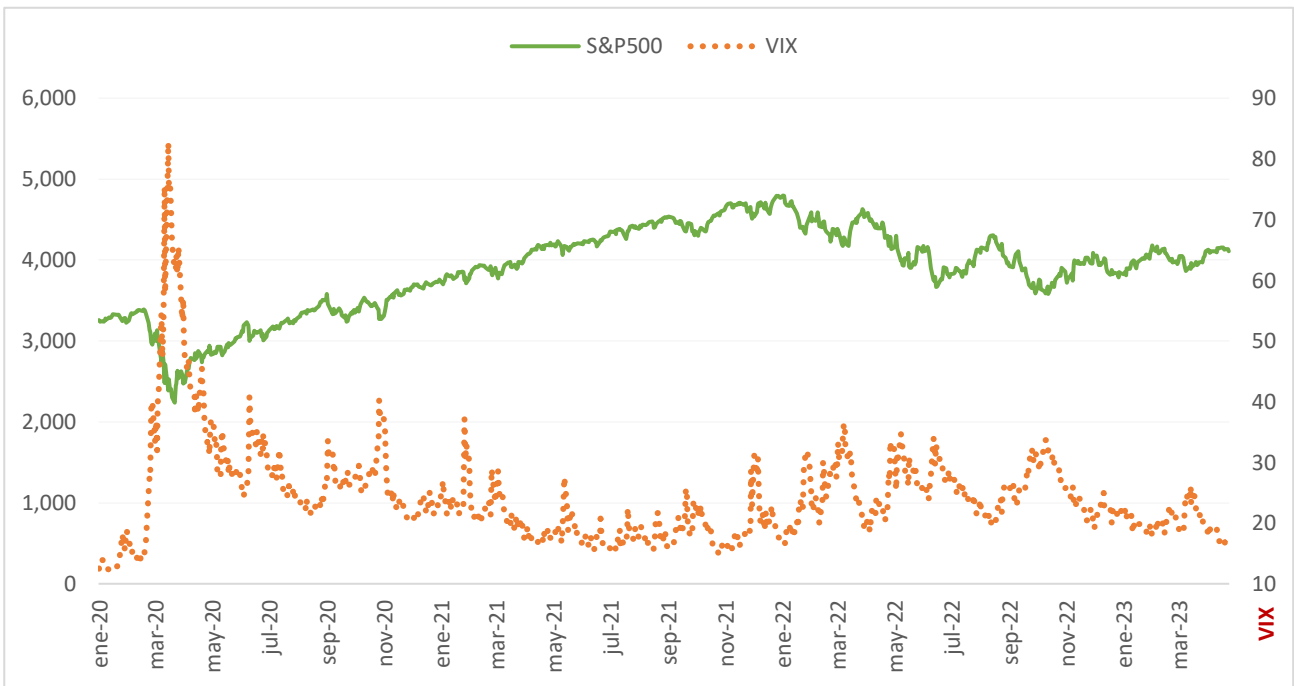
### Precio petróleo WTI dólares por barril



Fuente: US Energy Information Administration

[Regresar al índice](#)

### VIX y Standard and Poor Index. S&P 500

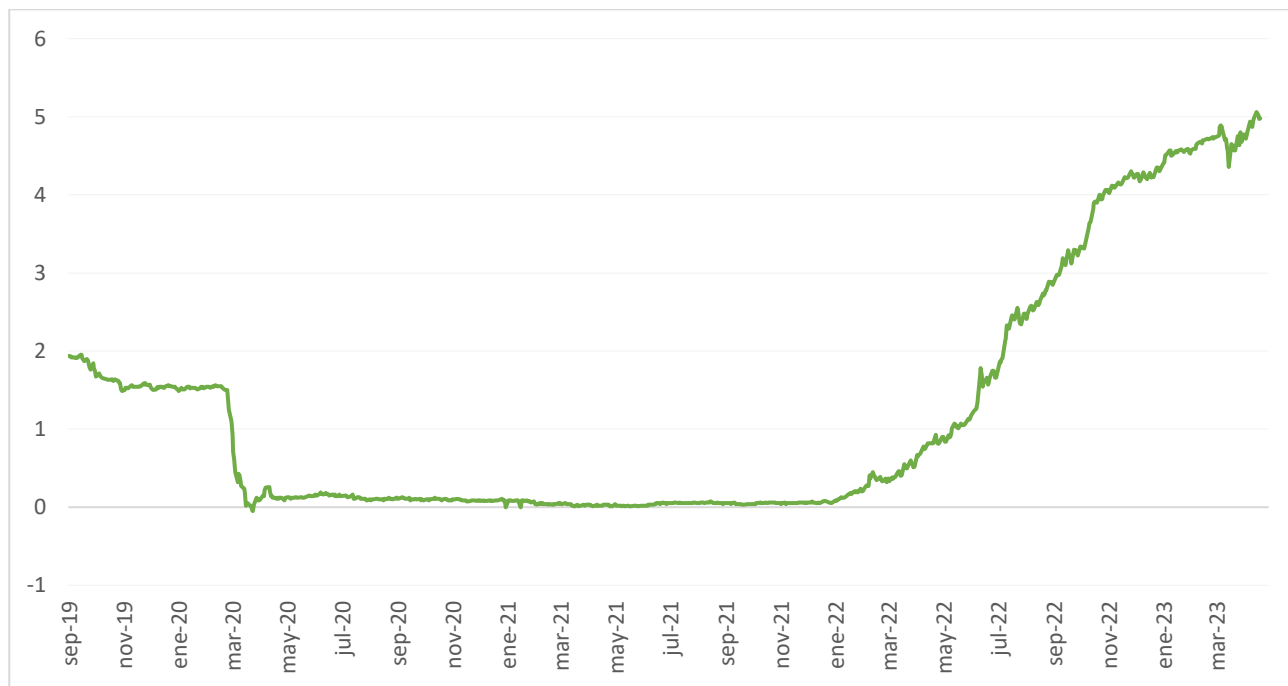


**VIX:** mide las expectativas del mercado basado en la volatilidad esperada de los precios ponderados del Índice S&P 500.

Fuente: Chicago Board Options Exchange

[Regresar al índice](#)

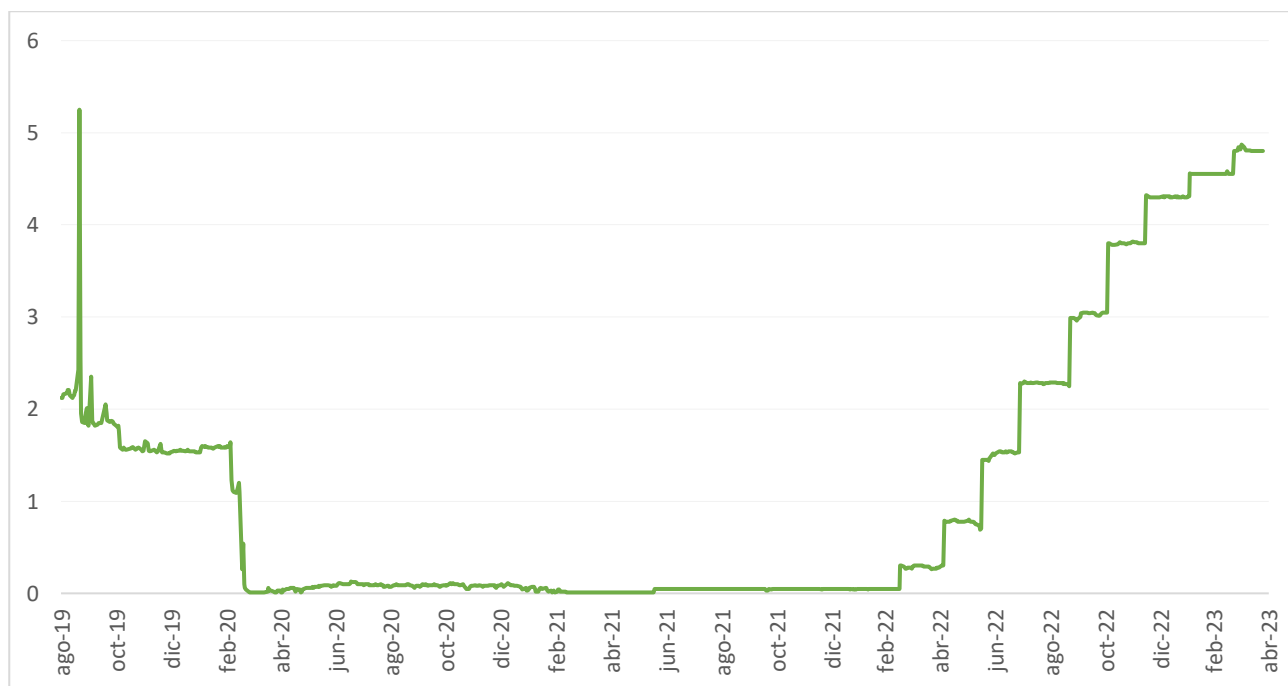
### Tasa bonos del tesoro EE. UU. 3 meses (porcentaje)



Fuente: Federal Reserve Bank

[Regresar al índice](#)

### SOFR (Secured Overnight Financing Rate Data) (porcentaje)



Fuente: Federal Reserve Bank of St. Louis

[Regresar al índice](#)

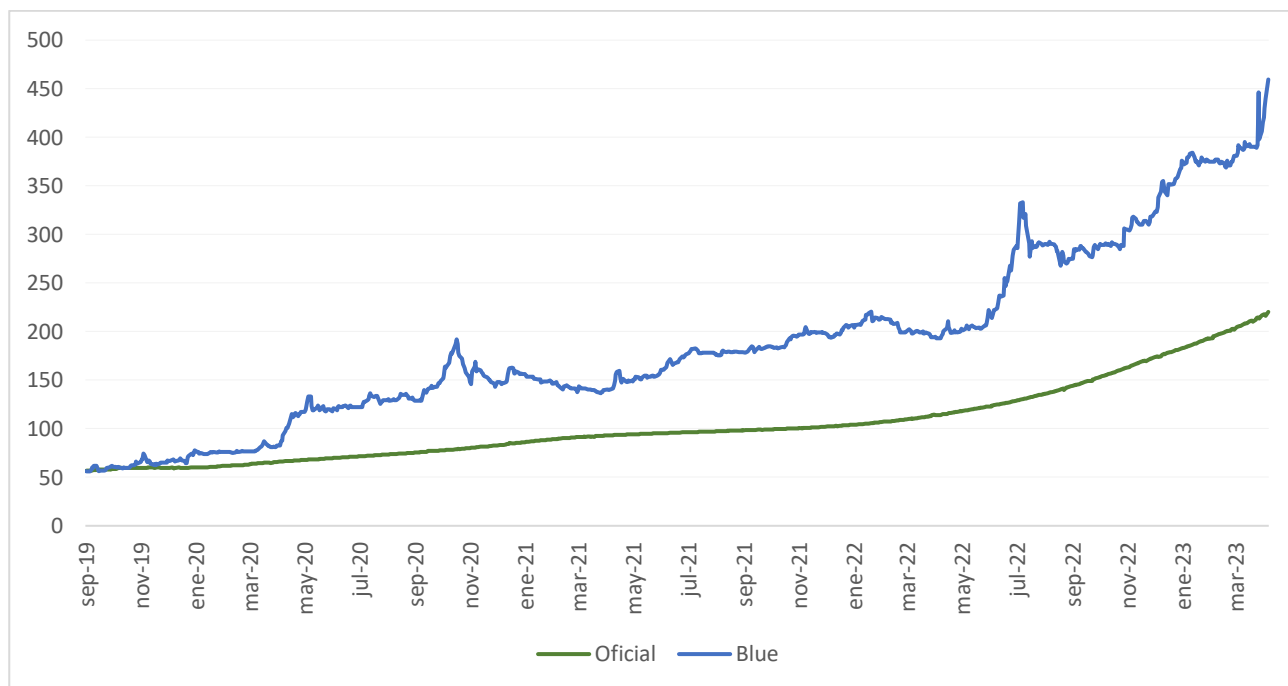
Tipo de Cambio: dólar / euro



Fuente: Banco Mundial

[Regresar al índice](#)

Tipo de cambio Argentina: peso oficial argentino / dólar; peso Blue argentino / dólar



Fuente: Banco Mundial

[Regresar al índice](#)

### Tipo de cambio Colombia: peso colombiano / dólar



Fuente: Banco Mundial

[Regresar al índice](#)

### Tipo de cambio Perú: sol peruano/ dólar



Fuente: Banco Mundial

[Regresar al índice](#)

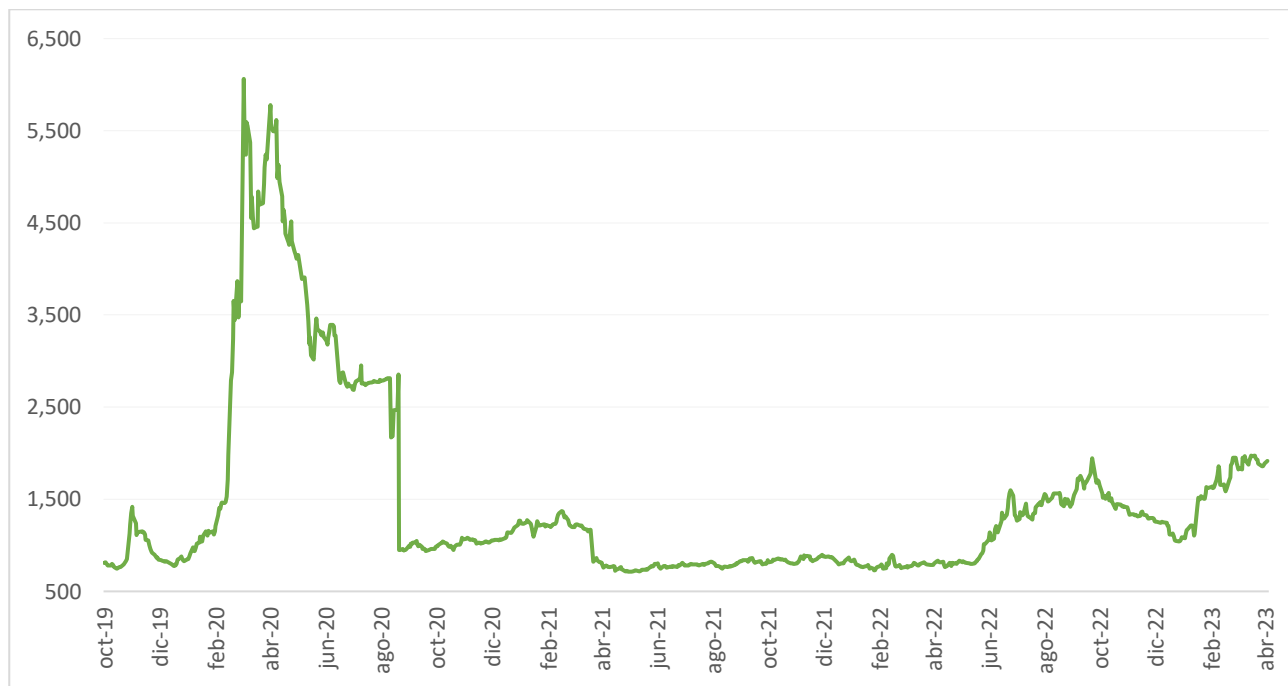
## Tipo de cambio Chile: peso chileno / dólar



Fuente: Banco Mundial

[Regresar al índice](#)

### Riesgo país: Ecuador



Fuente: J.P. Morgan Chase data

[Regresar al índice](#)

### Riesgo país: Argentina

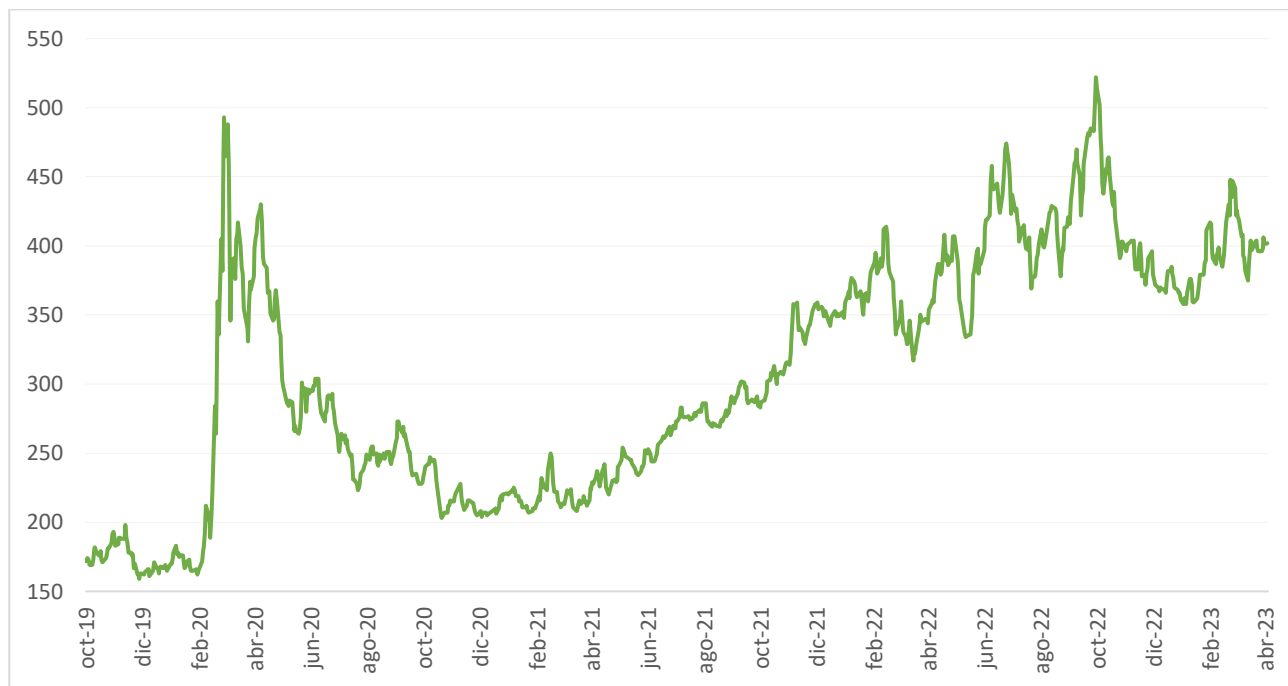


Fuente: J.P. Morgan Chase data

[Regresar al índice](#)



### Riesgo país: Colombia



Fuente: J.P. Morgan Chase data

[Regresar al índice](#)

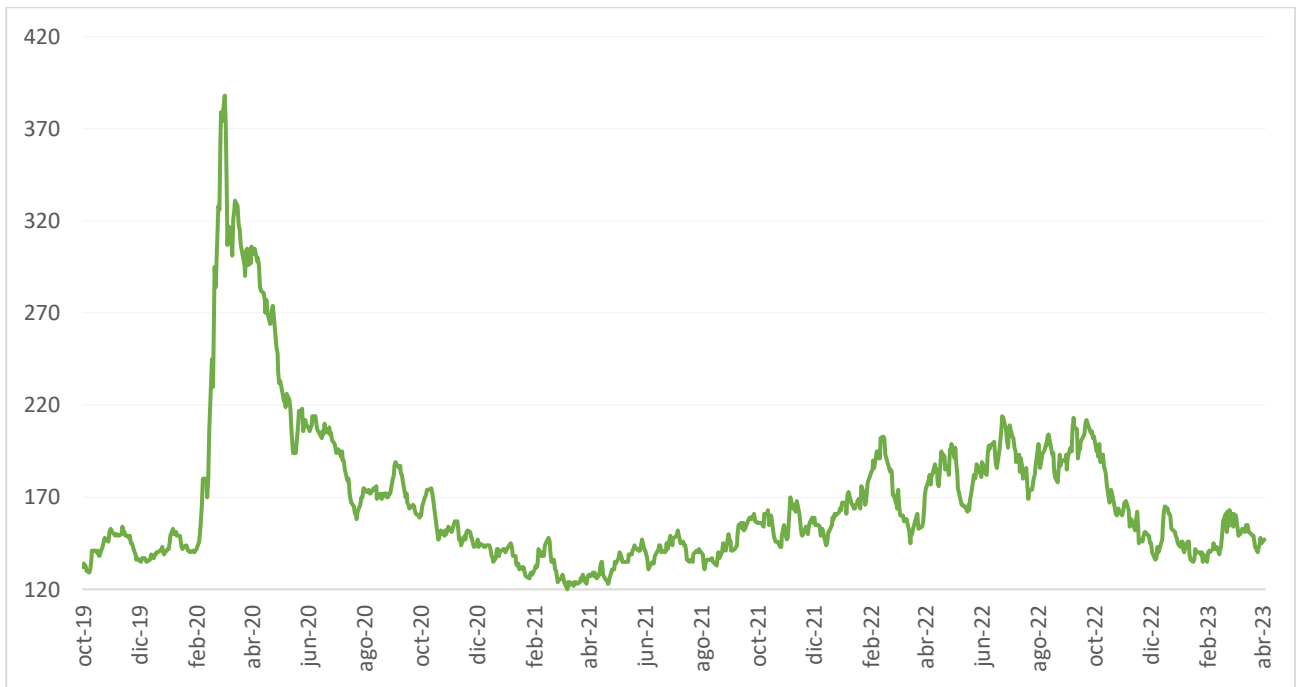
### Riesgo país: Perú



Fuente: J.P. Morgan Chase data

[Regresar al índice](#)

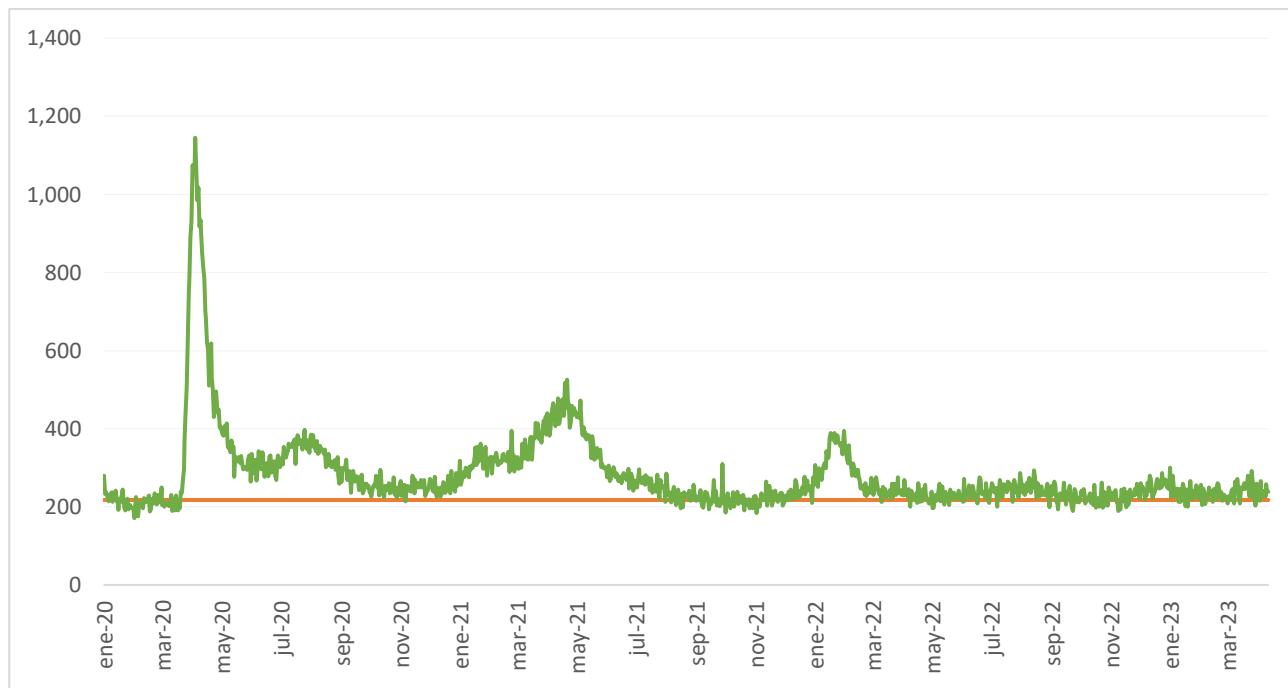
## Riego país: Chile



Fuente: J.P. Morgan Chase data

[Regresar al índice](#)

## Defunciones totales Ecuador

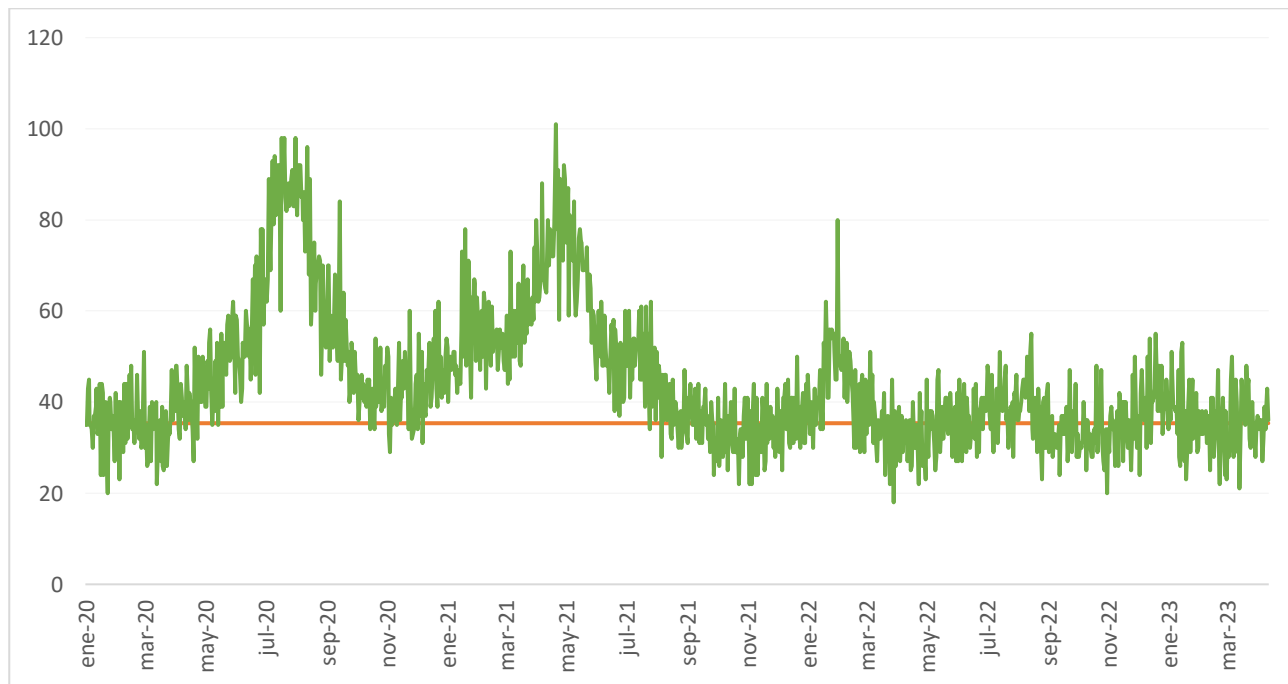


**Nota:** La línea de color naranja indica el promedio de defunciones año pasado.

Fuente: Registro Civil

[Regresar al índice](#)

## Defunciones Quito

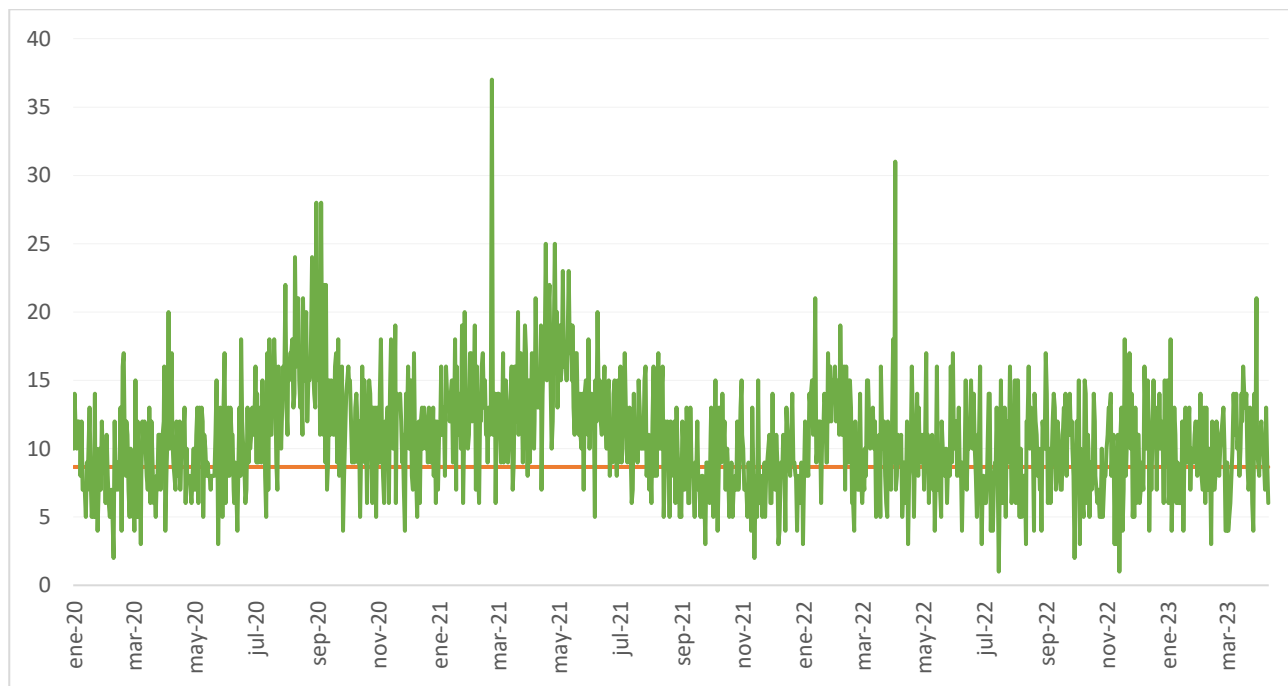


**Nota:** La línea de color naranja indica el promedio de defunciones año pasado.

Fuente: Registro Civil

[Regresar al índice](#)

## Defunciones Cuenca

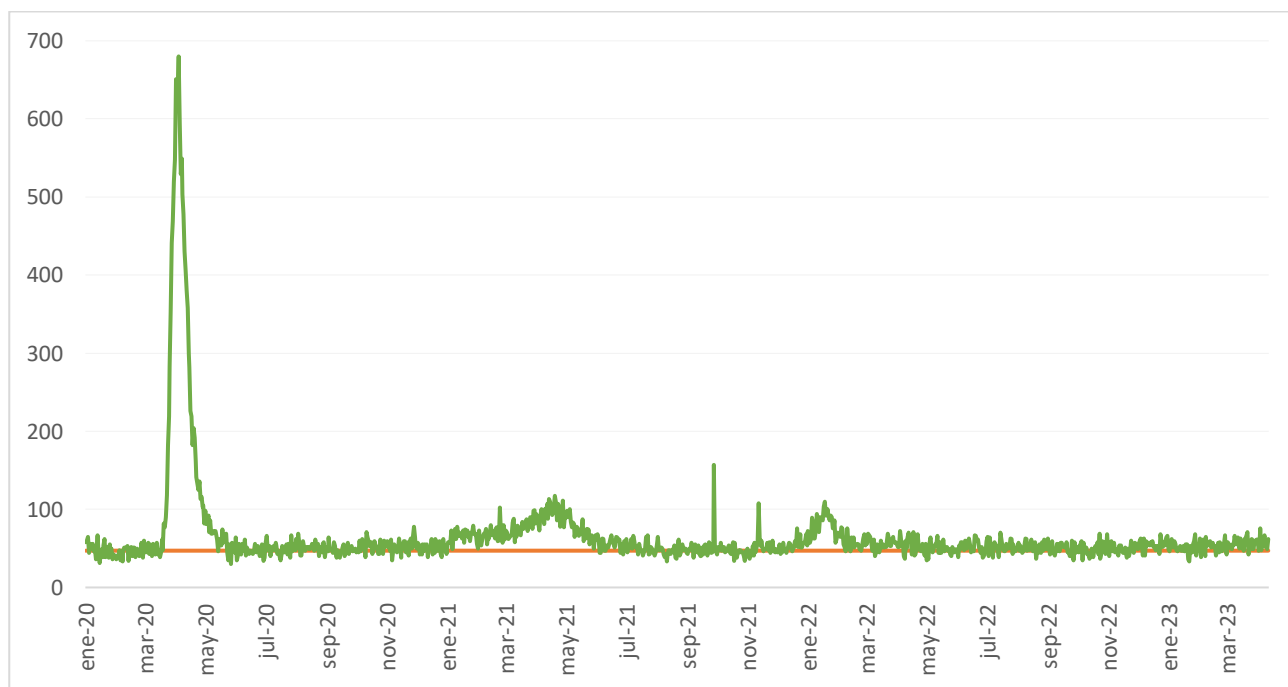


**Nota:** La línea de color naranja indica el promedio de defunciones año pasado.

Fuente: Registro Civil

[Regresar al índice](#)

## Defunciones Guayaquil

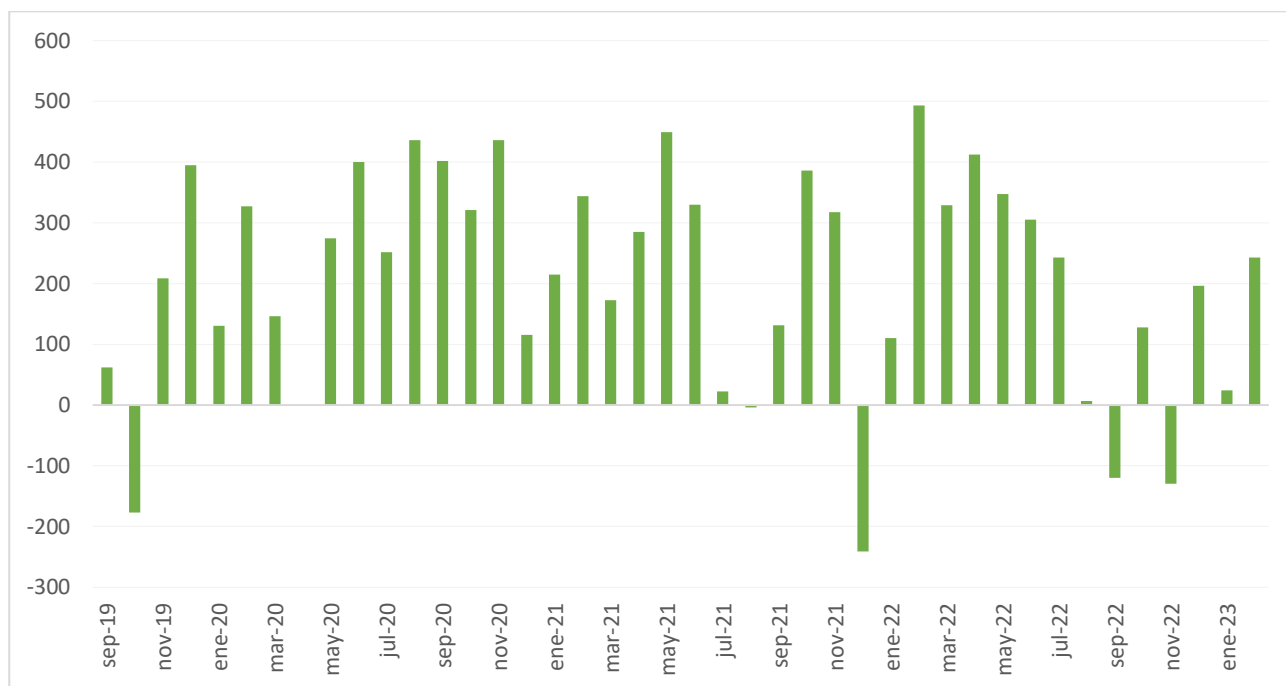


**Nota:** La línea de color naranja indica el promedio de defunciones año pasado.

Fuente: Registro Civil

[Regresar al índice](#)

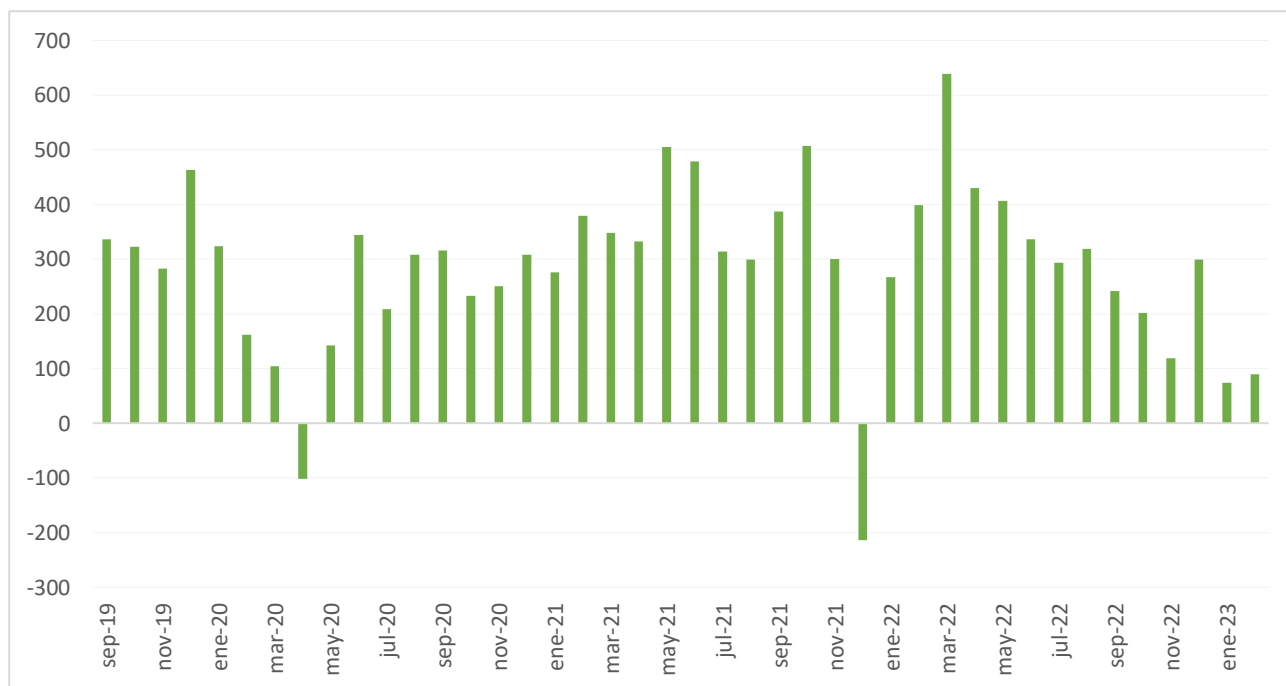
### Saldo en balanza comercial en millones de dólares



Fuente: Banco Central Ecuador

[Regresar al índice](#)

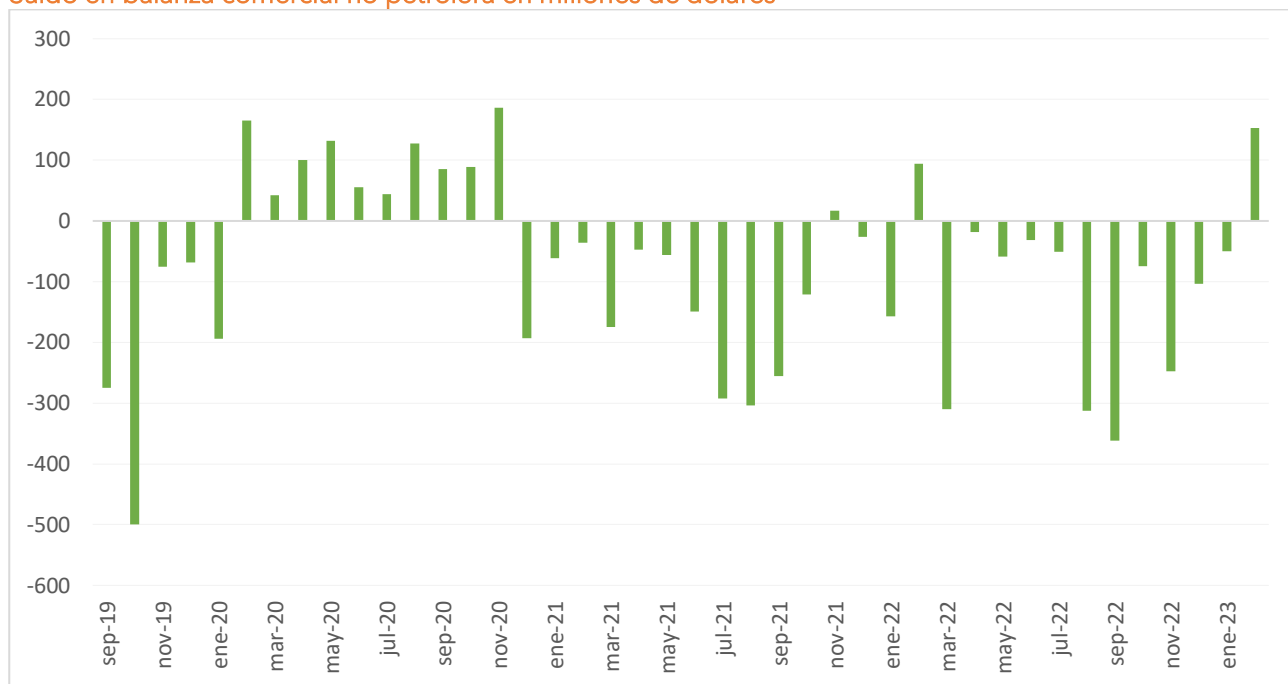
### Saldo en balanza comercial petrolera en millones de dólares



Fuente: Banco Central Ecuador

[Regresar al índice](#)

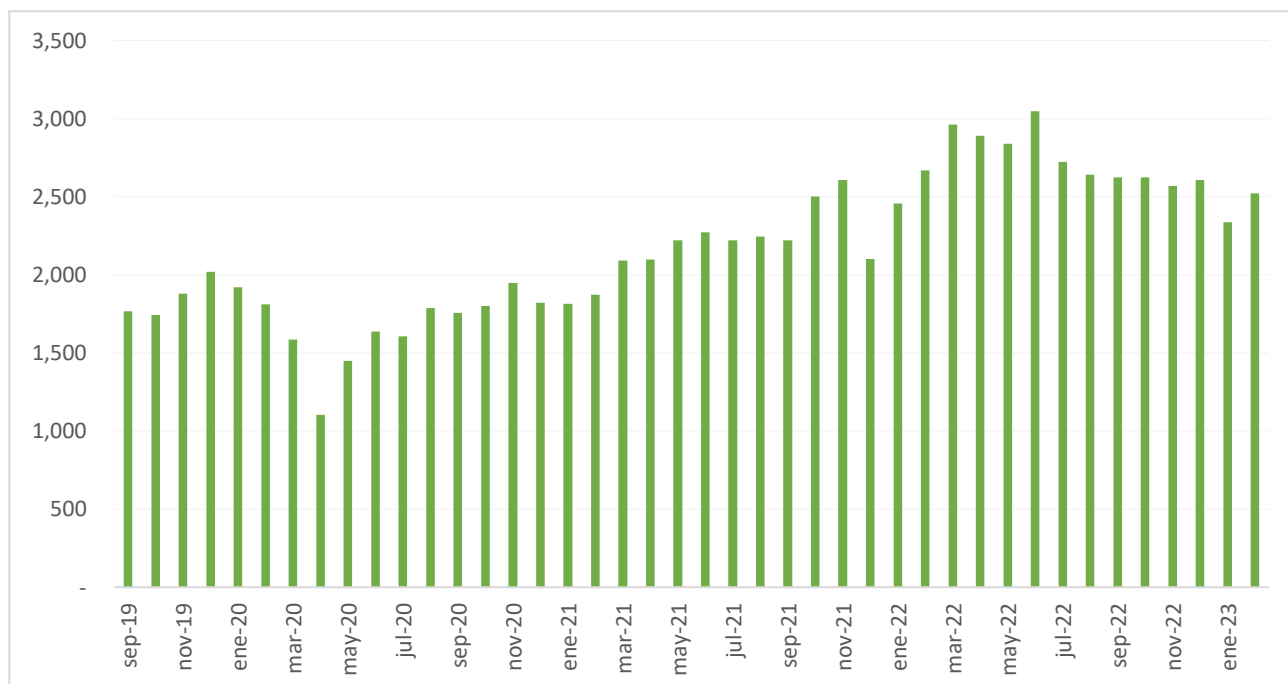
### Saldo en balanza comercial no petrolera en millones de dólares



Fuente: Banco Central Ecuador

[Regresar al índice](#)

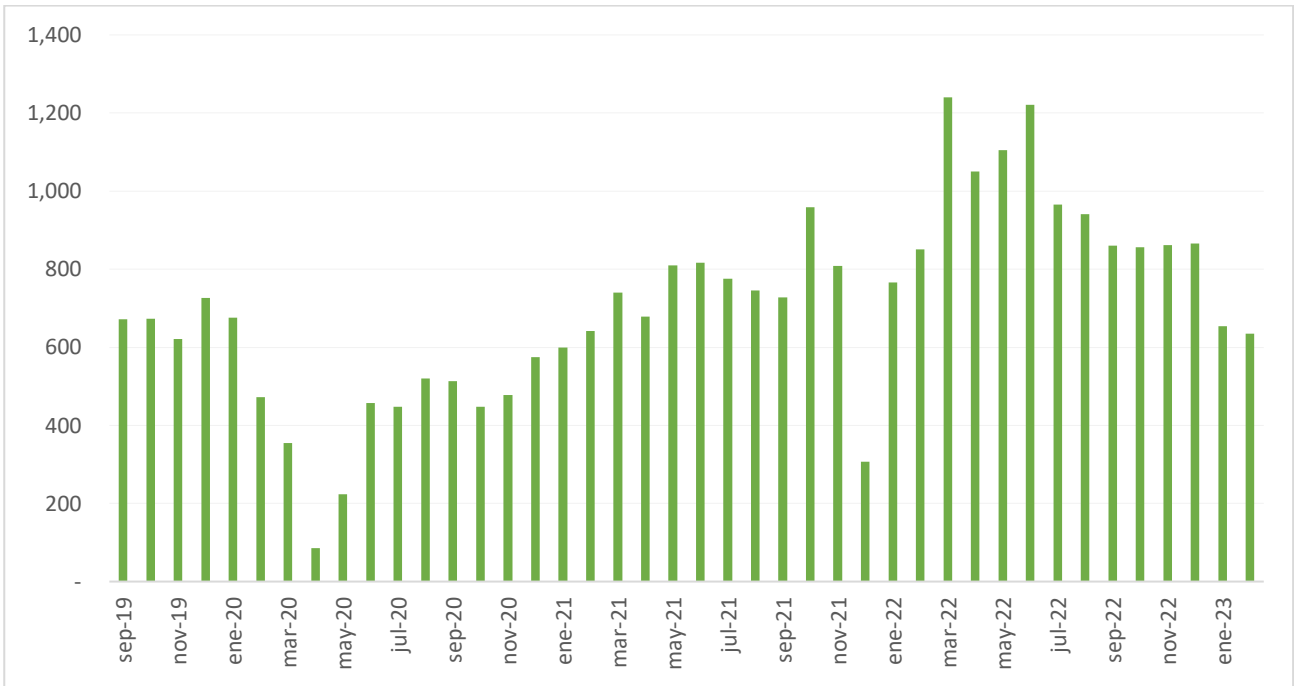
### Exportaciones totales en millones de dólares



Fuente: Banco Central Ecuador

[Regresar al índice](#)

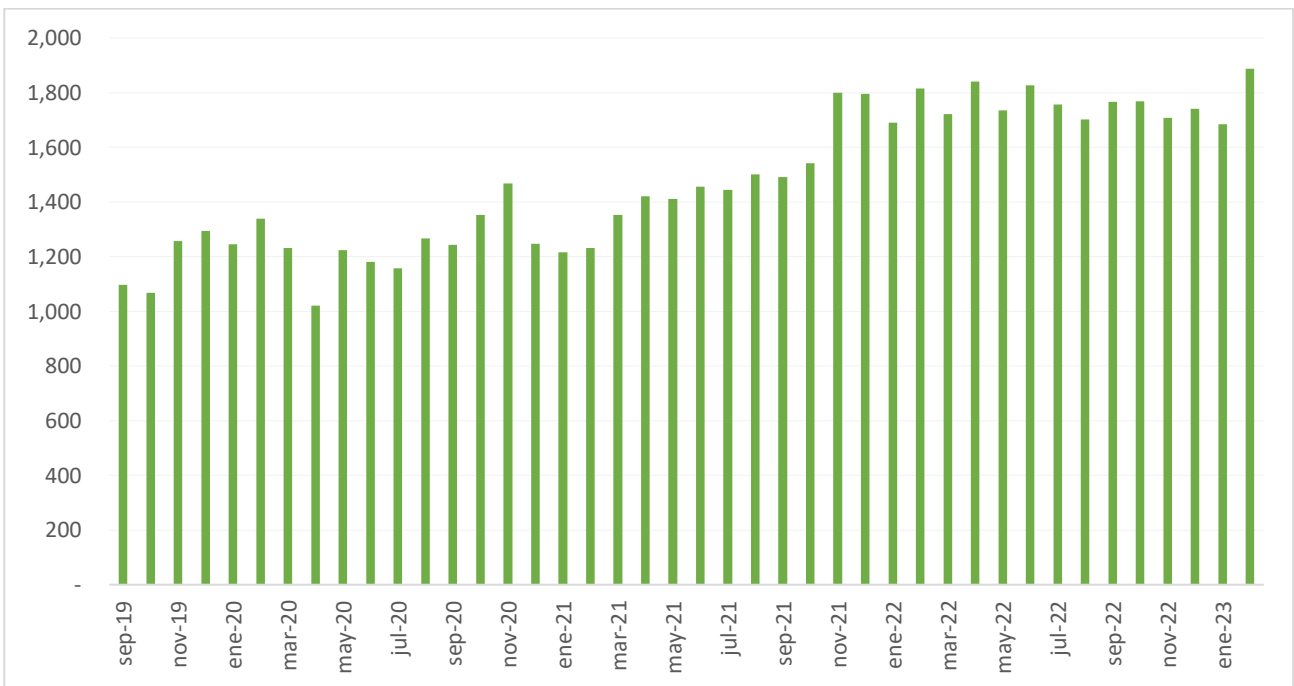
### Exportaciones totales petroleras en millones de dólares



Fuente: Banco Central Ecuador

[Regresar al índice](#)

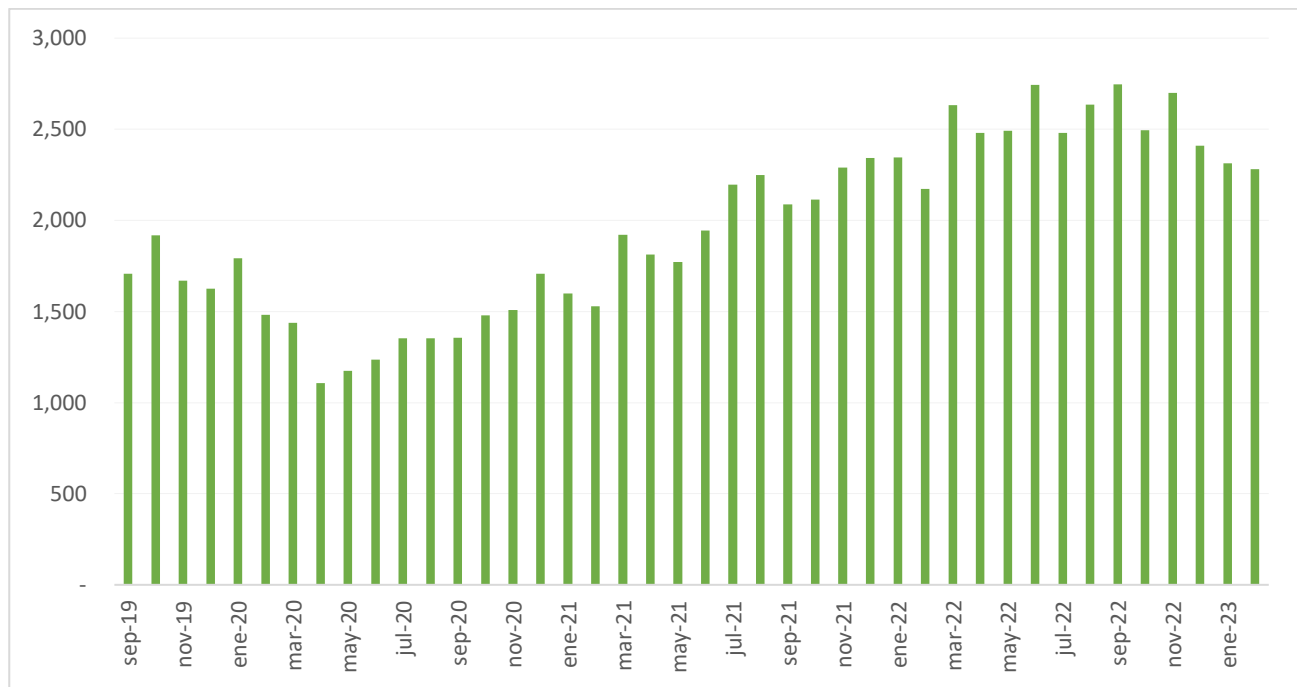
### Exportaciones totales no petroleras en millones de dólares



Fuente: Banco Central Ecuador

[Regresar al índice](#)

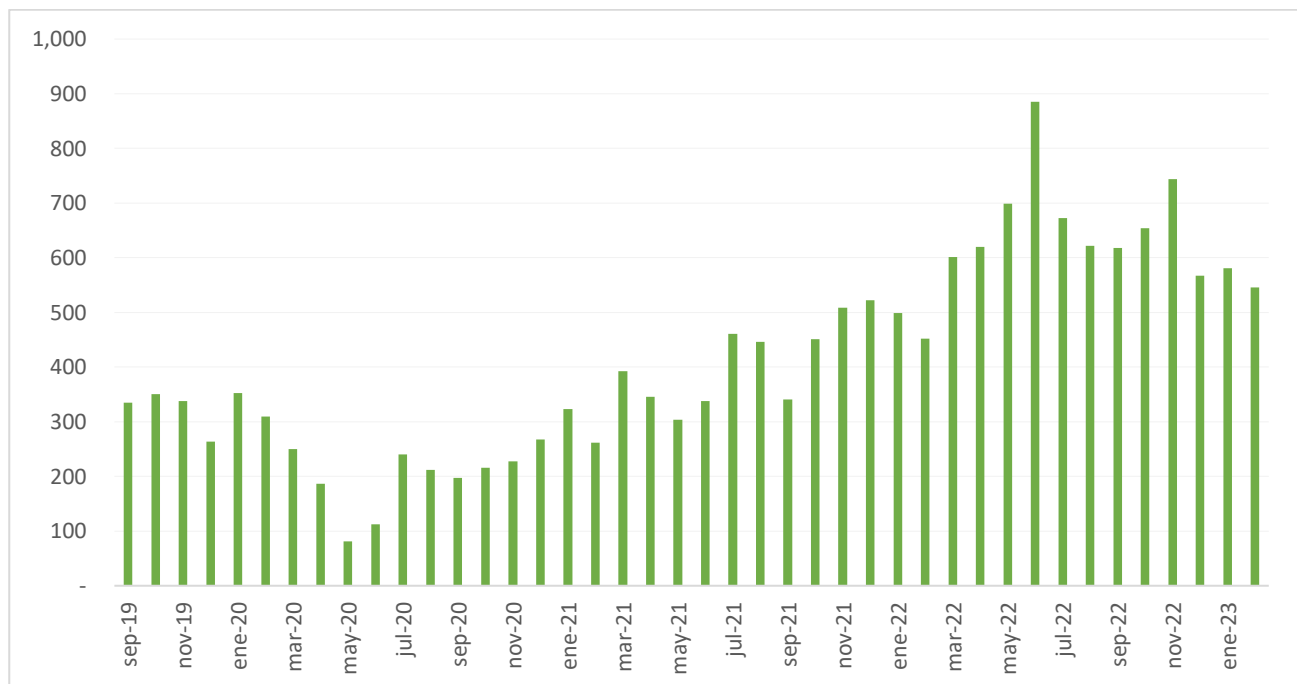
### Importaciones totales en millones de dólares



Fuente: Banco Central Ecuador

[Regresar al índice](#)

### Importaciones totales petroleras en millones de dólares

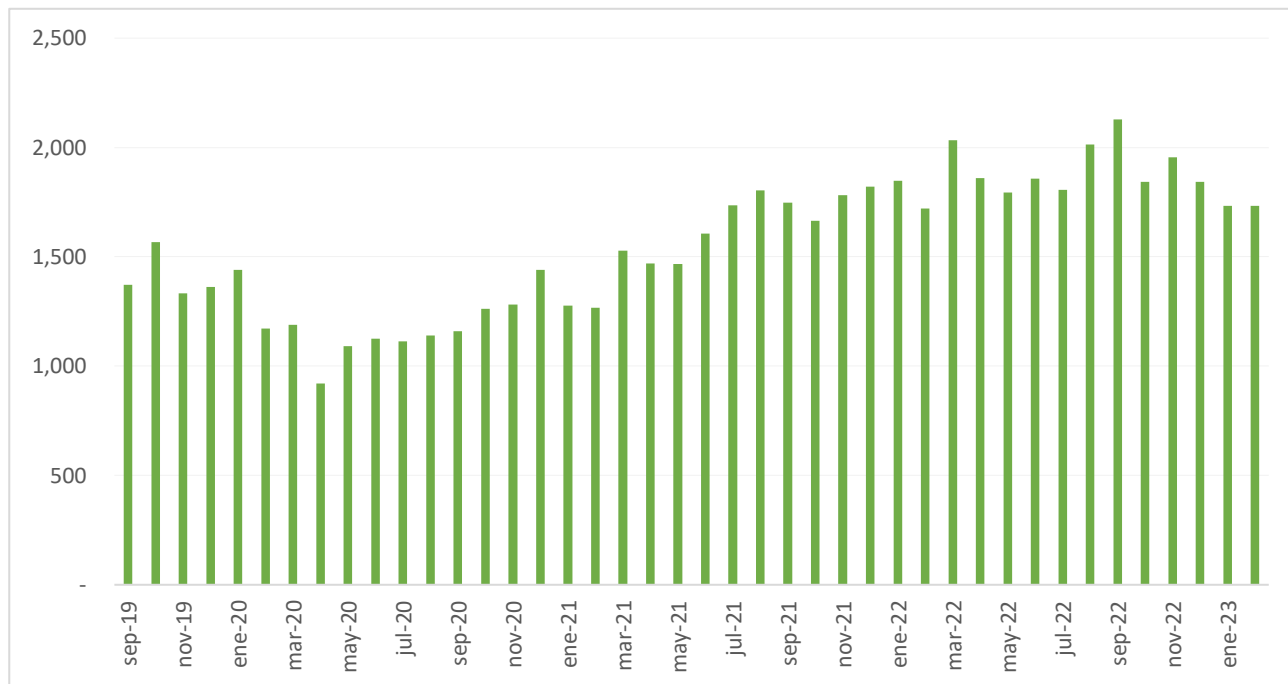


Fuente: Banco Central Ecuador

[Regresar al índice](#)



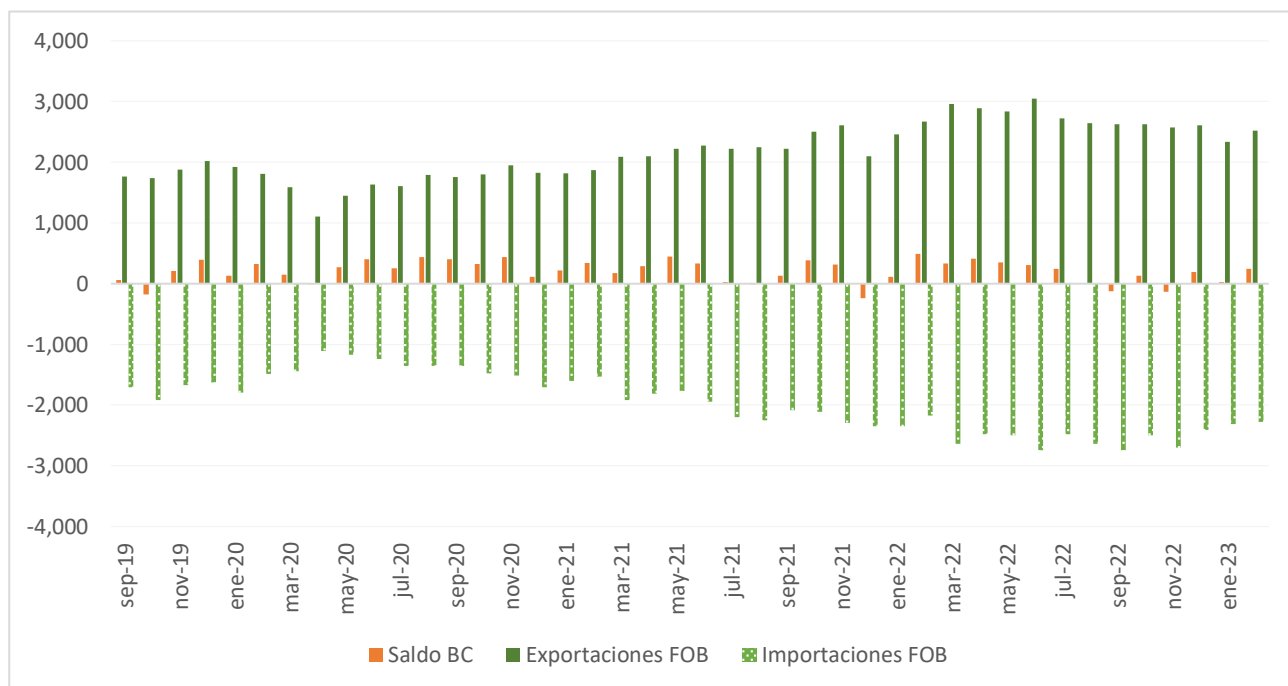
### Importaciones totales no petroleras en millones de dólares



Fuente: Banco Central Ecuador

[Regresar al índice](#)

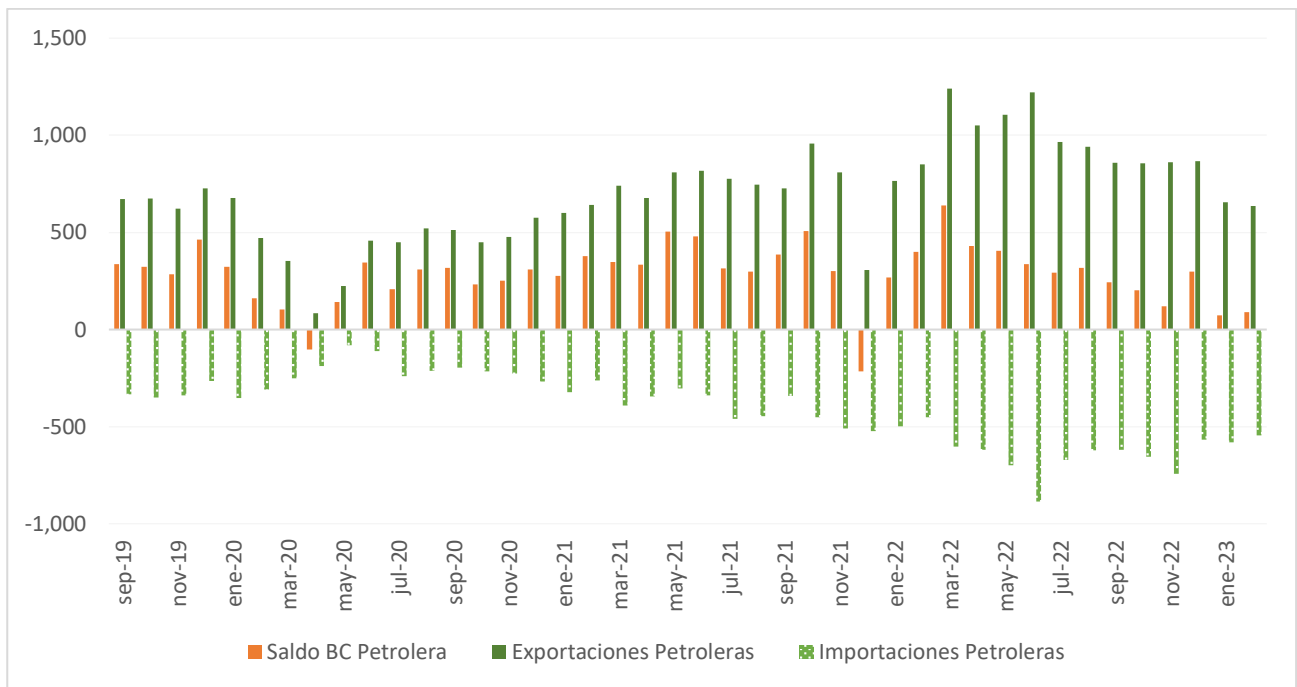
### Balanza comercial total en millones de dólares



Fuente: Banco Central Ecuador

[Regresar al índice](#)

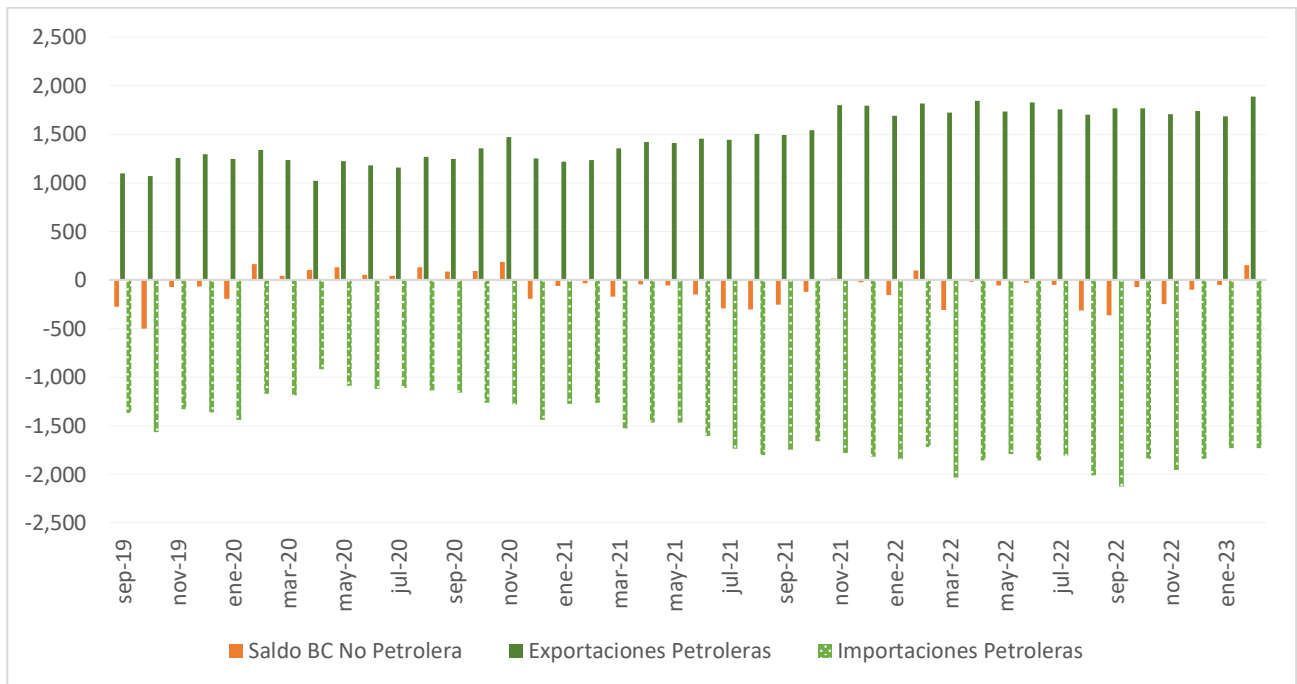
### Balanza comercial petrolera en millones de dólares



Fuente: Banco Central Ecuador

### [Regresar al índice](#)

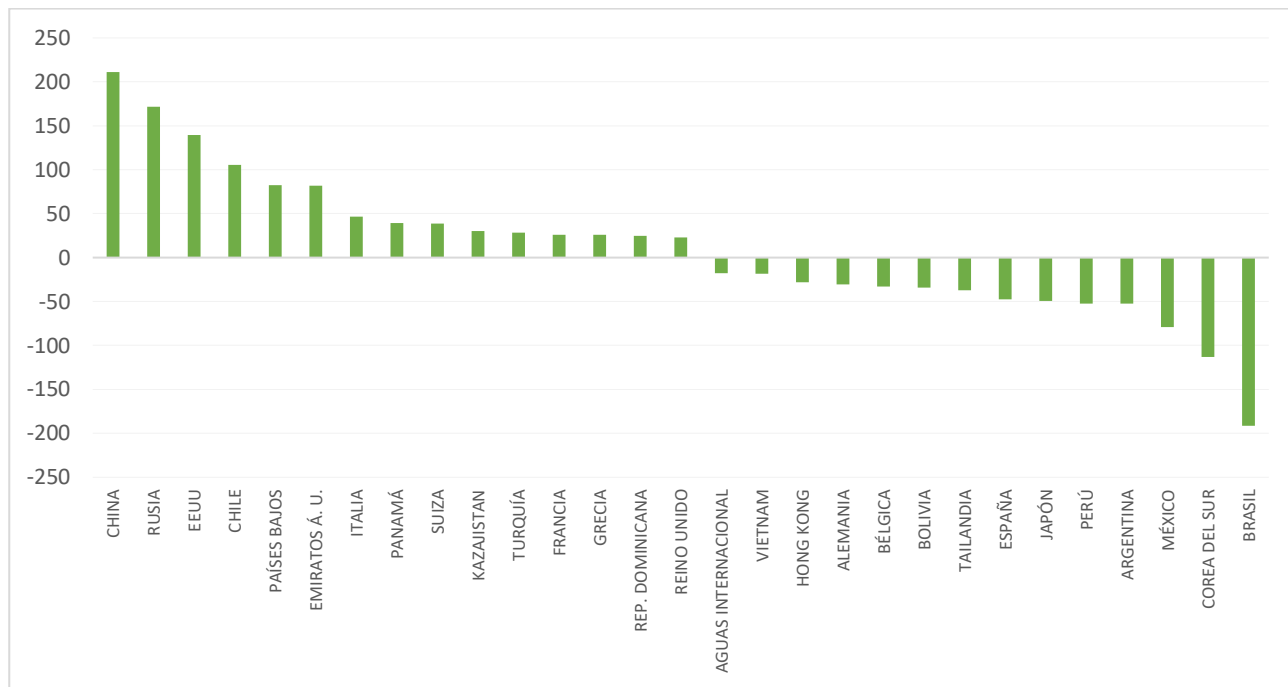
### Balanza comercial no petrolera en millones de dólares



Fuente: Banco Central Ecuador

### [Regresar al índice](#)

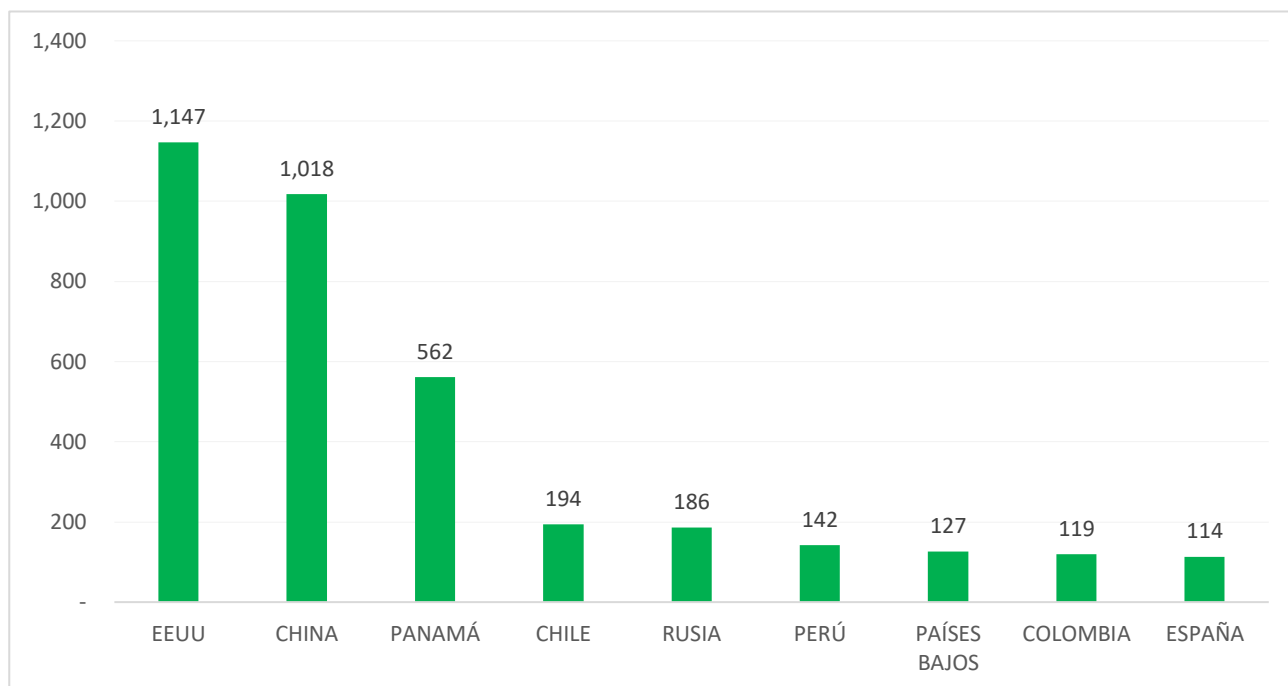
Balanza comercial por países en millones dólares (enero-febrero)



Fuente: Banco Central Ecuador

[Regresar al índice](#)

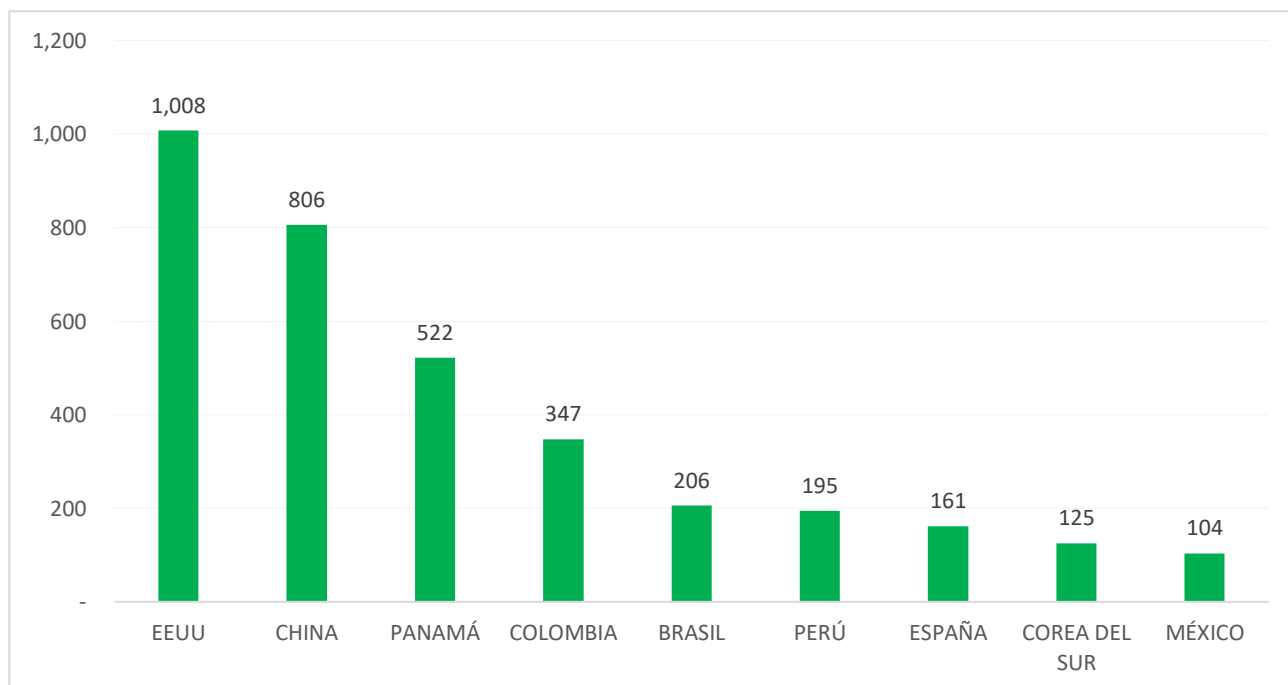
### Exportaciones FOB para los principales países en millones de dólares (enero-febrero)



Fuente: Banco Central Ecuador

[Regresar al índice](#)

### Importaciones FOB para los principales países en millones de dólares (enero-febrero)



Fuente: Banco Central Ecuador

[Regresar al índice](#)

## Comercio con Estados Unidos para las 10 principales partidas en toneladas y en millones de dólares (enero-febrero)

Estados Unidos	Exportaciones tm	Exportaciones FOB
<b>Total</b>	<b>1,395,403</b>	<b>1,138</b>
Aceites crudos de petróleo o de mineral bituminoso	823,408	389
Crustáceos, incluso pelados, vivos, frescos, refrigerados, congelados, secos, salados o en salmuera; crustáceos	31,541	213
Bananas, incluidos los plátanos «plantains», frescos o secos.	279,421	114
Flores y capullos, cortados para ramos o adornos, frescos, secos, blanqueados, teñidos, impregnados o preparados de	8,473	61
Aceites de petróleo o de mineral bituminoso, excepto los aceites crudos; preparaciones no expresadas ni	170,595	54
Oro (incluido el oro platinado) en bruto, semilabrado o en polvo.	1	53
Las demás frutas u otros frutos, frescos.	7,378	30
Preparaciones y conservas de pescado; caviar y sus sucedáneos preparados con huevas de pescado.	4,667	25
Filetes y demás carne de pescado (incluso picada), frescos, refrigerados o congelados.	2,357	22
Pescado fresco o refrigerado, excepto los filetes y demás carne de pescado de la partida 03.04.	1,451	14
Otras	66,111	163

Estados Unidos	Importaciones tm	Importaciones FOB
<b>Total</b>	<b>1,303,276</b>	<b>1,327</b>
Aceites de petróleo o de mineral bituminoso, excepto los aceites crudos; preparaciones no expresadas ni	584,443	567
Aceites y demás productos de la destilación de los alquitranes de hulla de alta temperatura; productos análogos en los que	244,268	229
Gas de petróleo y demás hidrocarburos gaseosos.	180,070	97
Tortas y demás residuos sólidos de la extracción del aceite de soja (soya), incluso molidos o en «pellets»	136,697	71
Tráfico Postal Internacional y Correos Rápidos	708	27
Polímeros de etileno en formas primarias.	15,744	16
Sangre humana; sangre animal preparada para usos terapéuticos, profilácticos o de diagnóstico; antisueros	122	10
Desperdicios y desechos (chatarra), de fundición, hierro o acero; lingotes de chatarra de hierro o acero.	27,625	9
Teléfonos, incluidos los teléfonos móviles (celulares) y los de otras redes inalámbricas; los demás aparatos para emisión,	46	9
Máquinas automáticas para tratamiento o procesamiento de datos y sus unidades; lectores magnéticos u ópticos,	113	8
Otras	113,439	283

Fuente: Banco Central Ecuador

## [Regresar al índice](#)

## Comercio con Chile para las 10 principales partidas en tonelada y en millones de dólares (enero-febrero)

Chile	Exportaciones tm	Exportaciones FOB
<b>Total</b>	<b>383,018</b>	<b>194</b>
Aceites crudos de petróleo o de mineral bituminoso	293,977	136
Bananas, incluidos los plátanos «plantains», frescos o secos.	33,651	19
Preparaciones y conservas de pescado; caviar y sus sucedáneos preparados con huevas de pescado.	2,132	9
Crustáceos, incluso pelados, vivos, frescos, refrigerados, congelados, secos, salados o en salmuera; crustáceos	640	4
Flores y capullos, cortados para ramos o adornos, frescos, secos, blanqueados, teñidos, impregnados o preparados de	655	4
Cementos hidráulicos (comprendidos los cementos sin pulverizar o «clinker»), incluso coloreados.	40,406	2
Partes de los aparatos de las partidas 88.01 u 88.02.	6	2
Dátiles, higos, piñas (ananás), aguacates (paltas), guayabas, mangos y mangostanes, frescos o secos.	4,036	2
Frutas u otros frutos y demás partes comestibles de plantas, preparados o conservados de otro modo, incluso con adición	633	2
Las demás placas, láminas, hojas y tiras, de plástico no celular y sin refuerzo, estratificación ni soporte o combinación	477	2
Otras	6,405	12

Chile	Importaciones tm	Importaciones FOB
<b>Total</b>	<b>42,199</b>	<b>74</b>
Preparaciones alimenticias no expresadas ni comprendidas en otra parte.	445	9
Alambrón de hierro o acero sin alear.	10,484	8
Medicamentos (excepto los productos de las partidas 30.02, 30.05 ó 30.06) constituidos por productos mezclados o sin	191	6
Manzanas, peras y membrillos, frescos.	4,900	5
Uvas, frescas o secas, incluidas las pasas.	1,786	3
Damascos (albaricoques, chabacanos), cerezas, duraznos (melocotones) (incluidos los grifones y nectarinas), ciruelas y	1,907	2
Papel y cartón estucados por una o las dos caras con caolín u otras sustancias inorgánicas, con aglutinante o sin él, con	1,895	2
Hilos, cables (incluidos los coaxiales) y demás conductores aislados para electricidad, aunque estén laqueados,	259	2
Granos de cereales trabajados de otro modo (por ejemplo mondados, aplastados, en copos, perlados, troceados o	3,297	2
Grasas y aceites, y sus fracciones, de pescado o de mamíferos marinos, incluso refinados, pero sin modificar	959	2
Otras	16,076	32

Fuente: Banco Central Ecuador

## [Regresar al índice](#)

Comercio con Colombia para las 10 principales partidas en toneladas y en millones de dólares (enero-febrero)

Colombia	Exportaciones tm	Exportaciones FOB
<b>Total</b>	<b>77,273</b>	<b>119</b>
Preparaciones y conservas de pescado; caviar y sus sucedáneos preparados con huevas de pescado.	5,853	21
Tableros de partículas, tableros llamados «oriented strand board» (OSB) y tableros similares (por ejemplo,	19,711	18
Aceite de palma y sus fracciones, incluso refinado, pero sin modificar químicamente.	9,255	11
Crustáceos, incluso pelados, vivos, frescos, refrigerados, congelados, secos, salados o en salmuera; crustáceos	1,599	8
Neumáticos (llantas neumáticas) nuevos de caucho.	820	3
Poliacetales, los demás poliésteres y resinas epoxi, en formas primarias; policarbonatos, resinas alídicas, poliésteres	1,928	3
Bombonas (damajuanas), botellas, frascos, botaes, tarros, envases tubulares, ampollas y demás recipientes para el	3,518	3
Flores y capullos, cortados para ramos o adornos, frescos, secos, blanqueados, teñidos, impregnados o preparados de	333	3
Preparaciones de los tipos utilizados para la alimentación de los animales.	2,100	3
Los demás tubos y perfiles huecos (por ejemplo soldados, remachados, grapados o con los bordes simplemente	2,034	3
Otras	30,124	45

Colombia	Importaciones tm	Importaciones FOB
<b>Total</b>	<b>127,675</b>	<b>328</b>
Energía eléctrica	0	50
Aceites de petróleo o de mineral bituminoso, excepto los aceites crudos; preparaciones no expresadas ni	40,271	32
Medicamentos (excepto los productos de las partidas 30.02, 30.05 ó 30.06) constituidos por productos mezclados o sin	2,762	22
Insecticidas, raticidas y demás antirroedores, fungicidas, herbicidas, inhibidores de germinación y reguladores del	1,398	12
Vehículos automóviles para transporte de mercancías.	811	10
Preparaciones de belleza, maquillaje y para el cuidado de la piel, excepto los medicamentos, incluidas las preparaciones	550	10
Compresas y tampones higiénicos, pañales para bebés y artículos similares, de cualquier materia	1,171	5
Artículos de confitería sin cacao (incluido el chocolate blanco).	1,544	5
Tubos y perfiles huecos, sin soldadura (sin costura), de hierro o acero.	1,800	5
Hilos, cables (incluidos los coaxiales) y demás conductores aislados para electricidad, aunque estén laqueados,	454	4
Otras	76,915	173

Fuente: Banco Central Ecuador

[Regresar al índice](#)

Comercio con Argentina para las 10 principales partidas en toneladas y en millones de dólares (enero-febrero)

Argentina	Exportaciones tm	Exportaciones FOB
<b>Total</b>	<b>45,787</b>	<b>47</b>
Bananas, incluidos los plátanos «plantains», frescos o secos.	40,249	26
Preparaciones y conservas de pescado; caviar y sus sucedáneos preparados con huevas de pescado.	3,039	14
Pasta de cacao, incluso desgrasada.	461	2
Artículos de confitería sin cacao (incluido el chocolate blanco).	138	1
Frutas u otros frutos y demás partes comestibles de plantas, preparados o conservados de otro modo, incluso con adición	269	1
Gelatinas (aunque se presenten en hojas cuadradas o rectangulares, incluso trabajadas en la superficie o	60	1
Dátiles, higos, piñas (ananás), aguacates (paltas), guayabas, mangos y mangostanes, frescos o secos.	831	0
Crustáceos, incluso pelados, vivos, frescos, refrigerados, congelados, secos, salados o en salmuera; crustáceos	38	0
Grasas y aceites, animales o vegetales, y sus fracciones, parcial o totalmente hidrogenados, interesterificados,	129	0
Fregaderos (piletas de lavar), lavabos, pedestales de lavabo, bañeras, bidés, inodoros, cisternas (depósitos de agua) para	55	0
Otras	517	1

Argentina	Importaciones tm	Importaciones FOB
<b>Total</b>	<b>187,238</b>	<b>108</b>
Tortas y demás residuos sólidos de la extracción del aceite de soja (soya), incluso molidos o en «pellets»	78,874	38
Maíz.	63,232	19
Trigo y morcajo (tranquillón).	29,576	11
Vehículos automóviles para transporte de mercancías.	817	8
Medicamentos (excepto los productos de las partidas 30.02, 30.05 ó 30.06) constituidos por productos mezclados o sin	125	8
Sales e hidróxidos de amonio cuaternario; lecitinas y demás fosfoamino-lípidos, aunque no sean de constitución química	3,742	4
Cebada.	6,148	3
Automóviles de turismo y demás vehículos automóviles concebidos principalmente para transporte de personas	108	1
Aparatos y dispositivos, aunque se calienten eléctricamente (excepto los hornos y demás aparatos de la partida 85.14).	19	1
Preparaciones de los tipos utilizados para la alimentación de los animales.	476	1
Otras	4,122	13

Fuente: Banco Central Ecuador

[Regresar al índice](#)

## Comercio con Perú para las 10 principales partidas en toneladas y en millones de dólares (enero-febrero)

Perú	Exportaciones tm	Exportaciones FOB
Total	235,393	142
Aceites crudos de petróleo o de mineral bituminoso	148,627	71
Aceites de petróleo o de mineral bituminoso, excepto los aceites crudos; preparaciones no expresadas ni	31,140	13
Tableros de partículas, tableros llamados «oriented strand board» (OSB) y tableros similares (por ejemplo,	21,038	12
Preparaciones de los tipos utilizados para la alimentación de los animales.	9,815	10
Estufas, calderas con hogar, cocinas (incluidas las que puedan utilizarse accesoriamente para calefacción central),	691	3
Productos de panadería, pastelería o galletería, incluso con adición de cacao; hostias, sellos vacíos de los tipos utilizados	1,528	3
Extractos, esencias y concentrados de café, té o yerba mate y preparaciones a base de estos productos o a base de café, té	125	2
Partes de los aparatos de las partidas 88.01 u 88.02.	3	2
Las demás frutas u otros frutos, frescos.	3,667	1
Calzado impermeable con suela y parte superior de caucho o plástico, cuya parte superior no se haya unido a la suela por	416	1
Otras	18,341	25

Perú	Importaciones tm	Importaciones FOB
Total	176,123	175
Preparaciones de los tipos utilizados para la alimentación de los animales.	33,806	39
Harina, polvo y «pellets», de carne, despojos, pescado o de crustáceos, moluscos o demás invertebrados acuáticos,	8,240	14
Alambre de cobre.	1,059	10
Azúcar de caña o de remolacha y sacarosa químicamente pura, en estado sólido.	11,767	8
Aceites de petróleo o de mineral bituminoso, excepto los aceites crudos; preparaciones no expresadas ni	1,896	5
Agentes de superficie orgánicos (excepto el jabón); preparaciones tenso-activas, preparaciones para lavar	4,293	5
Preparaciones alimenticias no expresadas ni comprendidas en otra parte.	417	4
Grasas y aceites, y sus fracciones, de pescado o de mamíferos marinos, incluso refinados, pero sin modificar	868	4
Productos de panadería, pastelería o galletería, incluso con adición de cacao; hostias, sellos vacíos de los tipos utilizados	1,692	4
Las demás placas, láminas, hojas y tiras, de plástico no celular y sin refuerzo, estratificación ni soporte o combinación	1,263	4
Otras	110,822	80

Fuente: Banco Central Ecuador

### [Regresar al índice](#)

## Comercio con Rusia para las 10 principales partidas en toneladas y en millones de dólares (enero-febrero)

Rusia	Exportaciones tm	Exportaciones FOB
Total	306,342	186
Bananas, incluidos los plátanos «plantains», frescos o secos.	298,759	155
Crustáceos, incluso pelados, vivos, frescos, refrigerados, congelados, secos, salados o en salmuera; crustáceos	2,755	20
Extractos, esencias y concentrados de café, té o yerba mate y preparaciones a base de estos productos o a base de café, té	617	5
Pescado congelado, excepto los filetes y demás carne de pescado de la partida 03.04.	2,632	3
Cacao en grano, entero o partido, crudo o tostado	802	2
Flores y capullos, cortados para ramos o adornos, frescos, secos, blanqueados, teñidos, impregnados o preparados de	82	0
Crustáceos, moluscos y demás invertebrados acuáticos, preparados o conservados.	39	0
Preparaciones y conservas de pescado; caviar y sus sucedáneos preparados con huevas de pescado.	33	0
Confituras, jaleas y mermeladas, purés y pastas de frutas u otros frutos, obtenidos por cocción, incluso con adición de	280	0
Dátiles, higos, piñas (ananás), aguacates (paltas), guayabas, mangos y mangostanes, frescos o secos.	167	0
Otras	175	0

Rusia	Importaciones tm	Importaciones FOB
Total	61,941	35
Abonos minerales o químicos nitrogenados.	56,043	26
Abonos minerales o químicos, con dos o tres de los elementos fertilizantes nitrógeno, fósforo y potasio; los demás	4,723	3
Productos de origen animal no expresados ni comprendidos en otra parte; animales muertos de los Capítulos 1 ó 3.	55	2
Bombas para líquidos, incluso con dispositivo medidor incorporado; elevadores de líquidos.	41	1
Motores y generadores, eléctricos, excepto los grupos electrógenos.	10	1
Aluminio en bruto.	173	0
Tubos y accesorios de tubería (por ejemplo juntas, codos, empalmes [racores]), de plástico.	17	0
Partes identificables como destinadas, exclusiva o principalmente, a las máquinas o aparatos de las partidas	11	0
Máquinas (incluidas las prensas) de forjar o estampar, martillos pilón y otras máquinas de martillar, para trabajar	5	0
Abonos minerales o químicos potásicos.	165	0
Otras	699	1

Fuente: Banco Central Ecuador

### [Regresar al índice](#)

## Comercio con Italia para las 10 principales partidas en toneladas y en millones de dólares (enero-febrero)

Italia	Exportaciones tm	Exportaciones FOB
<b>Total</b>	<b>66,774</b>	<b>109</b>
Crustáceos, incluso pelados, vivos, frescos, refrigerados, congelados, secos, salados o en salmuera; crustáceos	6,287	39
Bananas, incluidos los plátanos «plantains», frescos o secos.	52,476	31
Preparaciones y conservas de pescado; caviar y sus sucedáneos preparados con huevas de pescado.	3,215	20
Flores y capullos, cortados para ramos o adornos, frescos, secos, blanqueados, teñidos, impregnados o preparados de	1,347	8
Cacao en grano, entero o partido, crudo o tostado	2,577	6
Oro (incluido el oro platinado) en bruto, semilabrado o en polvo.	0	2
Cascos para sombreros, trenzados o fabricados por unión de tiras de cualquier materia, sin ahormado ni perfilado del ala y	3	1
Filetes y demás carne de pescado (incluso picada), frescos, refrigerados o congelados.	50	0
Jugos de frutas u otros frutos (incluido el mosto de uva) o de hortalizas, sin fermentar y sin adición de alcohol, incluso con	125	0
Azúcar de caña o de remolacha y sacarosa químicamente pura, en estado sólido.	104	0
Otras	590	1

Italia	Importaciones tm	Importaciones FOB
<b>Total</b>	<b>10,067</b>	<b>68</b>
Medicamentos (excepto los productos de las partidas 30.02, 30.05 ó 30.06) constituidos por productos mezclados o sin	59	6
Máquinas (incluidas las prensas) de forjar o estampar, martillos pilón y otras máquinas de martillar, para trabajar	191	5
Refrigeradores, congeladores y demás material, máquinas y aparatos para producción de frío, aunque no sean eléctricos;	227	4
Máquinas para lavar vajilla; máquinas y aparatos para limpiar o secar botellas o demás recipientes; máquinas y aparatos	54	3
Manzanas, peras y membrillos, frescos.	2,545	2
Máquinas y aparatos para trabajar caucho o plástico o para fabricar productos de estas materias, no expresados ni	78	2
Papel, cartón, guata de celulosa y napa de fibras de celulosa, estucados, recubiertos, impregnados o revestidos,	429	2
Máquinas y aparatos mecánicos con función propia, no expresados ni comprendidos en otra parte de este Capítulo.	215	2
Grúas y aparatos de elevación sobre cable aéreo; puentes rodantes, pórticos de descarga o manipulación, puentes grúa,	119	1
Placas y baldosas, de cerámica, sin barnizar ni esmaltar, para pavimentación o revestimiento; cubos, dados y artículos	736	1
Otras	5,414	41

Fuente: Banco Central Ecuador

### [Regresar al índice](#)

## Comercio con España para las 10 principales partidas en toneladas y en millones de dólares (enero-febrero)

España	Exportaciones tm	Exportaciones FOB
<b>Total</b>	<b>29,796</b>	<b>113</b>
Crustáceos, incluso pelados, vivos, frescos, refrigerados, congelados, secos, salados o en salmuera; crustáceos	8,440	50
Preparaciones y conservas de pescado; caviar y sus sucedáneos preparados con huevas de pescado.	6,786	35
Flores y capullos, cortados para ramos o adornos, frescos, secos, blanqueados, teñidos, impregnados o preparados de	1,288	7
Bananas, incluidos los plátanos «plantains», frescos o secos.	6,665	4
Las demás manufacturas de madera.	403	3
Pescado congelado, excepto los filetes y demás carne de pescado de la partida 03.04.	600	2
Extractos, esencias y concentrados de café, té o yerba mate y preparaciones a base de estos productos o a base de café, té	220	2
Cacao en grano, entero o partido, crudo o tostado	601	2
Aceite de palma y sus fracciones, incluso refinado, pero sin modificar químicamente.	827	1
Frutas u otros frutos y demás partes comestibles de plantas, preparados o conservados de otro modo, incluso con adición	233	1
Otras	3,733	6

España	Importaciones tm	Importaciones FOB
<b>Total</b>	<b>95,162</b>	<b>152</b>
Aceites y demás productos de la destilación de los alquitranes de hulla de alta temperatura; productos análogos en los que	73,554	73
Medicamentos (excepto los productos de las partidas 30.02, 30.05 ó 30.06) constituidos por productos mezclados o sin	100	4
Automóviles de turismo y demás vehículos automóviles concebidos principalmente para transporte de personas	242	3
Placas y baldosas, de cerámica, sin barnizar ni esmaltar, para pavimentación o revestimiento; cubos, dados y artículos	3,578	2
Abonos minerales o químicos, con dos o tres de los elementos fertilizantes nitrógeno, fósforo y potasio; los demás	606	2
Pescado congelado, excepto los filetes y demás carne de pescado de la partida 03.04.	1,493	2
Preparaciones alimenticias no expresadas ni comprendidas en otra parte.	102	2
Tráfico Postal Internacional y Correos Rápidos	75	2
Tablestacas de hierro o acero, incluso perforadas o hechas con elementos ensamblados; perfiles de hierro o acero	1,594	2
Instrumentos, aparatos y modelos concebidos para demostraciones (por ejemplo: en la enseñanza o	25	2
Otras	13,794	57

Fuente: Banco Central Ecuador

### [Regresar al índice](#)



## Comercio con Alemania para las 10 principales partidas en toneladas y en millones de dólares (enero-febrero)

Alemania	Exportaciones tm	Exportaciones FOB
Total	60,929	68
Bananas, incluidos los plátanos «plantains», frescos o secos.	51,838	27
Minerales de los metales preciosos y sus concentrados.	1,781	12
Preparaciones y conservas de pescado; caviar y sus sucedáneos preparados con huevas de pescado.	1,577	8
Extractos, esencias y concentrados de café, té o yerba mate y preparaciones a base de estos productos o a base de café, té	591	4
Cacao en grano, entero o partido, crudo o tostado	1,305	3
Hortalizas, aunque estén cocidas en agua o vapor, congeladas.	1,630	3
Flores y capullos, cortados para ramos o adornos, frescos, secos, blanqueados, teñidos, impregnados o preparados de	538	3
Crustáceos, incluso pelados, vivos, frescos, refrigerados, congelados, secos, salados o en salmuera; crustáceos	136	1
Harina, polvo y «pellets», de carne, despojos, pescado o de crustáceos, moluscos o demás invertebrados acuáticos.	240	1
Materias colorantes de origen vegetal o animal (incluidos los extractos tintóreos, excepto los negros de origen animal).	5	0
	1,288	4

Alemania	Importaciones tm	Importaciones FOB
Total	13,669	93
Medicamentos (excepto los productos de las partidas 30.02, 30.05 ó 30.06) constituidos por productos mezclados o sin	125	9
Sangre humana; sangre animal preparada para usos terapéuticos, profilácticos o de diagnóstico; antisueros	11	6
Centrifugadoras, incluidas las secadoras centrífugas; aparatos para filtrar o depurar líquidos o gases.	174	6
Automóviles de turismo y demás vehículos automóviles concebidos principalmente para transporte de personas	245	5
Máquinas y aparatos para trabajar caucho o plástico o para fabricar productos de estas materias, no expresados ni	244	4
Instrumentos y aparatos de medicina, cirugía, odontología o veterinaria, incluidos los de centellografía y demás aparatos	50	4
Arboles de transmisión (incluidos los de levas y los cigüeñales) y manivelas; cajas de cojinetes y cojinetes;	68	2
Preparaciones aglutinantes para moldes o núcleos de fundición; productos químicos y preparaciones de la industria	492	2
Máquinas para lavar vajilla; máquinas y aparatos para limpiar o secar botellas o demás recipientes; máquinas y aparatos	84	2
Abonos minerales o químicos, con dos o tres de los elementos fertilizantes nitrógeno, fósforo y potasio; los demás	1,211	2
Otras	10,963	50

Fuente: Banco Central Ecuador

### [Regresar al índice](#)

## Comercio con Francia para las 10 principales partidas en toneladas y en millones de dólares (enero-febrero)

Francia	Exportaciones tm	Exportaciones FOB
Total	10,781	48
Crustáceos, incluso pelados, vivos, frescos, refrigerados, congelados, secos, salados o en salmuera; crustáceos	4,723	30
Preparaciones y conservas de pescado; caviar y sus sucedáneos preparados con huevas de pescado.	1,505	7
Frutas u otros frutos y demás partes comestibles de plantas, preparados o conservados de otro modo, incluso con adición	925	3
Flores y capullos, cortados para ramos o adornos, frescos, secos, blanqueados, teñidos, impregnados o preparados de	382	2
Bananas, incluidos los plátanos «plantains», frescos o secos.	1,710	1
Filetes y demás carne de pescado (incluso picada), frescos, refrigerados o congelados.	149	1
Las demás frutas u otros frutos, frescos.	205	1
Las demás manufacturas de madera.	118	1
Café, incluso tostado o descafeinado; cáscara y cascarilla de café; sucedáneos del café que contengan café en cualquier	51	0
Algarrobas, algas, remolacha azucarera y caña de azúcar, frescas, refrige-radas, congeladas o secas, incluso	7	0
	1,006	1

Francia	Importaciones tm	Importaciones FOB
Total	5,940	40
Medicamentos (excepto los productos de las partidas 30.02, 30.05 ó 30.06) constituidos por productos mezclados o sin	79	8
Automóviles de turismo y demás vehículos automóviles concebidos principalmente para transporte de personas	311	4
Vehículos automóviles para usos especiales, excepto los concebidos principalmente para transporte de personas o	55	2
Preparaciones de belleza, maquillaje y para el cuidado de la piel, excepto los medicamentos, incluidas las preparaciones	47	2
Preparaciones lubricantes (incluidos los aceites de corte, las preparaciones para aliojar tuercas, las preparaciones	333	2
Manzanas, peras y membrillos, frescos.	1,655	2
Preparaciones de los tipos utilizados para la alimentación de los animales.	262	2
Vehículos automóviles para transporte de mercancías.	132	1
Instrumentos y aparatos de medicina, cirugía, odontología o veterinaria, incluidos los de centellografía y demás aparatos	6	1
Preparaciones antidefonantes, inhibidores de oxidación, aditivos peptizan-tes, mejoradores de viscosidad,	199	1
Otras	2,861	15

Fuente: Banco Central Ecuador

### [Regresar al índice](#)

## Comercio con China para las 10 principales partidas en toneladas y en millones de dólares (enero-febrero)

China	Exportaciones tm	Exportaciones FOB
<b>Total</b>	<b>294,290</b>	<b>1,018</b>
Crustáceos, incluso pelados, vivos, frescos, refrigerados, congelados, secos, salados o en salmuera; crustáceos	117,833	697
Minerales de cobre y sus concentrados	109,916	230
Minerales de los metales preciosos y sus concentrados.	12,841	34
Bananas, incluidos los plátanos «plantains», frescos o secos.	33,008	20
Madera aserrada o desbastada longitudinalmente, cortada o desenrollada, incluso cepillada, lijada o unida por los	2,582	9
Harina, polvo y «pellets», de carne, despojos, pescado o de crustáceos, moluscos o demás invertebrados acuáticos,	3,779	5
Cacao en grano, entero o partido, crudo o tostado	1,751	5
Desperdicios y desechos, de cobre	614	4
Las demás manufacturas de madera.	1,126	4
Madera en bruto, incluso descortezada, desalburada o escuadrada.	8,425	2
Otras	2,416	6

China	Importaciones tm	Importaciones FOB
<b>Total</b>	<b>380,945</b>	<b>933</b>
Teléfonos, incluidos los teléfonos móviles (celulares) y los de otras redes inalámbricas; los demás aparatos para emisión,	642	69
Automóviles de turismo y demás vehículos automóviles concebidos principalmente para transporte de personas	6,818	48
Máquinas automáticas para tratamiento o procesamiento de datos y sus unidades; lectores magnéticos u ópticos,	397	45
Vehículos automóviles para transporte de mercancías.	5,854	35
Productos laminados planos de hierro o acero sin alear, de anchura superior o igual a 600 mm, chapados o revestidos.	37,213	31
Motocicletas (incluidos los ciclomotores) y velocípedos equipados con motor auxiliar, con sidecar o sin él; sidecares.	3,908	22
Neumáticos (llantas neumáticas) nuevos de caucho.	8,252	21
Poliacetales, los demás poliésteres y resinas epoxi, en formas primarias; policarbonatos, resinas alídicas, poliésteres	16,313	18
Partes y accesorios de vehículos automóviles de las partidas 87.01 a 87.05.	4,506	18
Tubos y perfiles huecos, sin soldadura (sin costura), de hierro o acero.	13,806	16
Otras	283,235	609

Fuente: Banco Central Ecuador

### [Regresar al índice](#)

## Comercio con Japón para las 10 principales partidas en toneladas y en millones de dólares (enero-febrero)

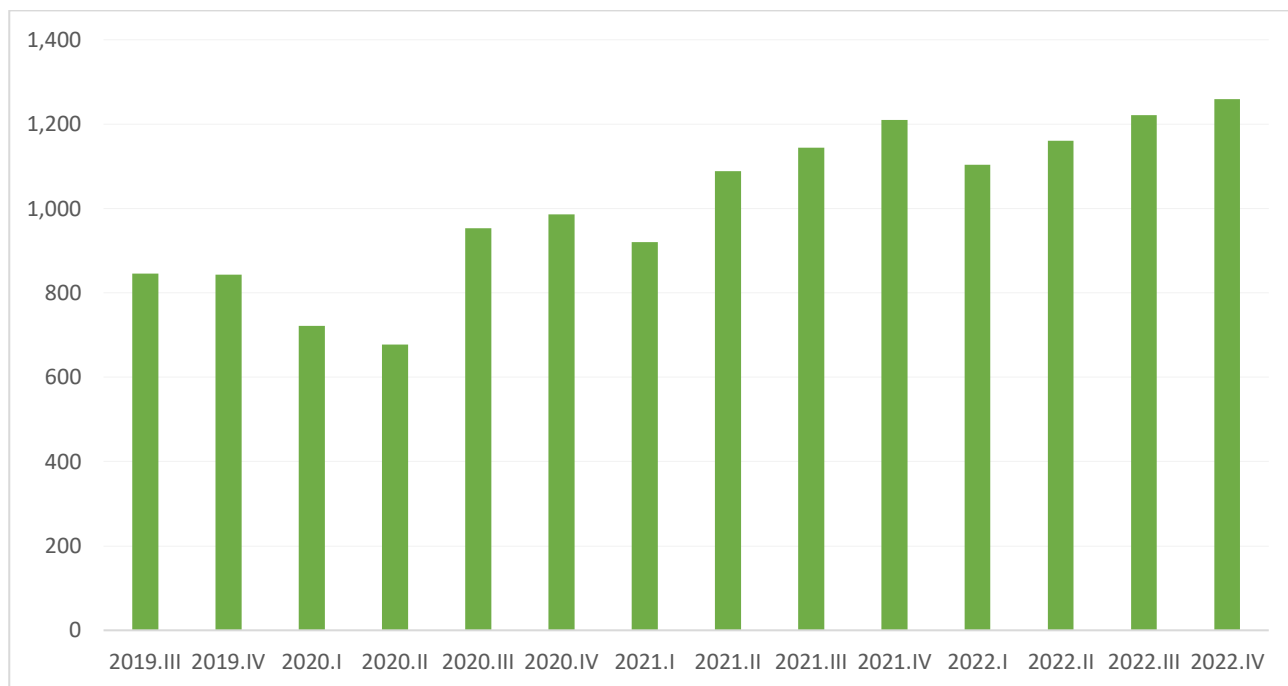
Japón	Exportaciones tm	Exportaciones FOB
<b>Total</b>	<b>22,756</b>	<b>32</b>
Hortalizas, aunque estén cocidas en agua o vapor, congeladas.	5,136	10
Bananas, incluidos los plátanos «plantains», frescos o secos.	14,385	8
Crustáceos, incluso pelados, vivos, frescos, refrigerados, congelados, secos, salados o en salmuera; crustáceos	737	6
Flores y capullos, cortados para ramos o adornos, frescos, secos, blanqueados, teñidos, impregnados o preparados de	197	2
Cacao en grano, entero o partido, crudo o tostado	560	1
Pasta de cacao, incluso desgrasada.	320	1
Frutas u otros frutos y demás partes comestibles de plantas, preparados o conservados de otro modo, incluso con adición	593	1
Coco, abacá (cáñamo de Manila [Musa textilis Nee]), ramio y demás fibras textiles vegetales no expresadas ni	175	0
Desperdicios y desechos, de cobre	44	0
Harina, polvo y «pellets», de carne, despojos, pescado o de crustáceos, moluscos o demás invertebrados acuáticos,	201	0
Otras	418	1

Japón	Importaciones tm	Importaciones FOB
<b>Total</b>	<b>53,141</b>	<b>99</b>
Productos laminados planos de hierro o acero sin alear, de anchura superior o igual a 600 mm, laminados en caliente,	44,029	26
Automóviles de turismo y demás vehículos automóviles concebidos principalmente para transporte de personas	1,481	17
Vehículos automóviles para transporte de mercancías.	928	5
Partes y accesorios de vehículos automóviles de las partidas 87.01 a 87.05.	303	5
Chasis de vehículos automóviles de las partidas 87.01 a 87.05, equipados con su motor	437	3
Panes identificables como destinadas, exclusiva o principalmente, a los motores de las partidas 84.07 u 84.08.	66	3
Carretillas apiladoras; las demás carretillas de manipulación con dispositivo de elevación incorporado.	497	3
DONACIONES PROVENIENTES DEL EXTERIOR	22	2
Motores de émbolo (pistón) alternativo y motores rotativos, de encendido por chispa (motores de explosión).	59	2
Máquinas y aparatos para imprimir mediante planchas, cilindros y demás elementos impresores de la partida 84.42;	275	2
Otras	5,044	32

Fuente: Banco Central Ecuador

### [Regresar al índice](#)

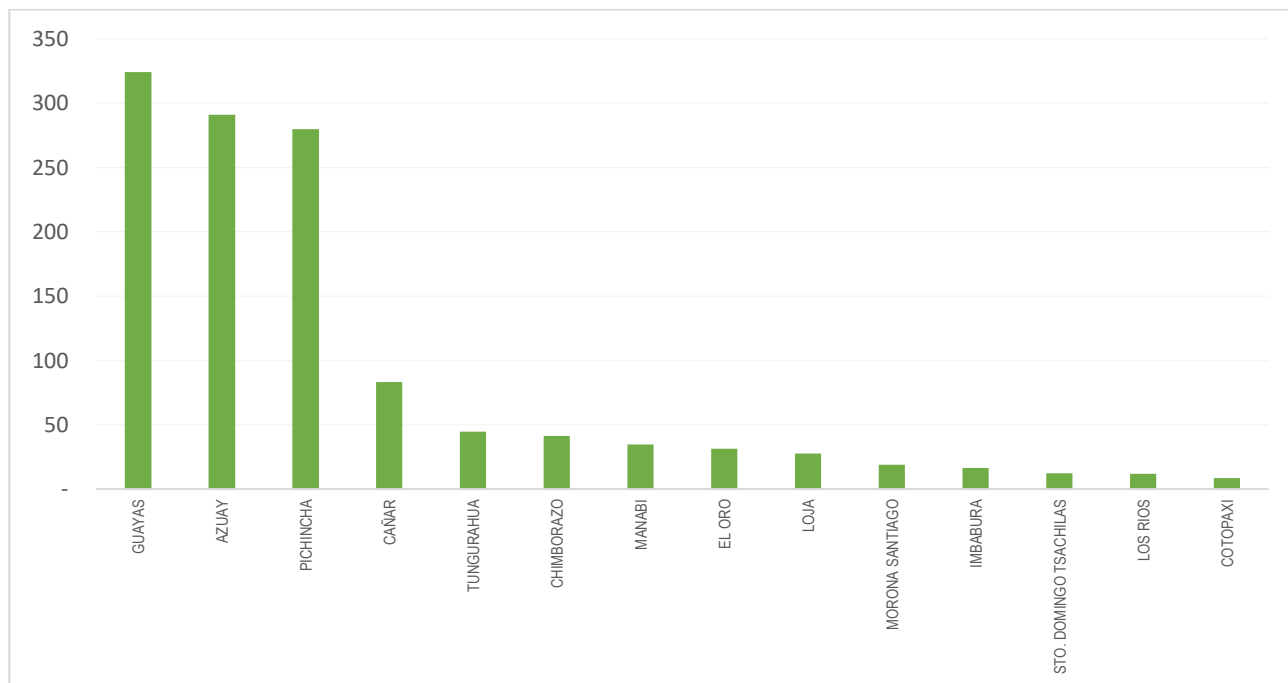
### Remesas recibidas en millones de dólares (trimestral)



Fuente: Banco Central Ecuador

[Regresar al índice](#)

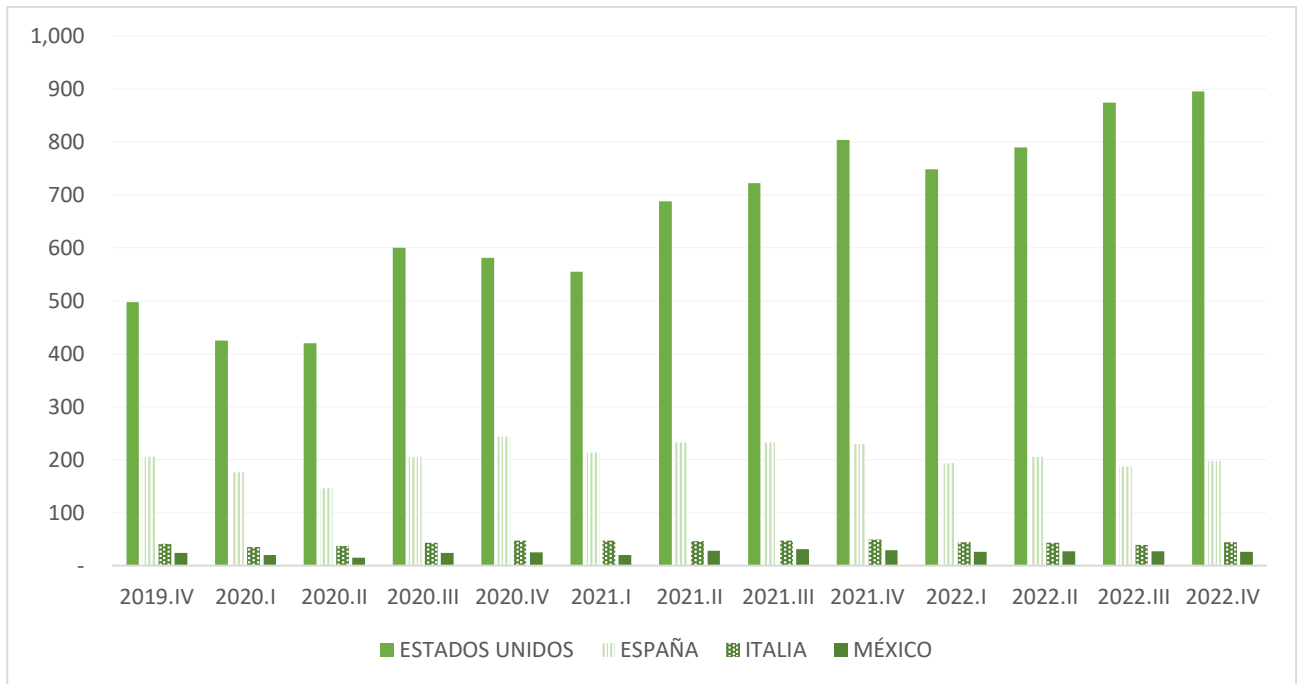
### Remesas recibidas por provincia en millones de dólares. Cuarto trimestre 2022



Fuente: Banco Central Ecuador

[Regresar al índice](#)

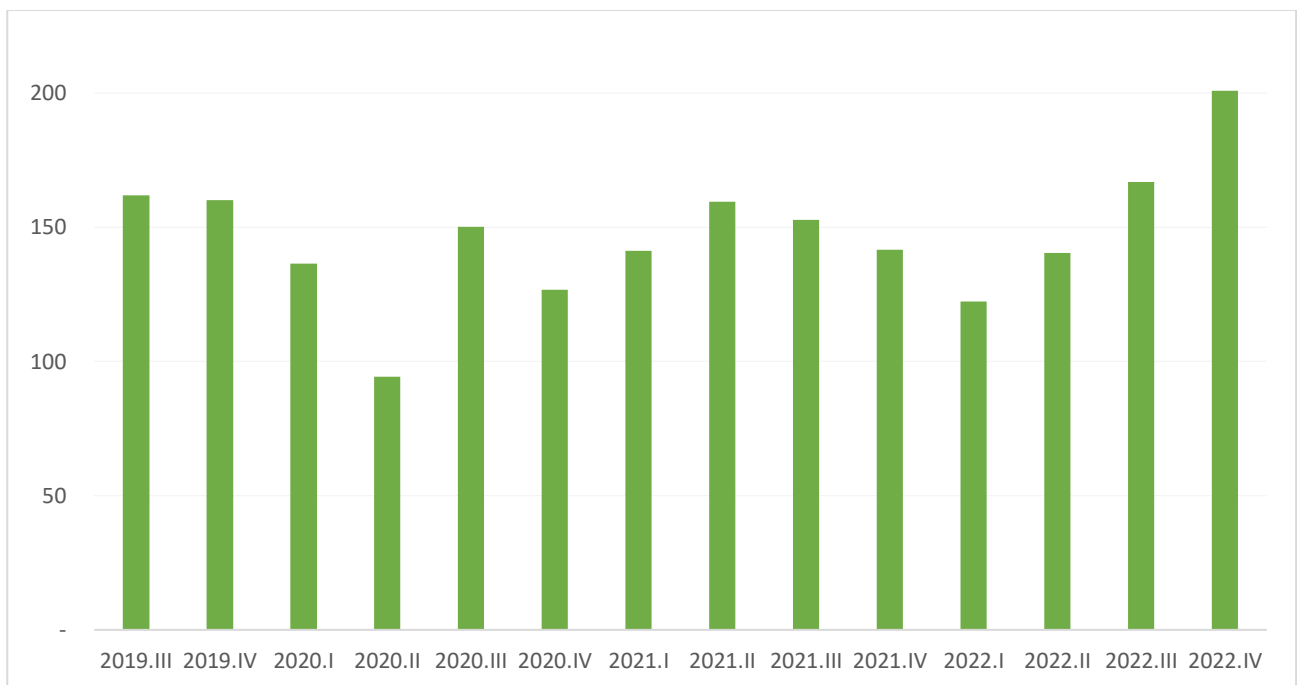
Remesas recibidas por montos principales por país en millones de dólares



Fuente: Banco Central Ecuador

[Regresar al índice](#)

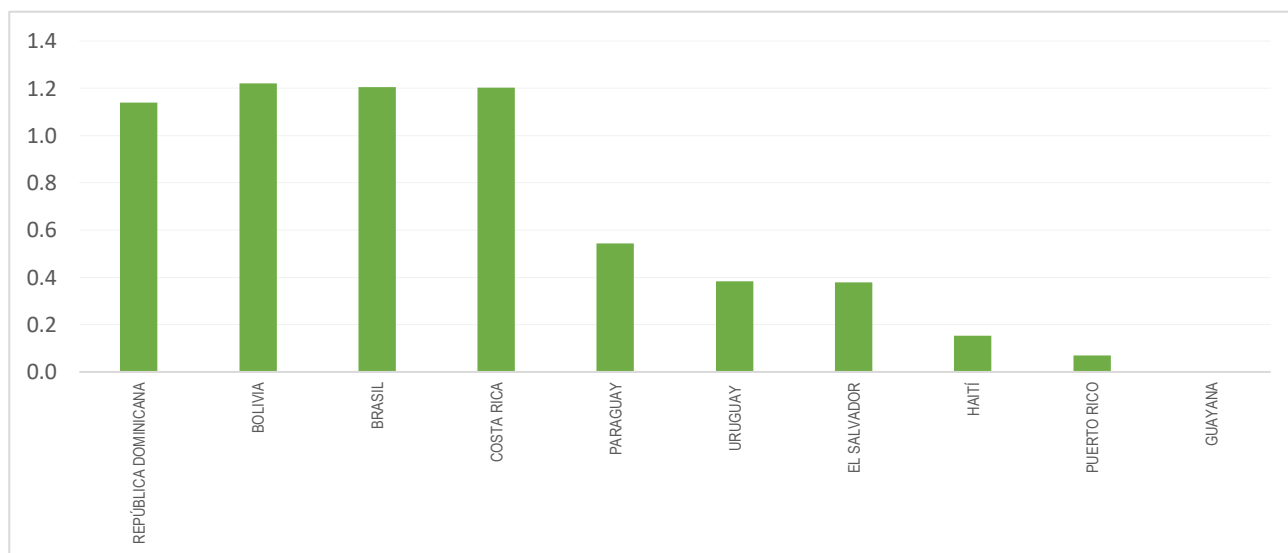
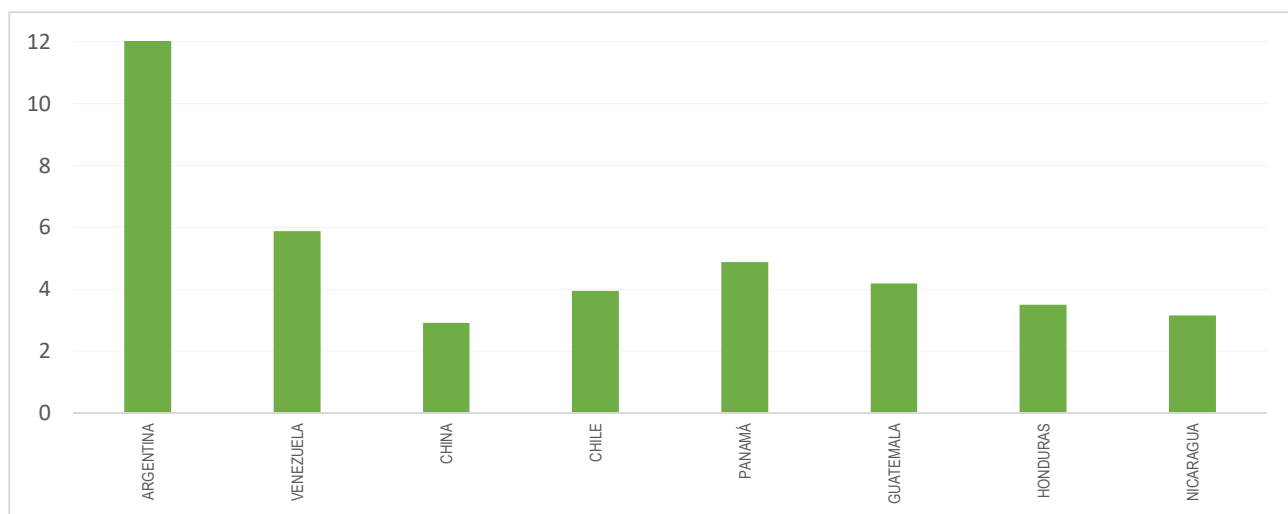
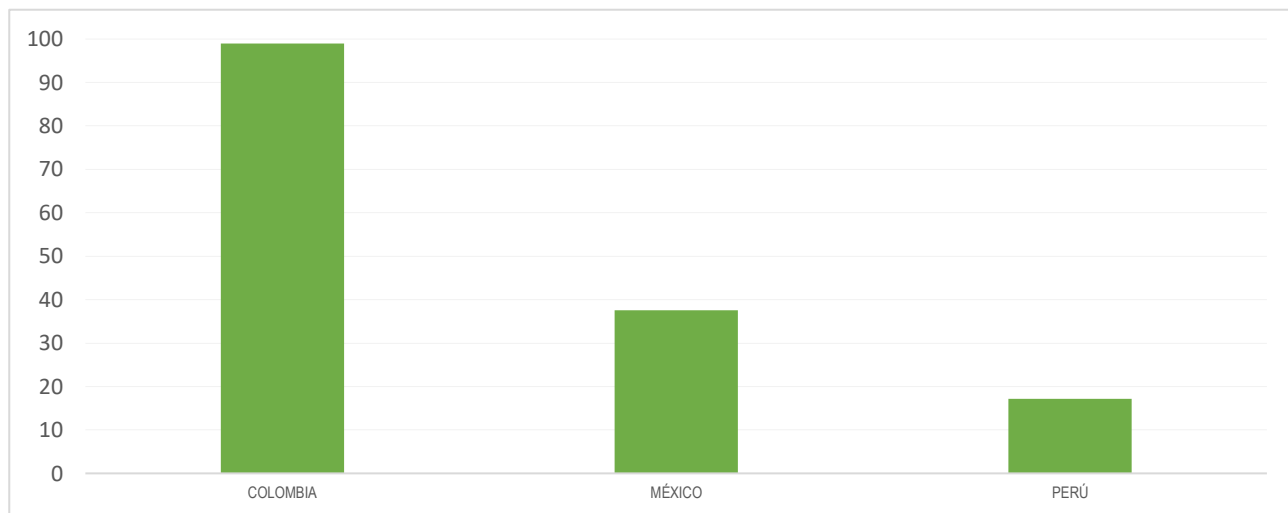
Remesas enviadas en millones de dólares



Fuente: Banco Central Ecuador

[Regresar al índice](#)

## Remesas enviadas en millones de dólares a varios países



Fuente: Banco Central Ecuador

[Regresar al índice](#)

# Apéndice

Índice	Definición	Fuente
Inflación	Es la tasa de crecimiento de los precios de una economía.	INEC
PIB	Refleja el valor de la producción total de la economía en un año determinado.	BCE
Captaciones	Constituye todos los recursos del público que han sido depositados en una institución financiera a través de depósitos a la vista o a plazo.	BCE
Depósitos Gobierno Central	Comprende los depósitos de ahorro, a plazo, otros depósitos e intereses por pagar al Gobierno por sus depósitos.	BCE
Reservas Internacionales	Son una serie de activos en divisas extranjeras del BCE que están en billetes o monedas depositados en el extranjero.	BCE
Precio petróleo WTI	Es el precio que se le da a un barril de petróleo. El precio West Texas Intermediate (WTI) se utiliza como referencia principal en el mercado petrolero de Estados Unidos.	Us Energy Information Administration
VIX	Es un índice en tiempo real que representa las expectativas del mercado sobre la fortaleza relativa de los cambios de precios a corto plazo del índice S&P 500.	Chicago Board Options Express
S&P 500	Es un índice ponderado por capitalización de mercado de 500 empresas líderes que cotizan en bolsa en los Estados Unidos.	Chicago Board Options Express
SOFR	Es un tipo de interés publicado por el Banco de la Reserva Federal de New York. El SOFR puede verse como la tasa de interés promedio para préstamos garantizados emitidos en dólares estadounidenses con vencimiento de un día.	Federal Reserve Bank of St. Louis
Tasa libre riesgo US bonos 3 meses	Indica la tasa de los bonos emitidos por Estados Unidos y que son considerados como libre de riesgo.	Federal Reserve Bank
Riesgo país	Es el riesgo que tiene un país frente a las operaciones financieras internacionales.	J.P. Morgan Chase data
Tipos de cambio	Es una referencia que se usa en el mercado cambiario para conocer el número de unidades de moneda nacional que deben pagarse para obtener una moneda extranjera.	Banco Mundial
Defunciones	Indica la cifra de decesos a nivel nacional y cantonal.	Registro Civil
Cartera Total	La cartera total es la suma de la cartera vigente más la cartera vencida.	Superintendencia de Bancos
Liquidez	Se refiere a los fondos disponibles para realizar pagos inmediatos.	Superintendencia de Bancos
Brent	Es el petróleo de referencia en el mercado europeo y una de las tres principales referencias para los inversores en petróleo.	
Exportaciones	Es el total de bienes y servicios que son vendidos a un país extranjero.	BCE
Importaciones	Es el transporte legítimo de bienes y servicios nacionales exportados por un país, pretendidos para el uso o consumo interno de otro país.	BCE
Remesas	Es una transferencia internacional de dinero.	BCE

*Redacción:*

*Investigación: Katherine Oleas*

*Revisión: Esteban Vaca*

*Diseño y diagramación:*

*Dirección de Comunicación UDLA*

*Edición 24.04.2023*