



# BOLETÍN ESTADÍSTICO SEMANAL

Segunda semana de mayo

08.05.2023



## Manual de uso

Este documento presenta un conjunto de variables que describen el comportamiento económico del país y del mundo. Hay dos tipos de variables: por un lado, se encuentran variables e indicadores que se repiten cada semana a las que se les denomina Semanales; y por otro lado variables cuya frecuencia es mensual, y se denominan Mensuales.

La información histórica de más de 50 tipos de variables supera los 500 datos por serie, cifra considerable para los análisis que correspondan. Adicionalmente, en cada variable existen un enlace que dirige la lectura a uno o más gráficos descriptivos o a tablas para profundizar en el estudio de la información.

El archivo es de fácil uso y visualmente amigable. Además, utiliza pocos megabytes, característica que lo hace exportable por medios electrónicos. Es un archivo que incorpora datos actualizados y recurrentes con opciones de contrastes comparativos o cronológicos para ampliar la información y su análisis.

## Editorial

En el boletín de la segunda semana de mayo se observa una disminución del 1.6% en las reservas internacionales, con respecto al último mes. Por otra parte, la inflación de Ecuador y Estados Unidos para abril del presente año se ubicó en 2.4% y 4.9%, respectivamente. Mientras que la inflación subyacente para Ecuador en el mes de abril fue de 1.8%.

En lo referente a la recaudación de los impuestos por parte del Servicio de Rentas Internas, se aprecia un incremento mensual en las principales provincias del país, como Pichincha, Guayas, Azuay, Manabí y Tungurahua para el mes de marzo del 2023. Por ejemplo, Pichincha y Guayas pasaron de recaudar 572 millones dólares y 347 millones de dólares en febrero, a recaudar 838 millones de dólares y 496 millones de dólares en marzo, respectivamente. Si se analiza la recaudación total se observa una disminución anual del 9%. La recaudación de los impuesto directos e indirectos para el mes de marzo del presente año fue de 714 millones de dólares y 694 millones de dólares, respectivamente.

# Información disponible por boletín

Variables	Boletín publicado en:
<b>Variables semanales</b>	
Inflación Ecuador y Estados Unidos	Todas las semanas
PIB anual y trimestral	Todas las semanas
Captaciones Sistema Financiero	Todas las semanas
Depósitos banca comercial	Todas las semanas
Depósitos gobierno central en BCE	Todas las semanas
Reservas Internacionales BCE	Todas las semanas
Precio petróleo WTI, VIX - S&P 500, SOFR	Todas las semanas
Tasa libre riesgo US bonos 3 meses	Todas las semanas
Riesgo país	Todas las semanas
Tipos de cambio	Todas las semanas
Defunciones Ecuador	Todas las semanas
<b>Variables mensuales</b>	
Ventas por actividad económica según SRI	Primera semana de cada mes
Variables tributarias – (Recaudación Mensual y Provincial)	Segunda semana de cada mes
Inflación por tipo de bienes y servicios	Segunda semana de cada mes
Sistema Financiero (Depósitos, Cartera Total, Liquidez)	Tercera semana de cada mes
Sector Petrolero (Producción Promedio, Transporte Promedio Diario, Brent)	Tercera semana de cada mes
Comercio Exterior (Exportaciones e Importaciones Totales y por Países)	Cuarta semana de cada mes
<b>Variables trimestrales</b>	
PIB por industria	Tercera semana del primer mes de cada trimestre
Remesas	Tercera semana del primer mes de cada trimestre

## Boletín:

### Variables de todas las semanas

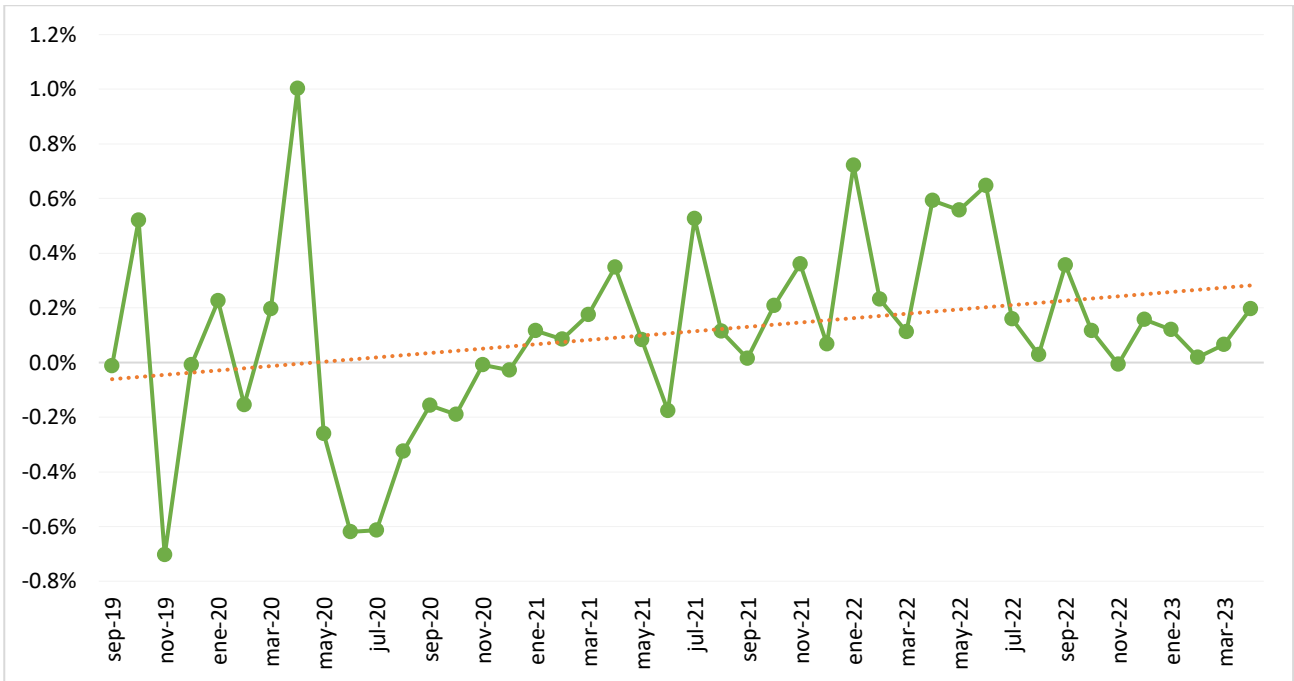
Tema	Variación en último año	Variación en último mes	Valor	Unidad	Fecha
<u>Inflación Ecuador</u>	+ 2.4%	+ 0.2%		Porcentaje	abril-2023
<u>Inflación Estados Unidos</u>	+ 4.9%	+ 0.5%		Porcentaje	abril-2023
<u>Producto Interno Bruto anual</u>	+ 2.9%		71,125	Millones USD 2007	2022
<u>Producto Interno Bruto trimestral</u>	+ 4.3%	2.3% Trimestral	18,252	Millones USD 2007	2022.IV
<u>Captaciones sistema financiero</u>	+ 1.8%	- 0.2%	60,965	Millones USD	21-abril-2023
<u>Depósitos banca comercial</u>	+ 2.8%	- 3.2%	35,971	Millones USD	21-abril-2023
<u>Depósitos gobierno central en BCE</u>	- 43.2%	+ 31.4%	671	Millones USD	05-mayo-2023
<u>Reservas internacionales BCE</u>	- 3.9%	- 1.6%	7,882	Millones USD	05-mayo-2023
<u>Precio petróleo WTI</u>	- 35.9%	- 9.6%	73	Dólares x barril	08-mayo-2023
<u>VIX</u>	- 31.2%	- 7.7%	18	Índice	09-mayo-2023
<u>S&amp;P 500</u>	- 0.8%	+ 0.3%	4,123	Índice	09-mayo-2023
<u>Tasa libre riesgo US bonos 3 meses</u>	+ 4.2	+ 0.0	5.10 %	Tasa	05-mayo-2023
<u>SOFR</u> (hasta ahora mejor sucesor de LIBOR)	+ 4.8	+ 0.0	5.06 %	Tasa	08-mayo-2023
<b>Riesgo país</b>					
<u>Argentina</u>	+ 746	+ 135	2,586	Puntos básicos	08-mayo-2023
<u>Chile</u>	- 52	- 10	141	Puntos básicos	08-mayo-2023
<u>Colombia</u>	+ 32	+ 24	421	Puntos básicos	08-mayo-2023
<u>Ecuador</u>	+ 853	- 336	1,631	Puntos básicos	08-mayo-2023
<u>Perú</u>	- 26	- 9	198	Puntos básicos	08-mayo-2023
<b>Tipo de Cambio</b>					
<u>Argentina</u>	+ 96%	+ 7%	228	Peso argentino / USD	09-mayo-2023
<u>Argentina Blue</u>	+ 129%	+ 20%	468	Peso argentino blue/ USD	09-mayo-2023
<u>Chile</u>	- 9%	- 2%	787	Peso chileno / USD	09-mayo-2023
<u>Colombia</u>	+ 10%	- 1%	4,521	Peso colombiano / USD	09-mayo-2023
<u>Perú</u>	- 2%	- 2.4%	3.70	Sol peruano / USD	09-mayo-2023
<u>Euro</u>	+ 4%	+ 0%	1.10	USD / euro	09-mayo-2023
<b>Defunciones</b>					
<u>Pais</u>	+56	-15	1,664	Defunciones	7 días a partir del 06-abril-2023
<u>Guayaquil</u>	+45	-4	407	Defunciones	7 días a partir del 06-abril-2023
<u>Quito</u>	+15	-5	249	Defunciones	7 días a partir del 06-abril-2023
<u>Cuenca</u>	+1	-20	63	Defunciones	7 días a partir del 06-abril-2023

## Variables de la segunda semana (mayo)

Tema	Variación anual	Variación mensual	Valor	Unidad	Fecha
<b>Variables tributarias-Recaudación mensual</b>					
<u>Recaudación total</u>	-9%	+52%	1,703	Millones USD	marzo-2023
<u>Impuesto a la Renta</u>	+15%	+72%	511	Millones USD	marzo-2023
<u>IVA Operaciones Internas</u>	+14%	-2%	447	Millones USD	marzo-2023
<u>ICE Operaciones Internas</u>	-5%	+10%	40	Millones USD	marzo-2023
<u>RISE</u>	-84%	-4%	0.2	Millones USD	enero-2023
<u>IVA importaciones</u>	-12%	+16%	174	Millones USD	marzo-2023
<u>ICE importaciones</u>	-18%	+70%	29	Millones USD	marzo-2023
<u>Directos</u>	-12%	+58%	714	Millones USD	marzo-2023
<u>Indirectos</u>	+4%	+4%	694	Millones USD	marzo-2023
<u>Impuesto Internos</u>	-3%	+27%	1,205	Millones USD	marzo-2023
<b>Recaudación provincial</b>					
<u>Pichincha</u>	-8%	+47%	838	Millones USD	marzo-2023
<u>Guayas</u>	-13%	+43%	496	Millones USD	marzo-2023
<u>Azuay</u>	-10%	+63%	91	Millones USD	marzo-2023
<u>Manabí</u>	-3%	+62%	36	Millones USD	marzo-2023
<u>Tungurahua</u>	-10%	+66%	33	Millones USD	marzo-2023
<b>Inflación anual</b>					
<u>Total</u>		+0.2	2.4%	Porcentaje	abril-2023
<u>Inflación subyacente sin alimentos y combustibles</u>		+0.4	1.8%	Porcentaje	abril-2023
<u>Bienes</u>		+0.1	2.6%	Porcentaje	abril-2023
<u>Servicios</u>		+0.4	2.3%	Porcentaje	abril-2023
<u>Por bienes con IVA</u>		+0.1	1.0%	Porcentaje	abril-2023
<u>Por bienes sin IVA</u>		+0.3	3.8%	Porcentaje	abril-2023
<u>Por bienes transables</u>		+0.03	2.1%	Porcentaje	abril-2023
<u>Por bienes no transables</u>		+0.4	2.8%	Porcentaje	abril-2023
<u>Alimentos</u>		-0.2	5.2%	Porcentaje	abril-2023
<u>No alimentos</u>		+0.3	1.6%	Porcentaje	abril-2023
<u>Quito</u>		-0.04	2.8%	Porcentaje	abril-2023
<u>Guayaquil</u>		+0.3	2.3%	Porcentaje	abril-2023
<u>Cuenca</u>		+0.2	2.2%	Porcentaje	abril-2023

## Ecuador

### Inflación mensual

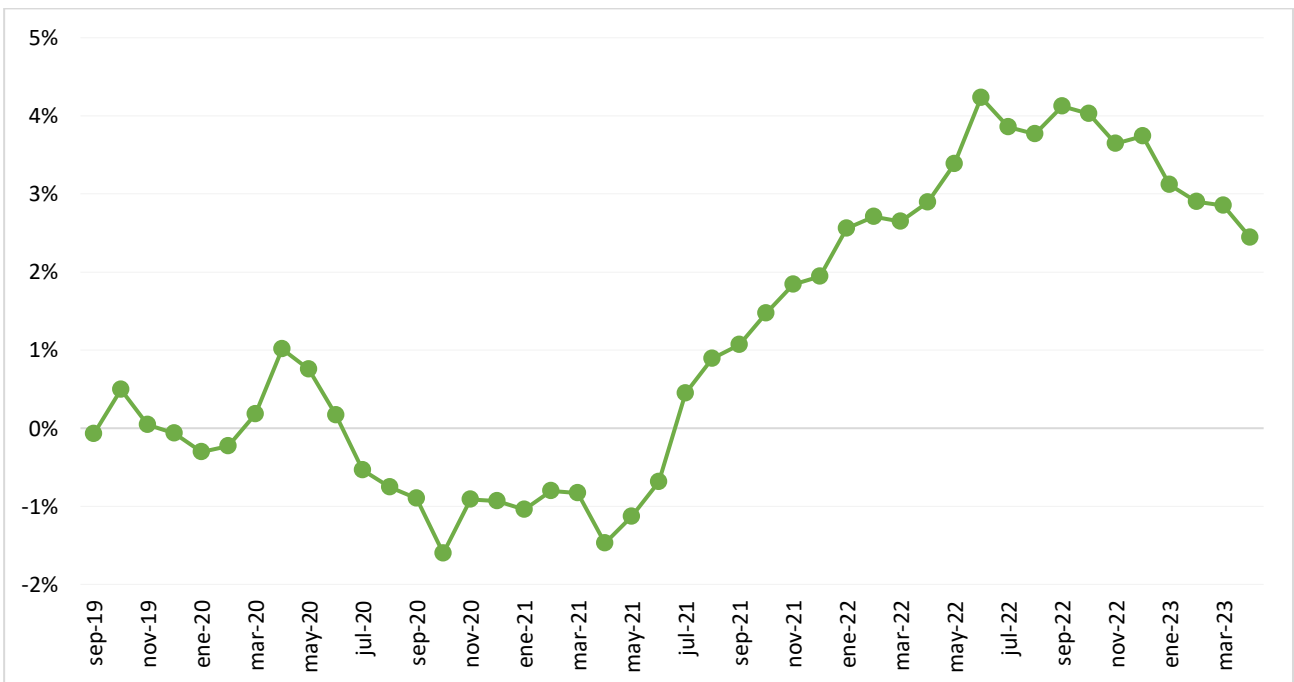


**Nota:** La línea punteada de color naranja indica la tendencia lineal de los datos en el tiempo.

Fuente: INEC

### [Regresar al índice](#)

### Inflación anual

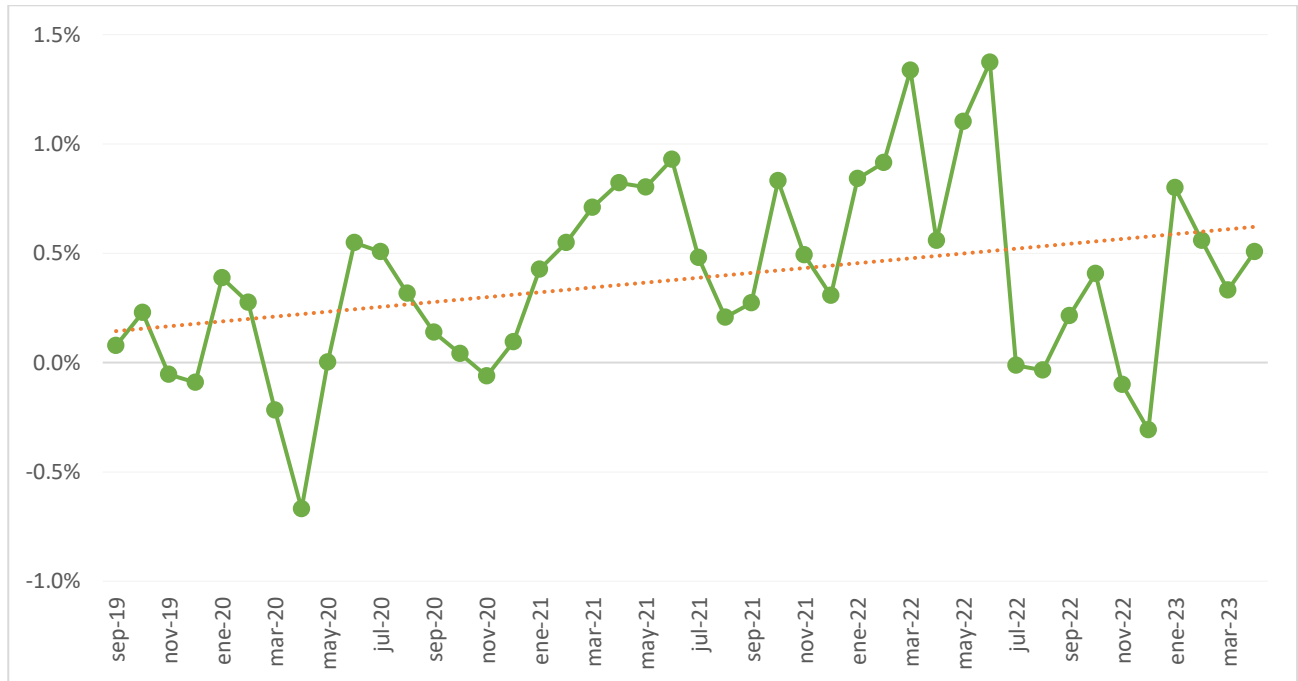


Fuente: INEC

### [Regresar al índice](#)

## Estados Unidos

### Inflación mensual

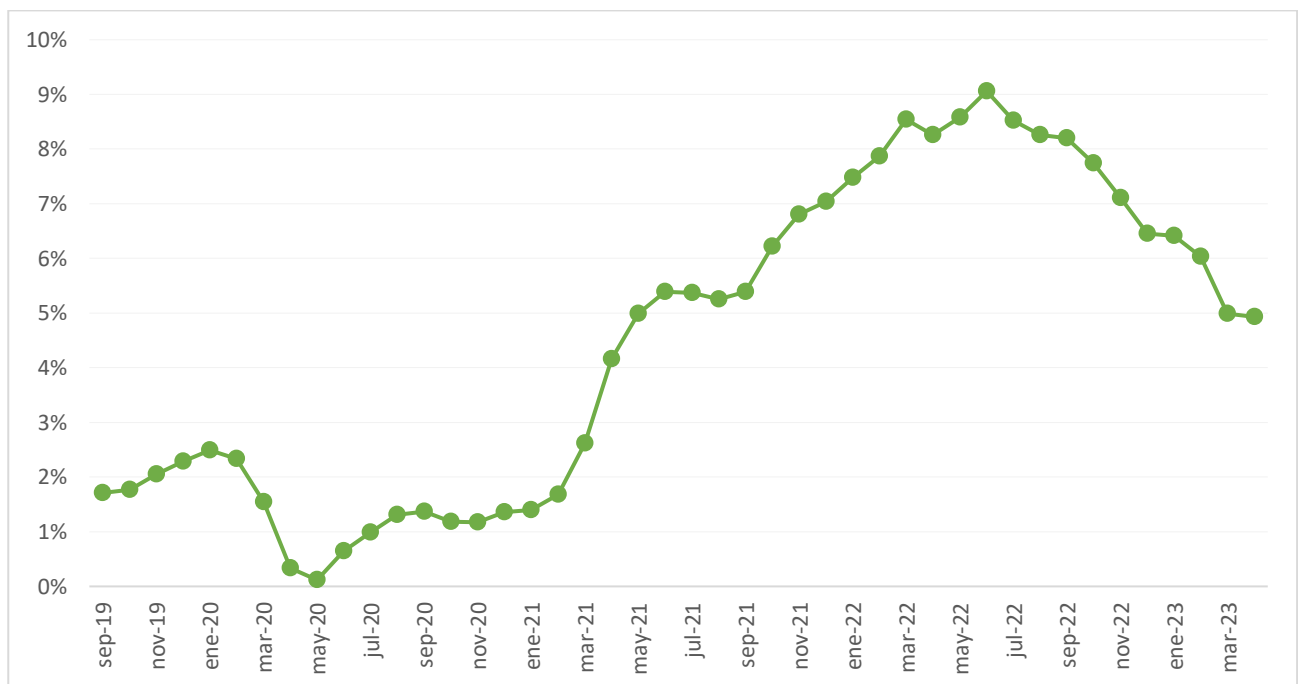


**Nota:** La línea punteada de color naranja indica la tendencia lineal de los datos en el tiempo.

Fuente: U.S. Bureau of Labor Statistics

### [Regresar al índice](#)

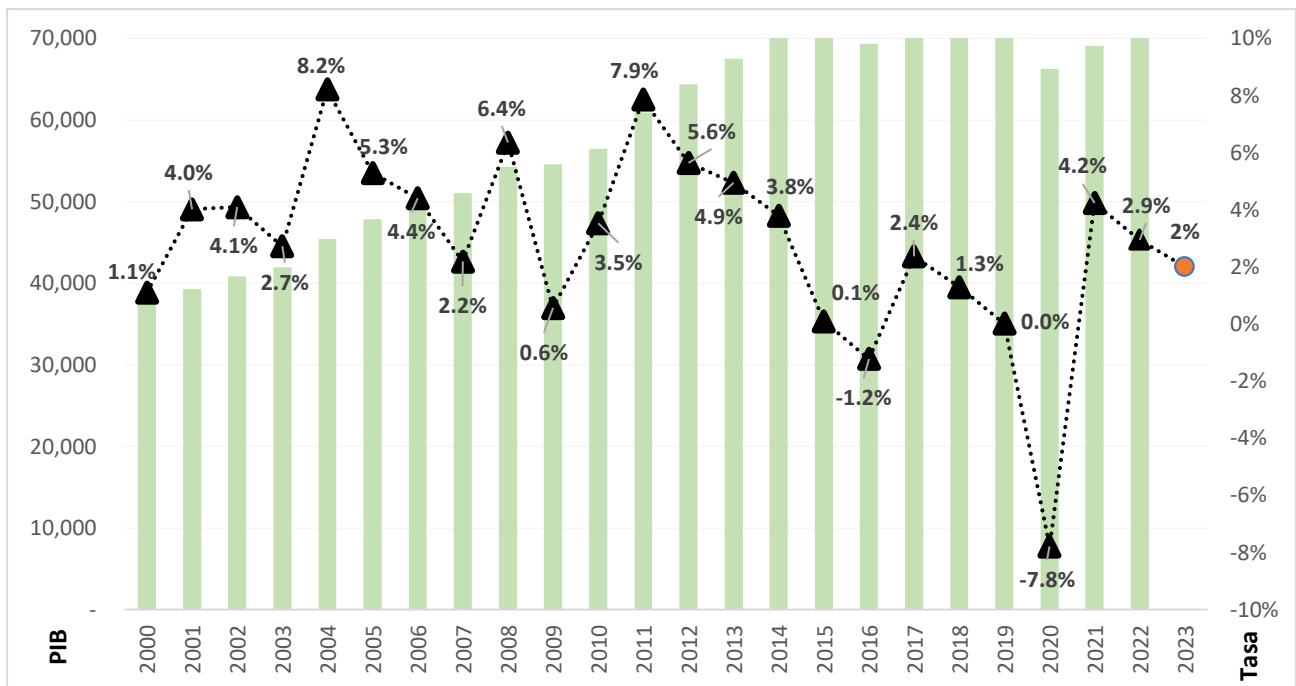
### Inflación anual



Fuente: U.S. Bureau of Labor Statistics

### [Regresar al índice](#)

## Producto Interno Bruto anual

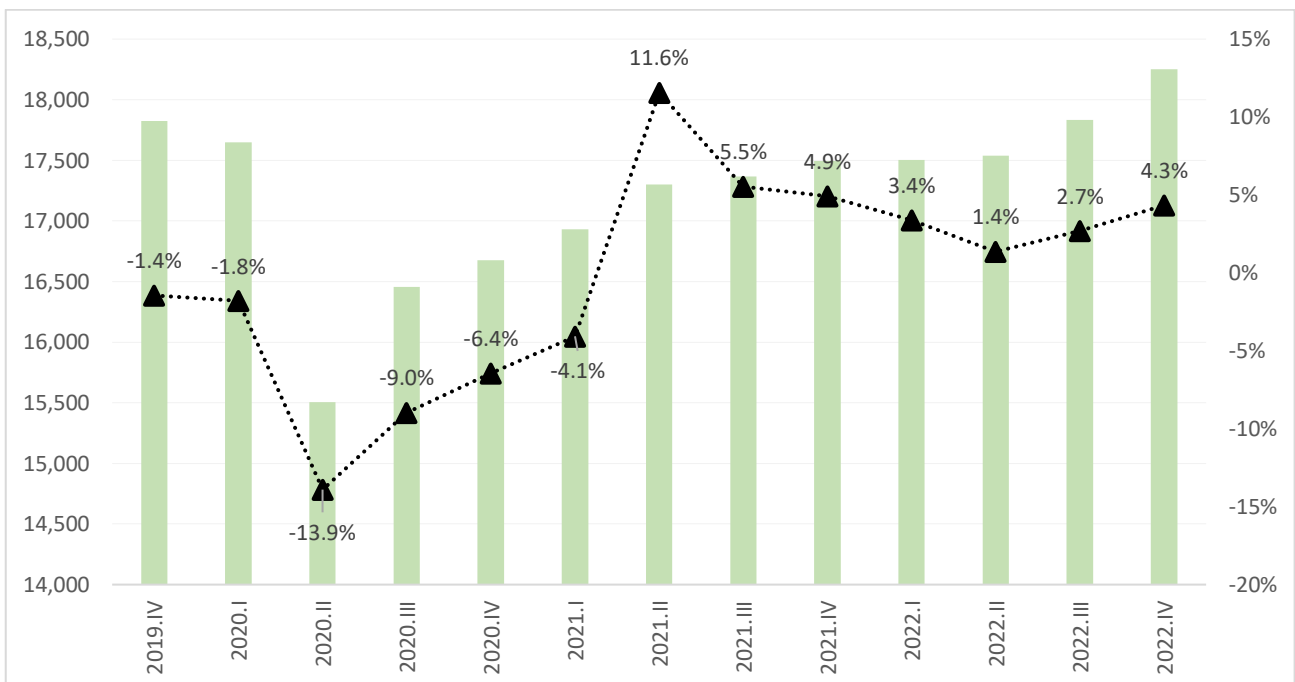


**Nota:** PIB en millones de dólares 2007 (eje de la izq.) y la variación del PIB (eje de la derecha), ● proyección CEPAL diciembre 2023.

Fuente: Banco Central

[Regresar al índice](#)

## Producto Interno Bruto trimestral



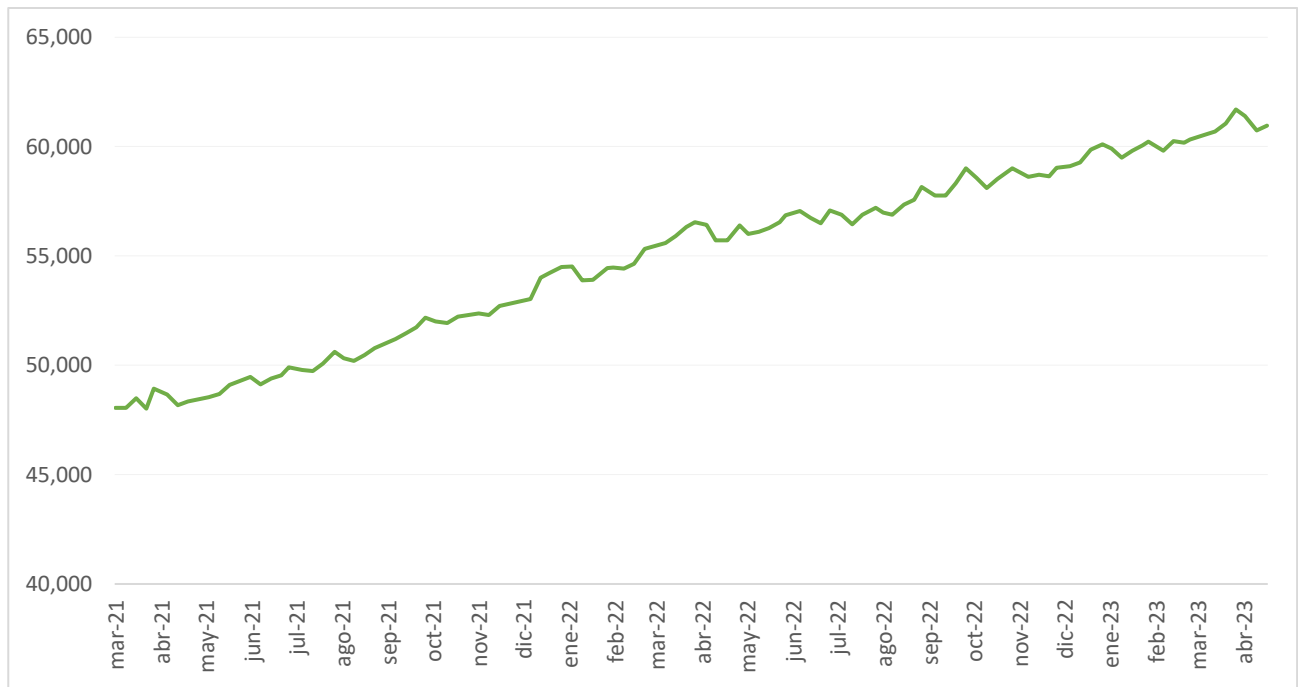
**Nota:** PIB en millones de dólares 2007 (eje de la izq.) y la variación del PIB respecto al trimestre del año pasado t-4 (eje de la derecha).

Fuente: Banco Central

[Regresar al índice](#)



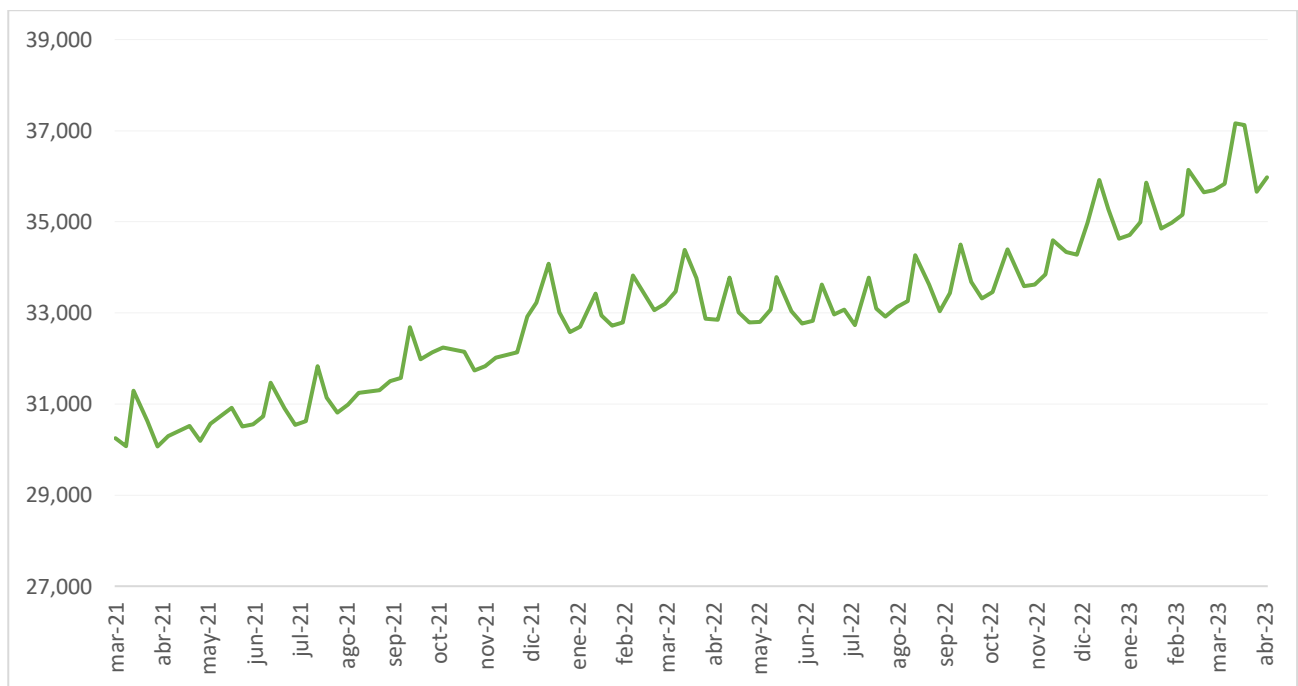
### Captaciones en el sistema financiero en millones de dólares



Fuente: Banco Central

[Regresar al índice](#)

### Depósitos en banca comercial en millones de dólares

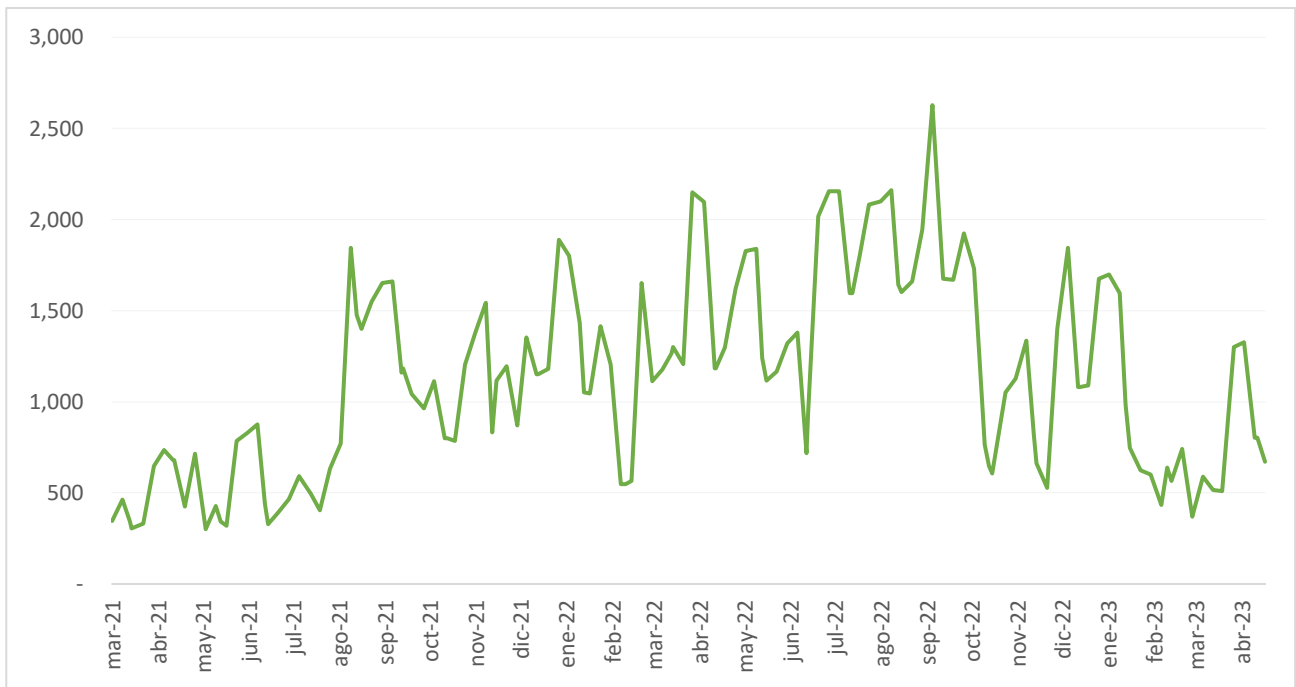


**Nota:** Los depósitos de la banca comercial no incluyen depósitos en BCE, depósitos restringidos, operaciones de reparto y otros depósitos.

Fuente: Banco Central

[Regresar al índice](#)

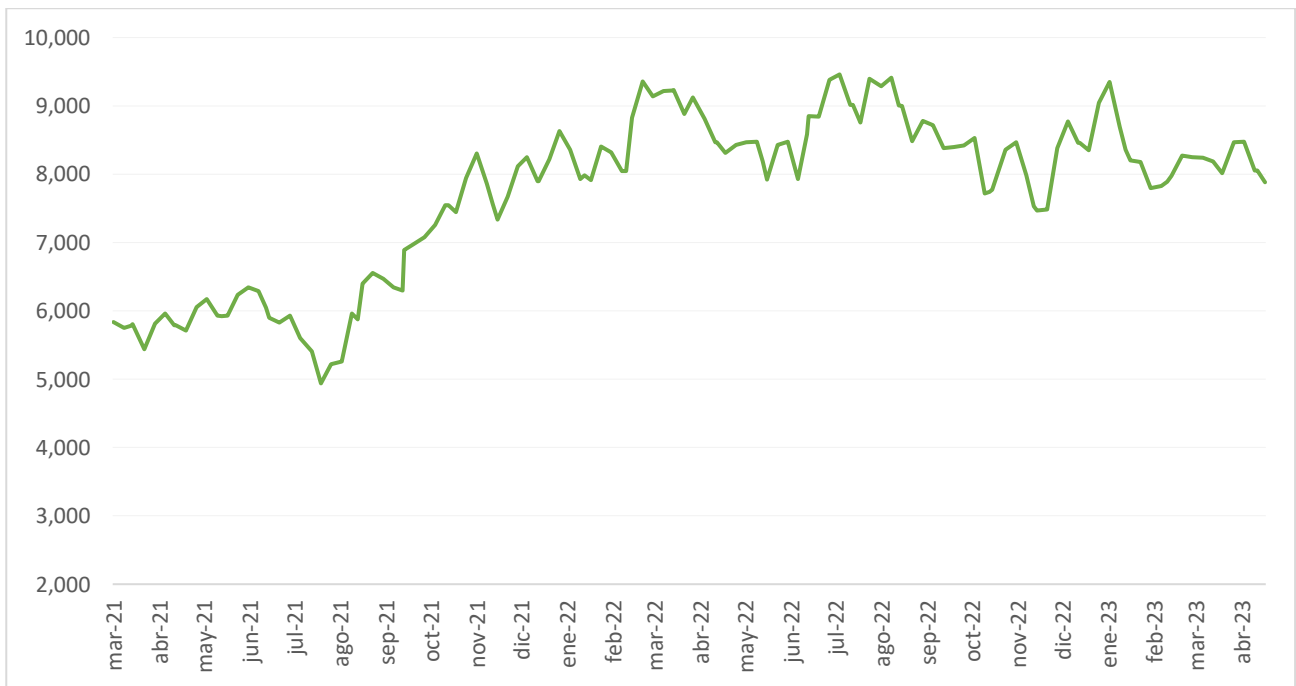
### Depósitos del gobierno central en la cuenta del tesoro nacional en millones de dólares



Fuente: Banco Central

[Regresar al índice](#)

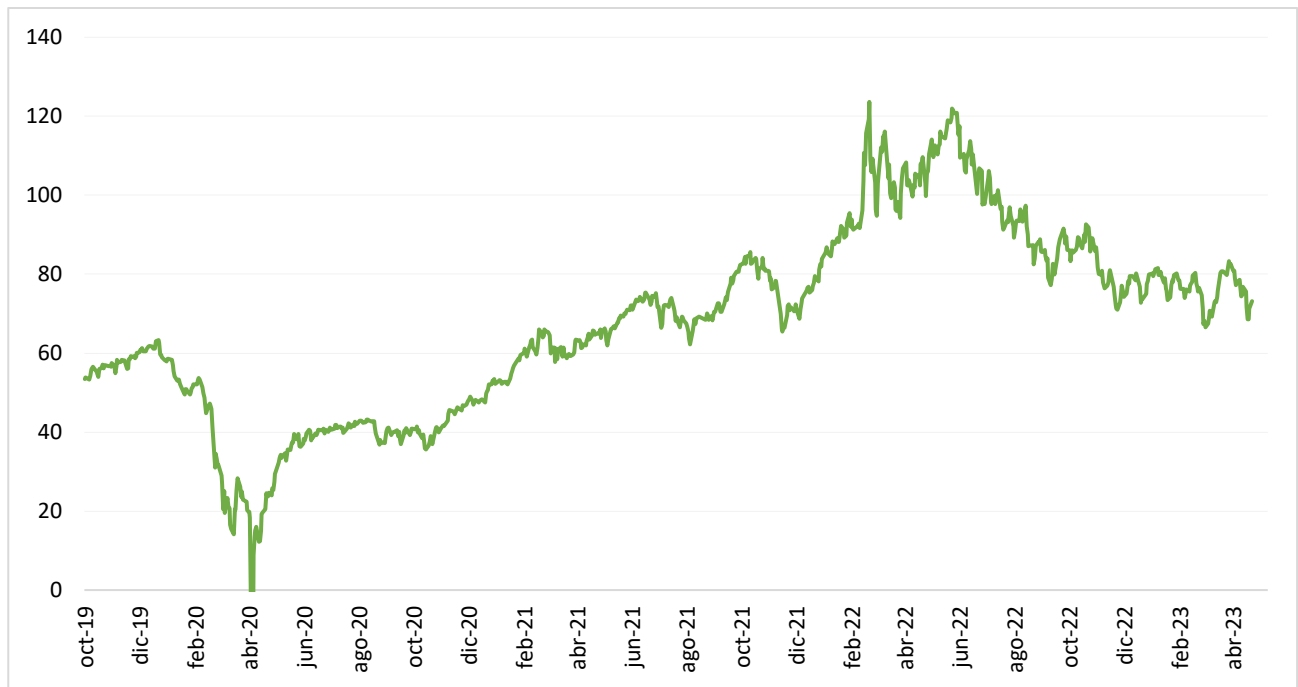
### Reservas internacionales en millones de dólares



Fuente: Banco Central

[Regresar al índice](#)

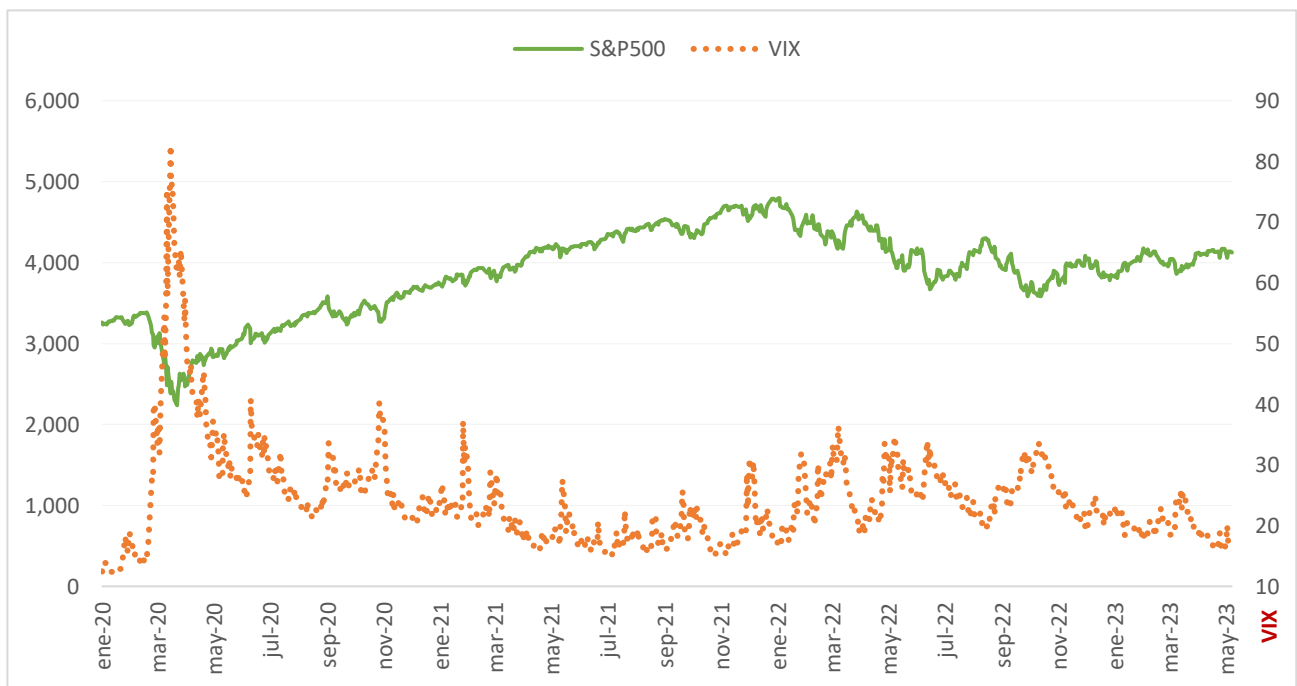
### Precio petróleo WTI dólares por barril



Fuente: US Energy Information Administration

[Regresar al índice](#)

### VIX y Standard and Poor Index. S&P 500

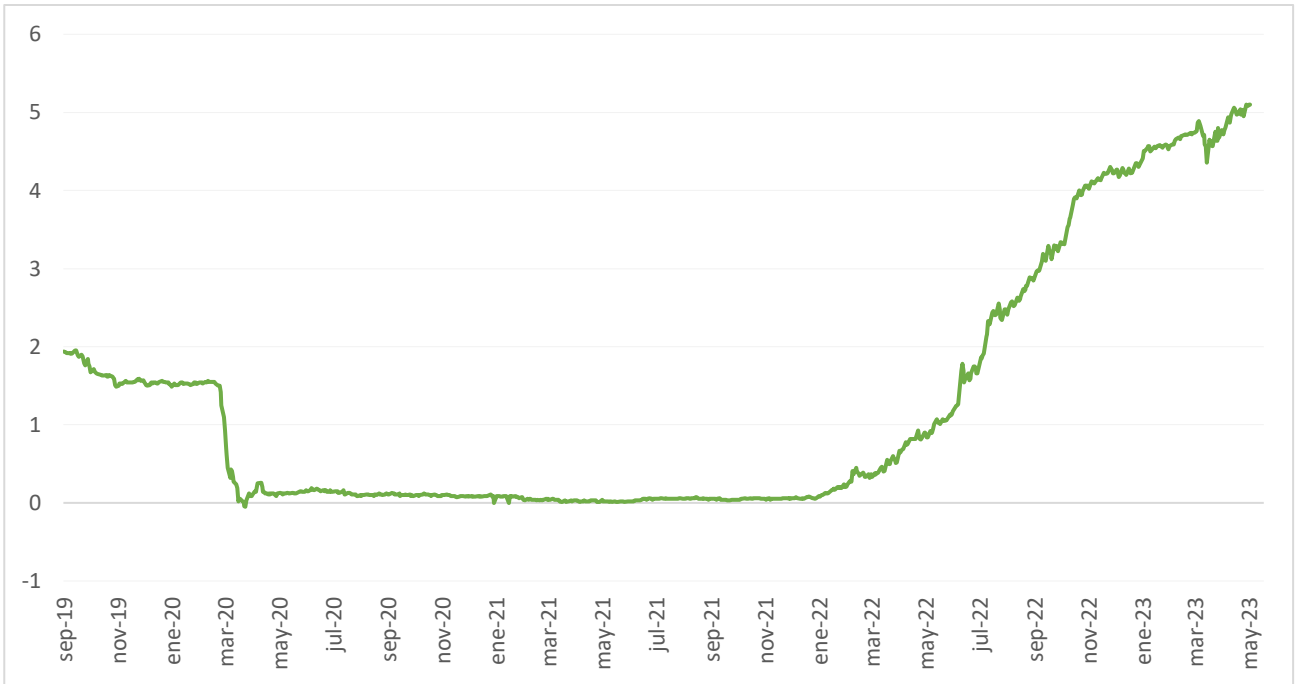


VIX: mide las expectativas del mercado basado en la volatilidad esperada de los precios ponderados del Índice S&P 500.

Fuente: Chicago Board Options Exchange

[Regresar al índice](#)

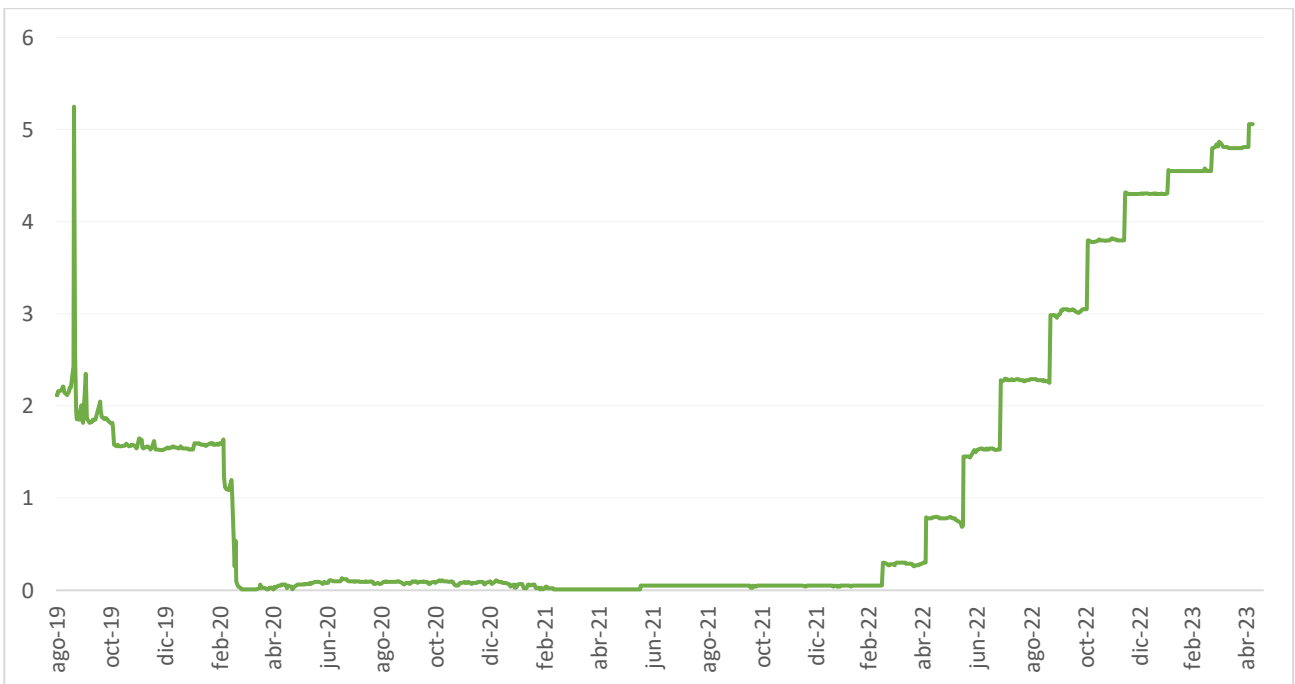
### Tasa bonos del tesoro EE. UU. 3 meses (porcentaje)



Fuente: Federal Reserve Bank

[Regresar al índice](#)

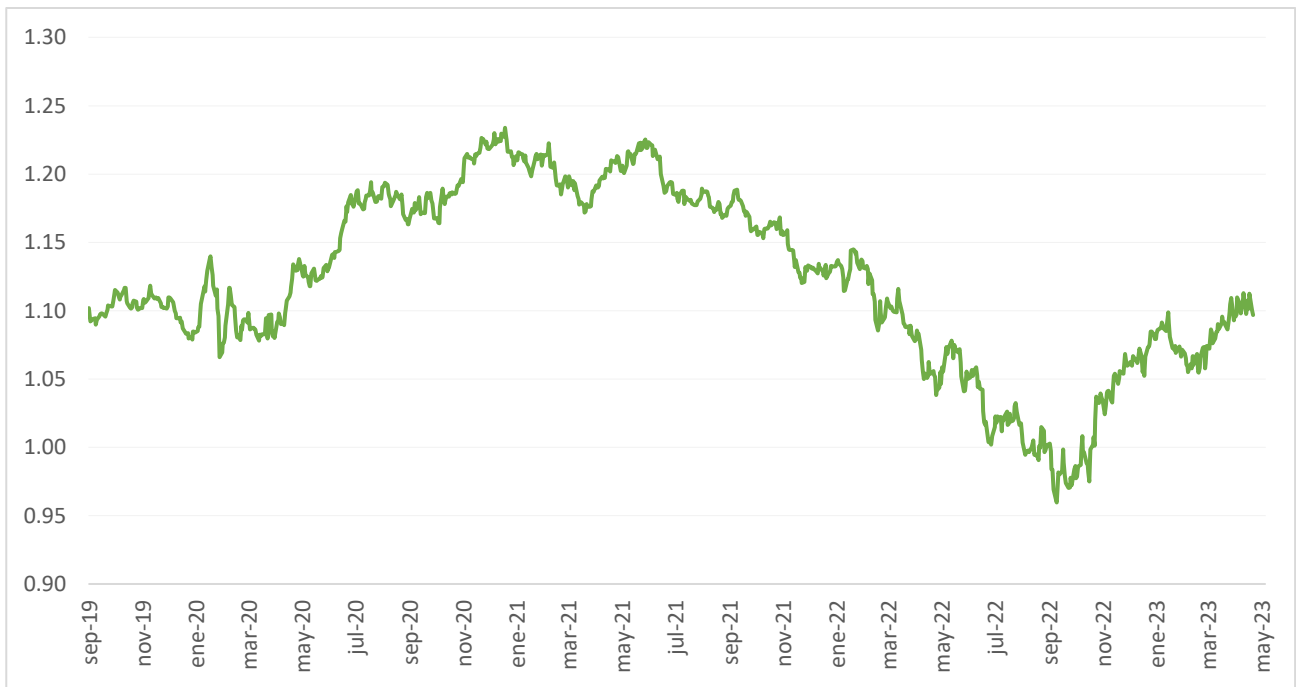
### SOFR (Secured Overnight Financing Rate Data) (porcentaje)



Fuente: Federal Reserve Bank of St. Louis

[Regresar al índice](#)

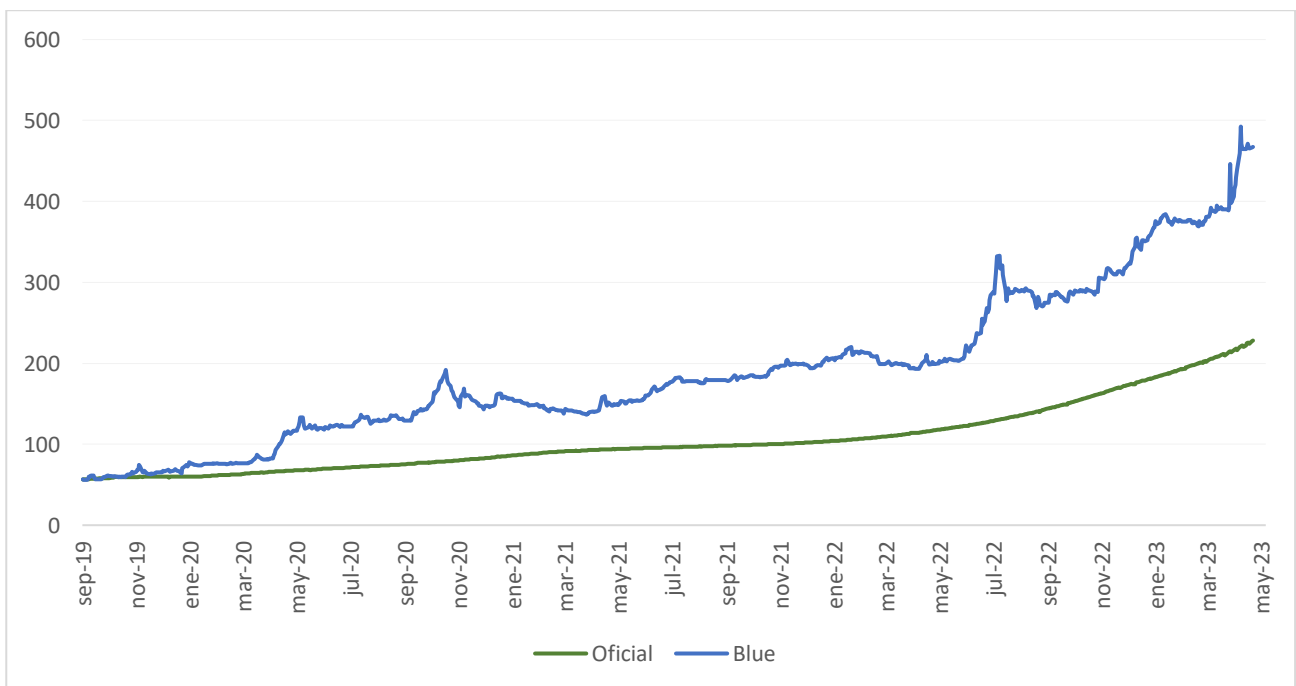
Tipo de cambio: dólar / euro



Fuente: Banco Mundial

[Regresar al índice](#)

Tipo de cambio Argentina: peso oficial argentino / dólar; peso Blue argentino / dólar



Fuente: Banco Mundial

[Regresar al índice](#)



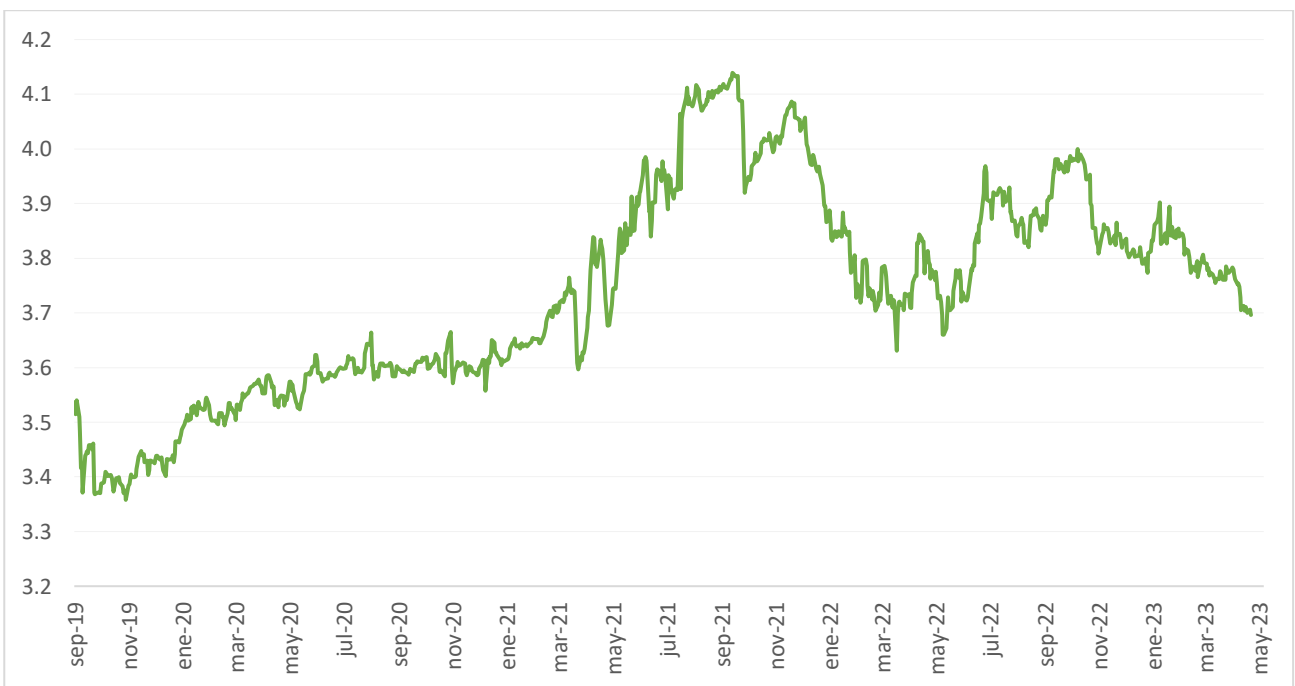
### Tipo de cambio Colombia: peso colombiano / dólar



Fuente: Banco Mundial

[Regresar al índice](#)

### Tipo de cambio Perú: sol peruano/ dólar



Fuente: Banco Mundial

[Regresar al índice](#)

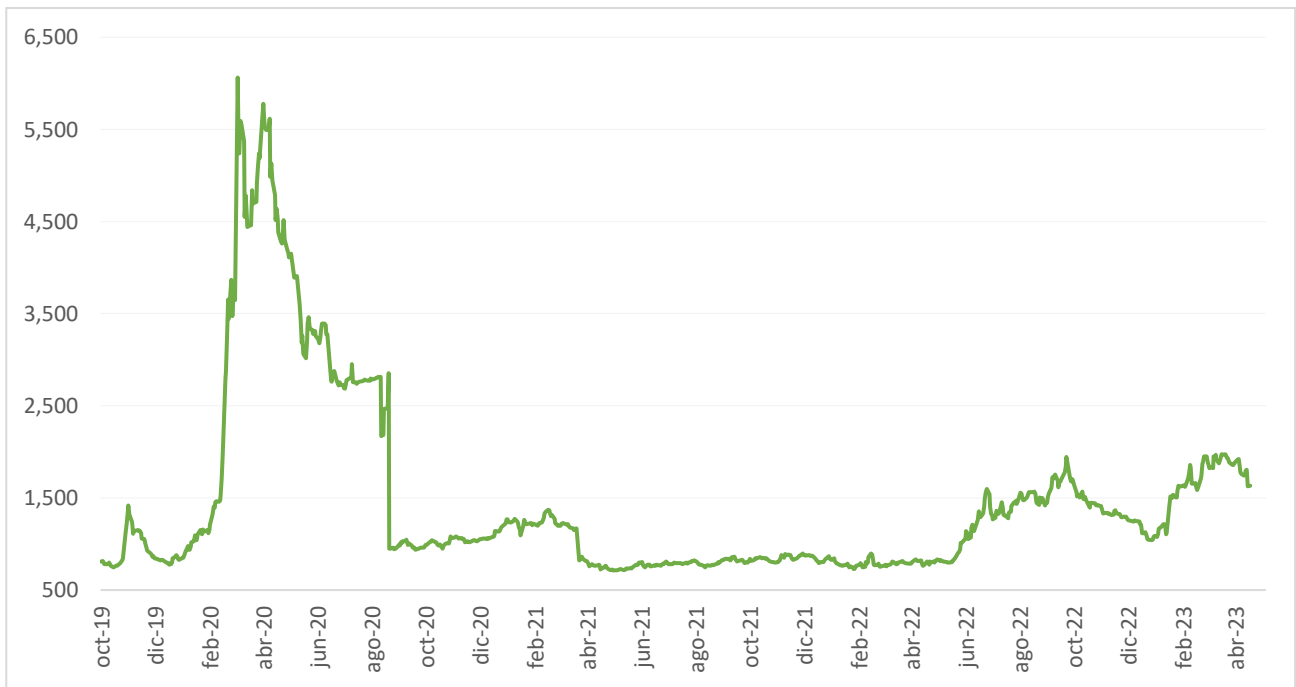
## Tipo de cambio Chile: peso chileno / dólar



Fuente: Banco Mundial

[Regresar al índice](#)

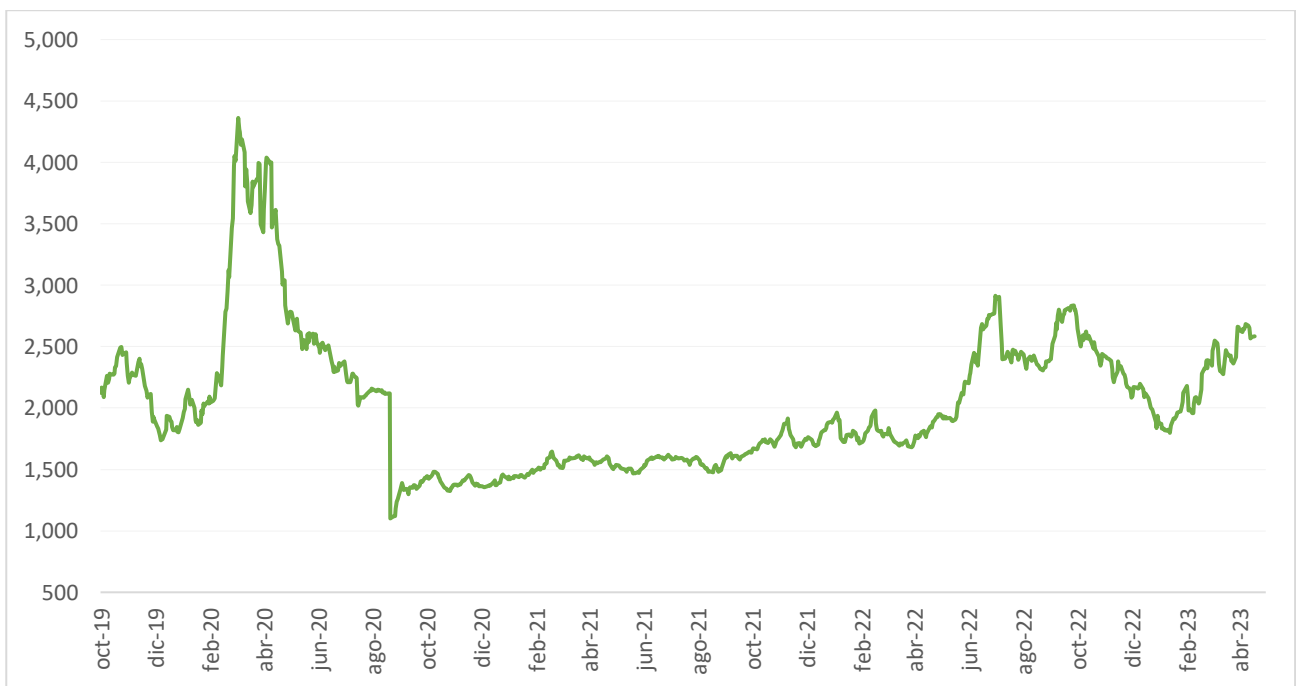
### Riesgo país: Ecuador



Fuente: J.P. Morgan Chase data

[Regresar al índice](#)

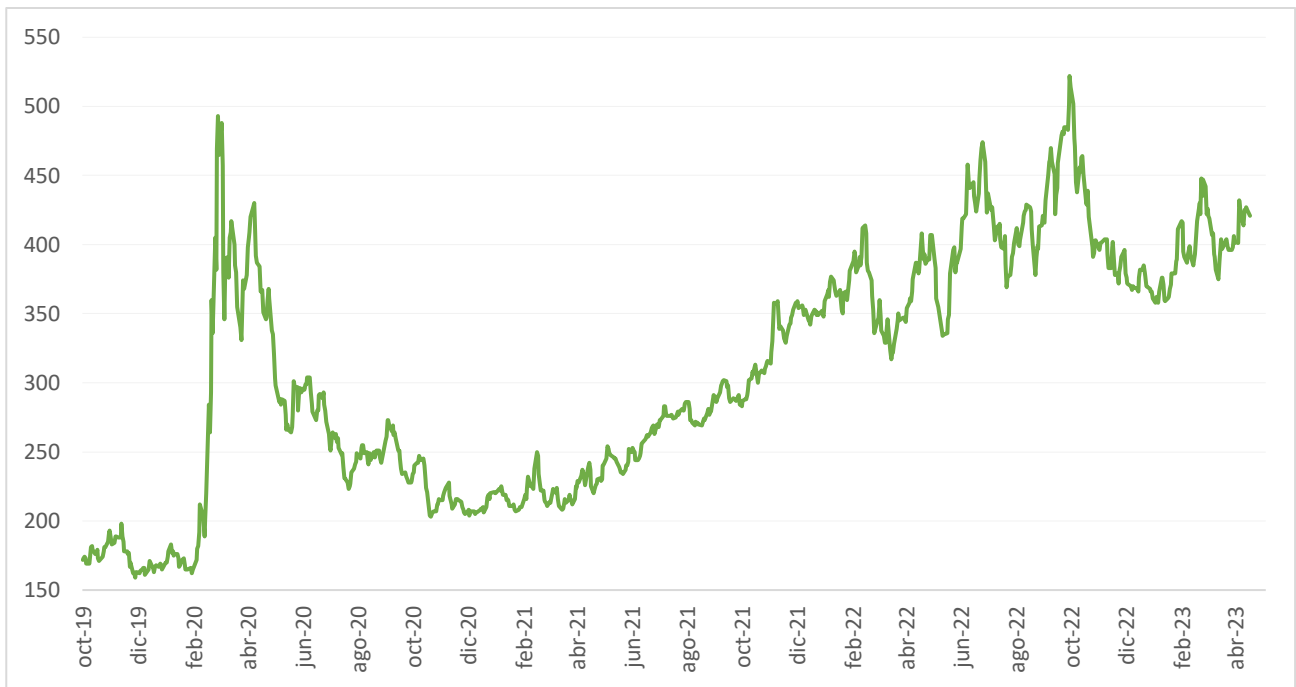
### Riesgo país: Argentina



Fuente: J.P. Morgan Chase data

[Regresar al índice](#)

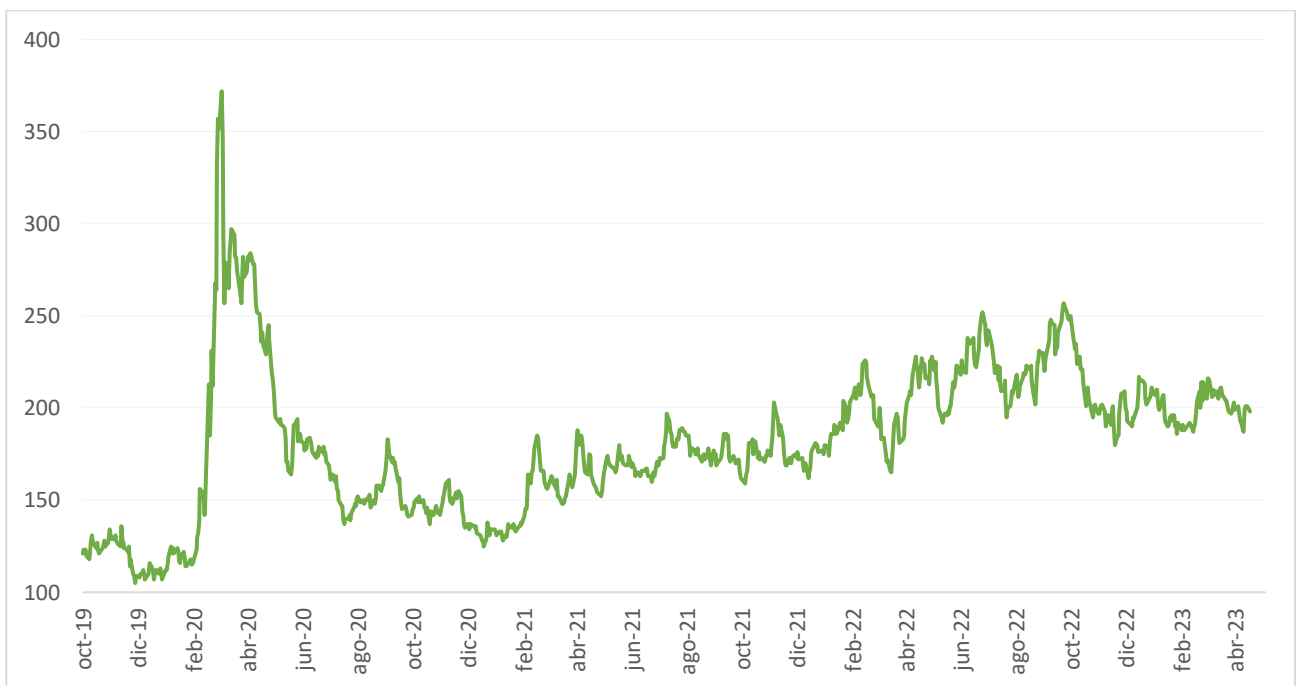
## Riesgo país: Colombia



Fuente: J.P. Morgan Chase data

[Regresar al índice](#)

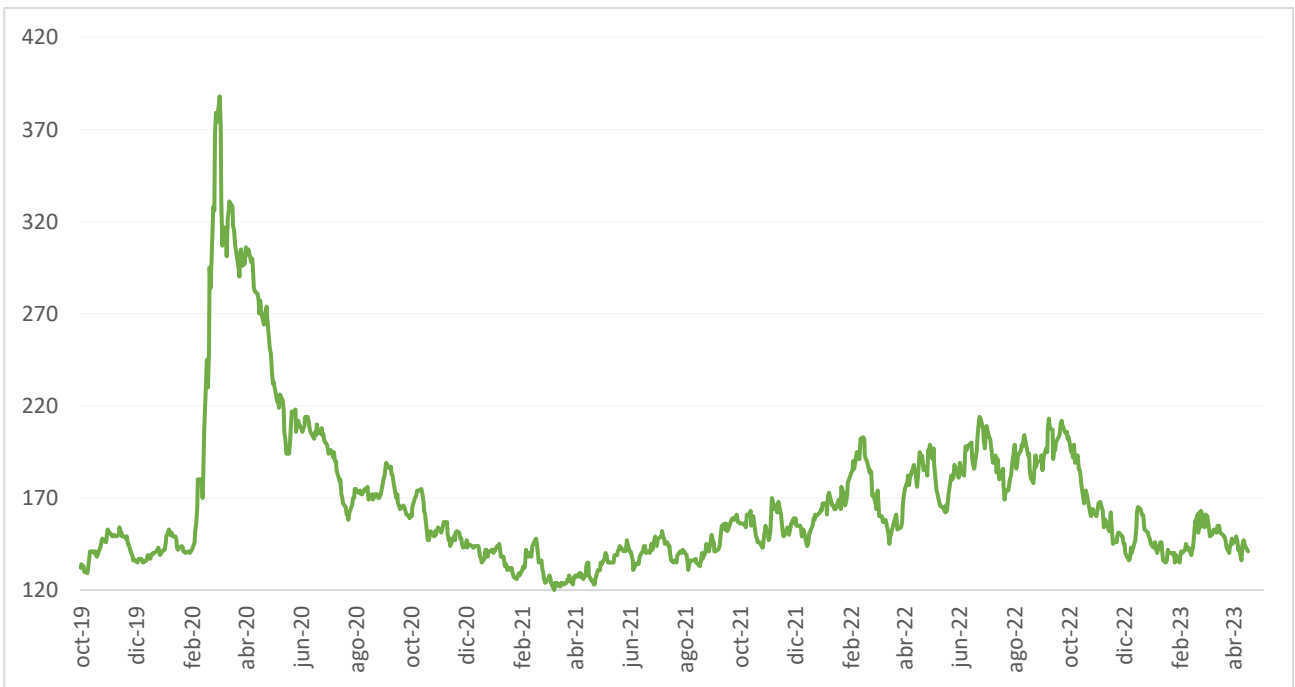
## Riesgo país: Perú



Fuente: J.P. Morgan Chase data

[Regresar al índice](#)

## Riesgo país: Chile

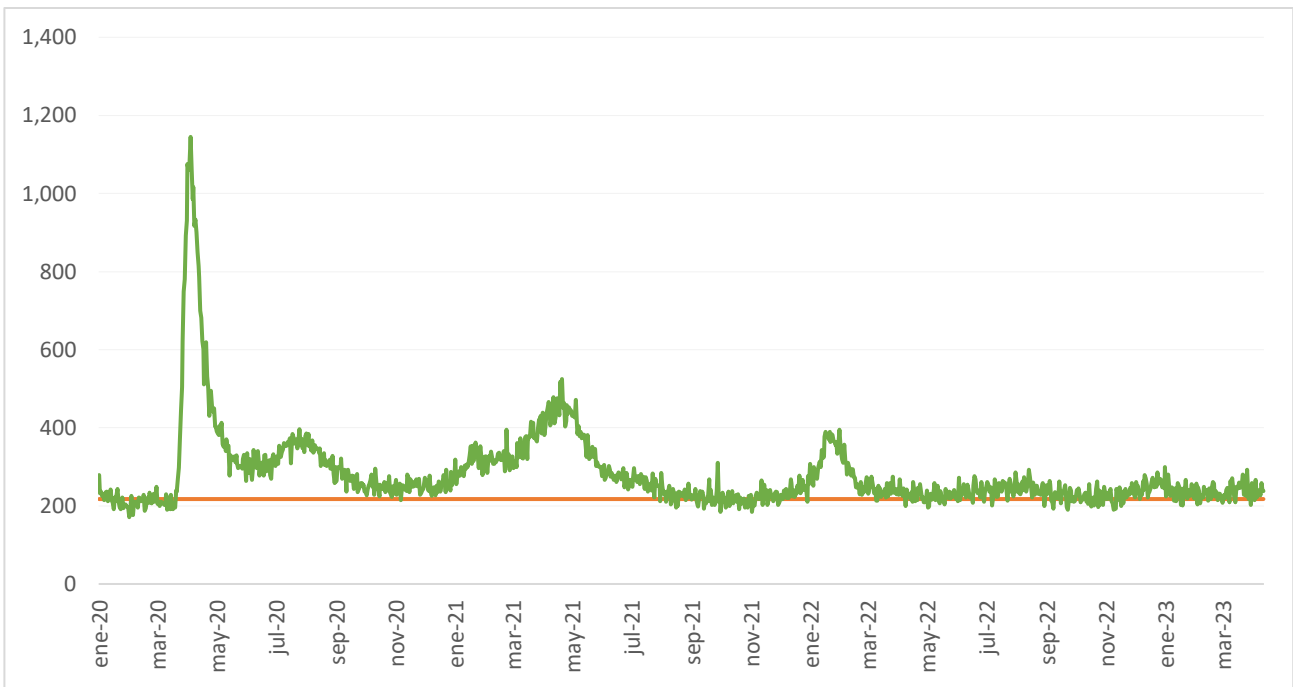


Fuente: J.P. Morgan Chase data

[Regresar al índice](#)



## Defunciones totales Ecuador

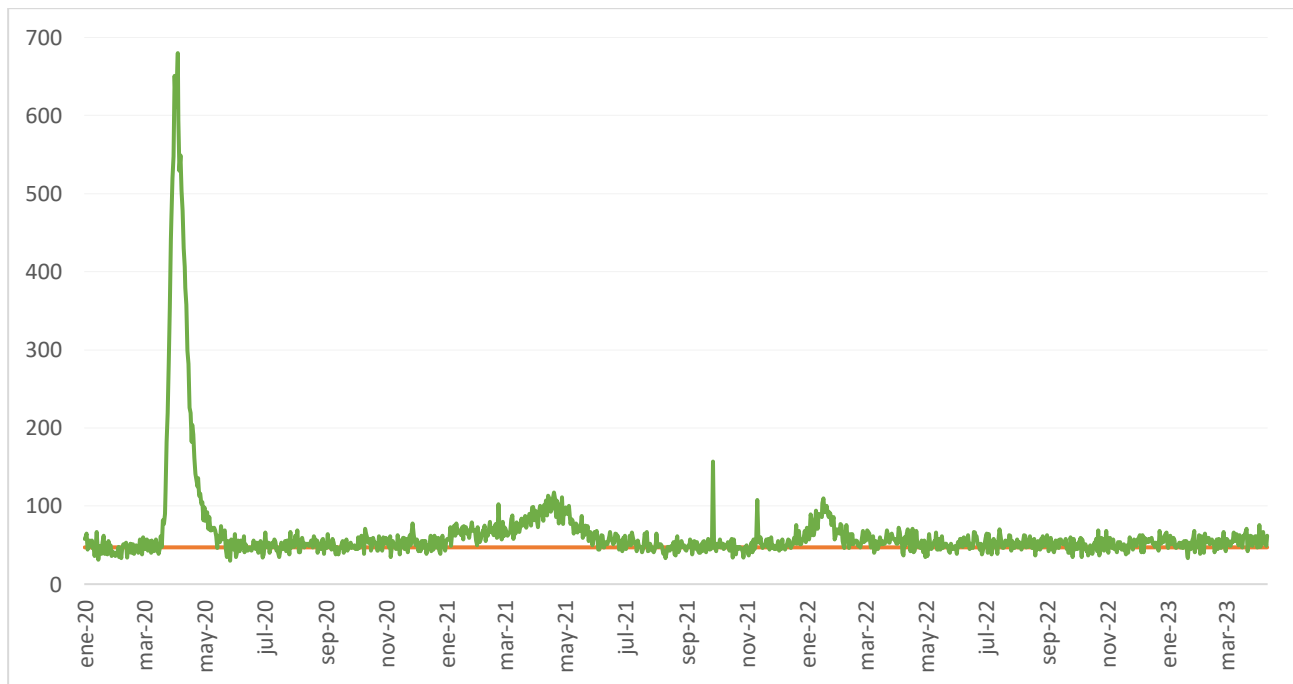


**Nota:** La línea de color naranja indica el promedio de defunciones entre el 01 de enero y el 18 de marzo de 2020.

Fuente: Registro Civil

[Regresar al índice](#)

## Defunciones Guayaquil

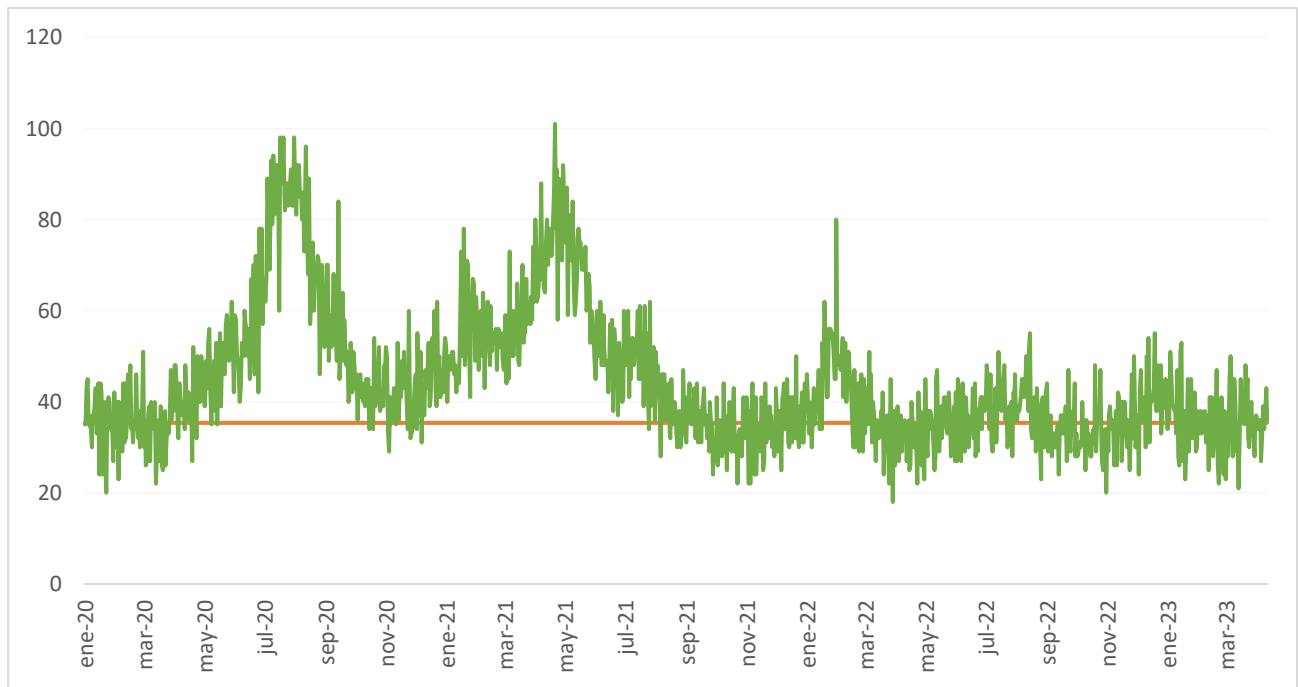


**Nota:** La línea de color naranja indica el promedio de defunciones entre el 01 de enero y el 18 de marzo de 2020.

Fuente: Registro Civil

[Regresar al índice](#)

## Defunciones Quito

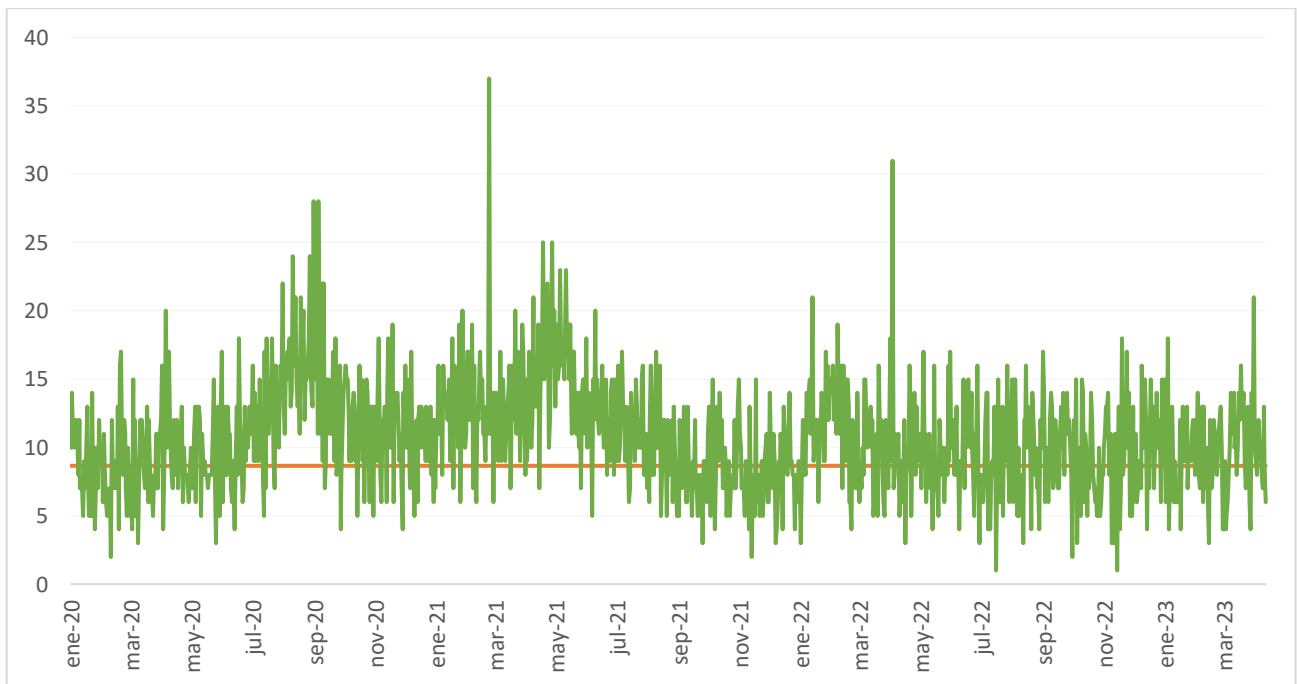


**Nota:** La línea de color naranja indica el promedio de defunciones entre el 01 de enero y el 18 de marzo de 2020.

Fuente: Registro Civil

[Regresar al índice](#)

## Defunciones Cuenca

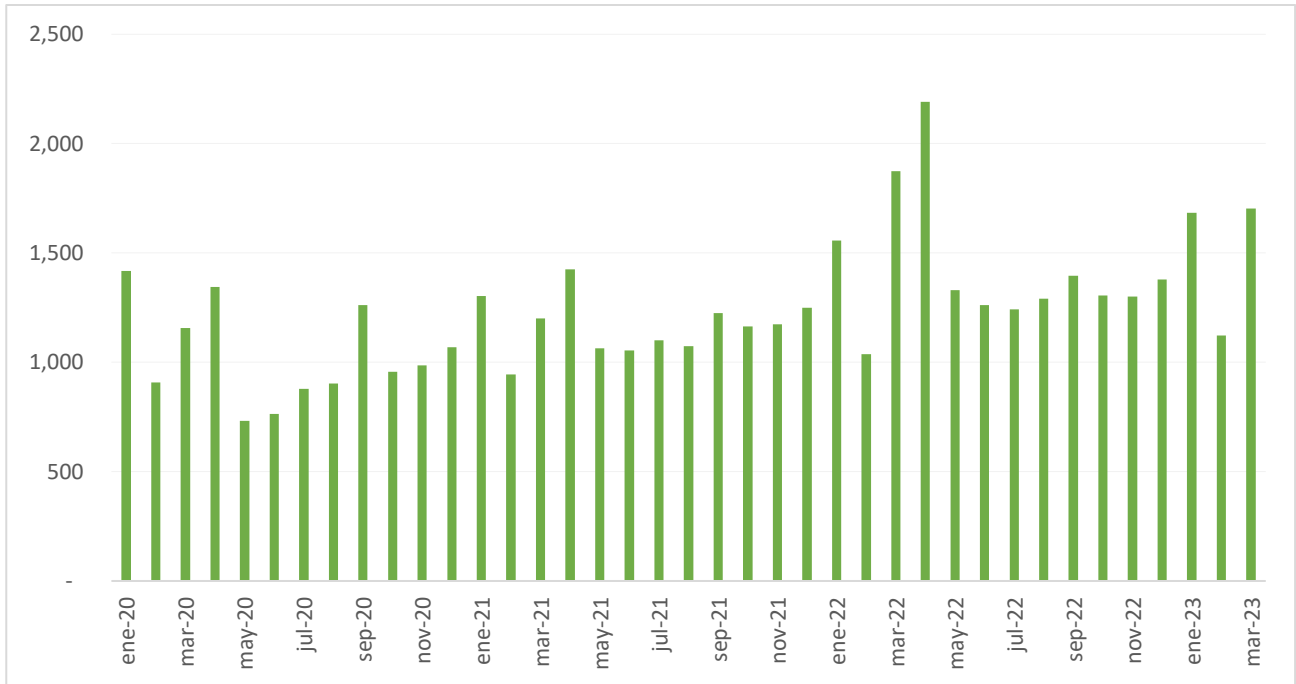


**Nota:** La línea de color naranja indica el promedio de defunciones entre el 01 de enero y el 18 de marzo de 2020.

Fuente: Registro Civil

[Regresar al índice](#)

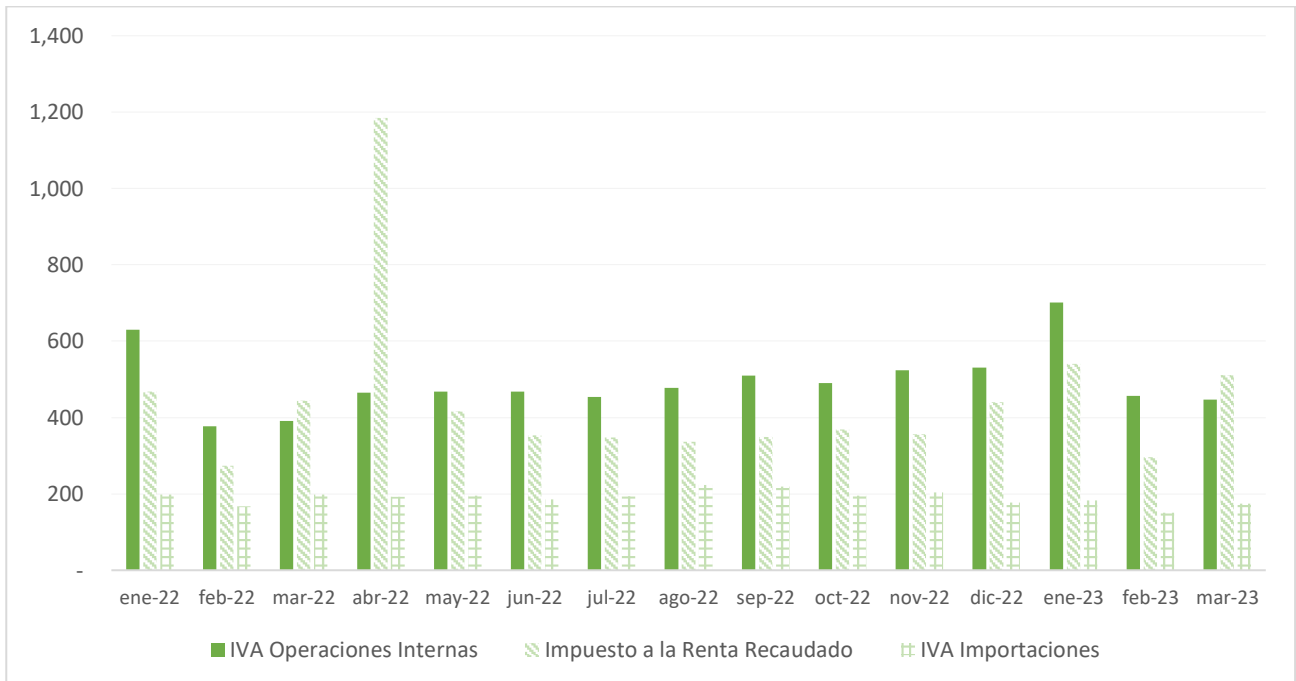
Recaudación mensual en millones de dólares



Fuente: SRI

[Regresar al índice](#)

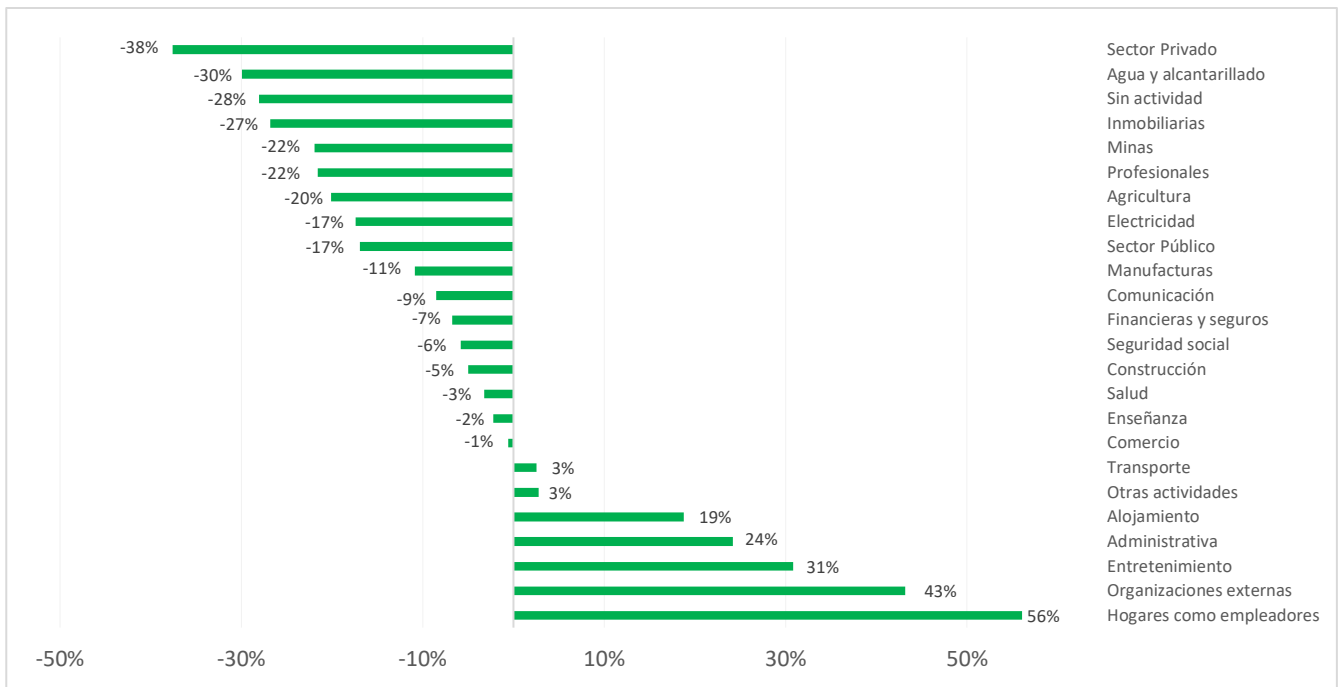
Recaudación tipo de impuesto en miles de dólares



Fuente: SRI

[Regresar al índice](#)

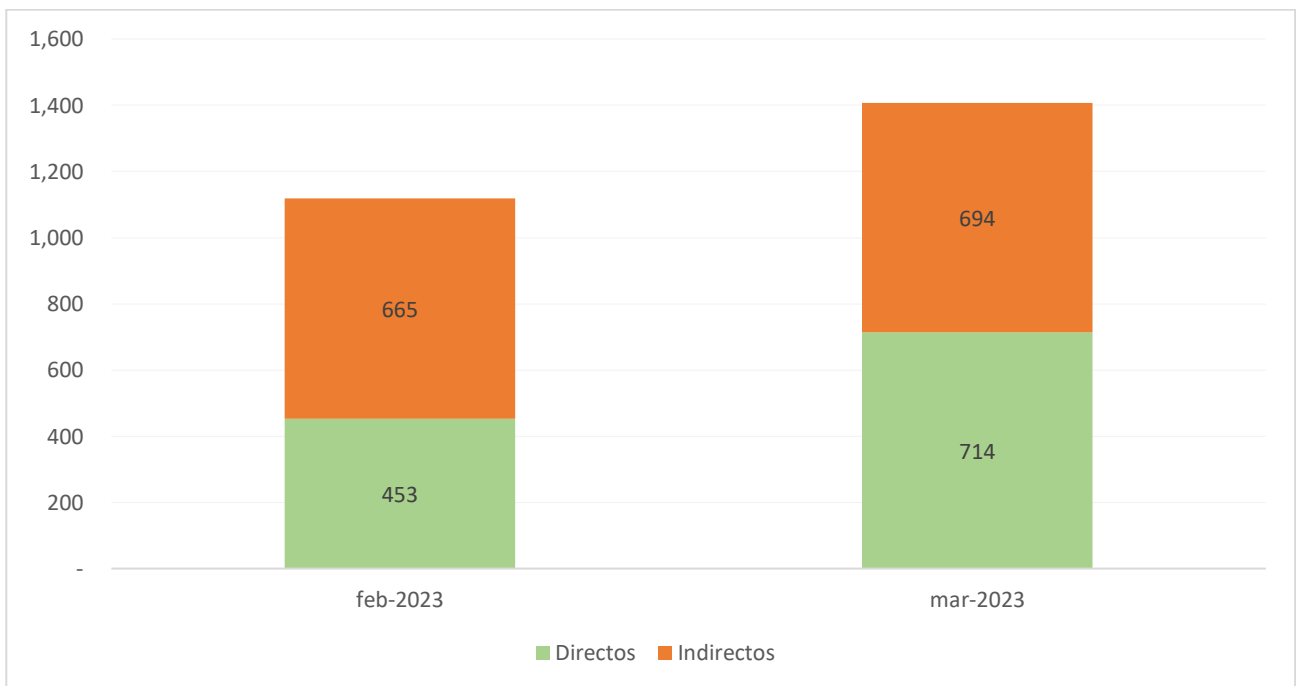
### Variación porcentual relativa anual por actividades



Fuente: SRI

[Regresar al índice](#)

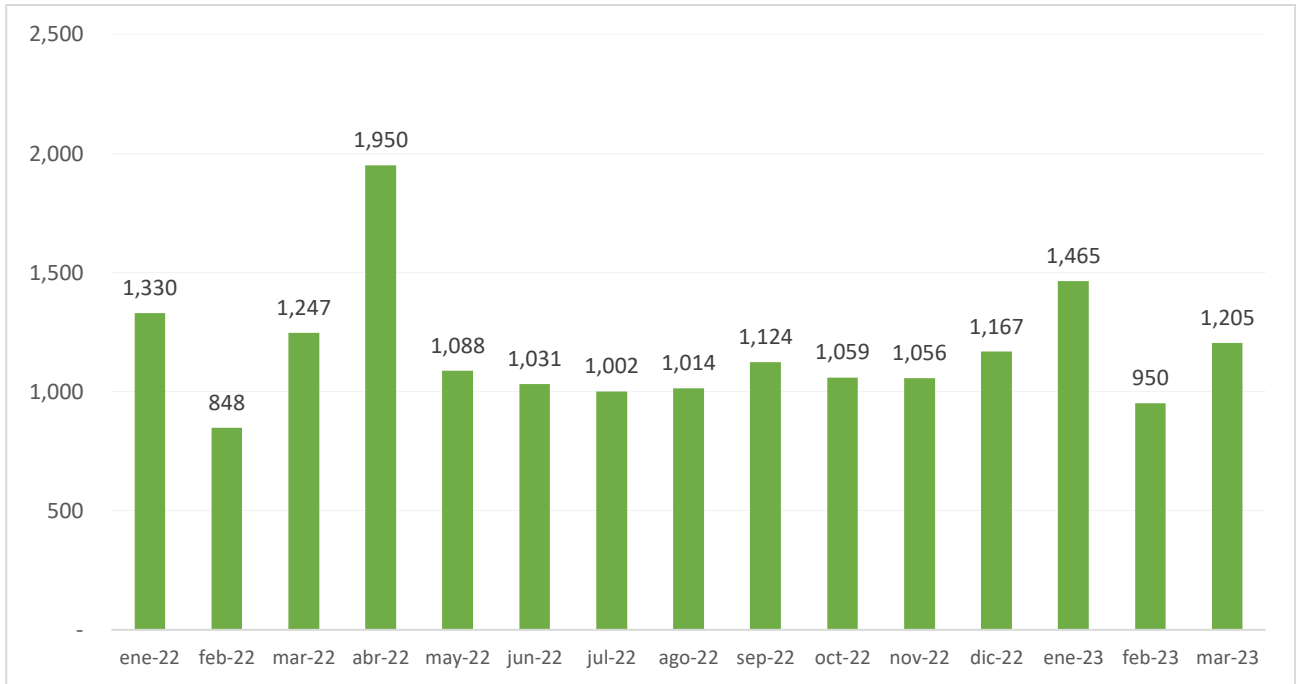
### Impuestos directos e indirectos en millones de dólares



Fuente: SRI

[Regresar al índice](#)

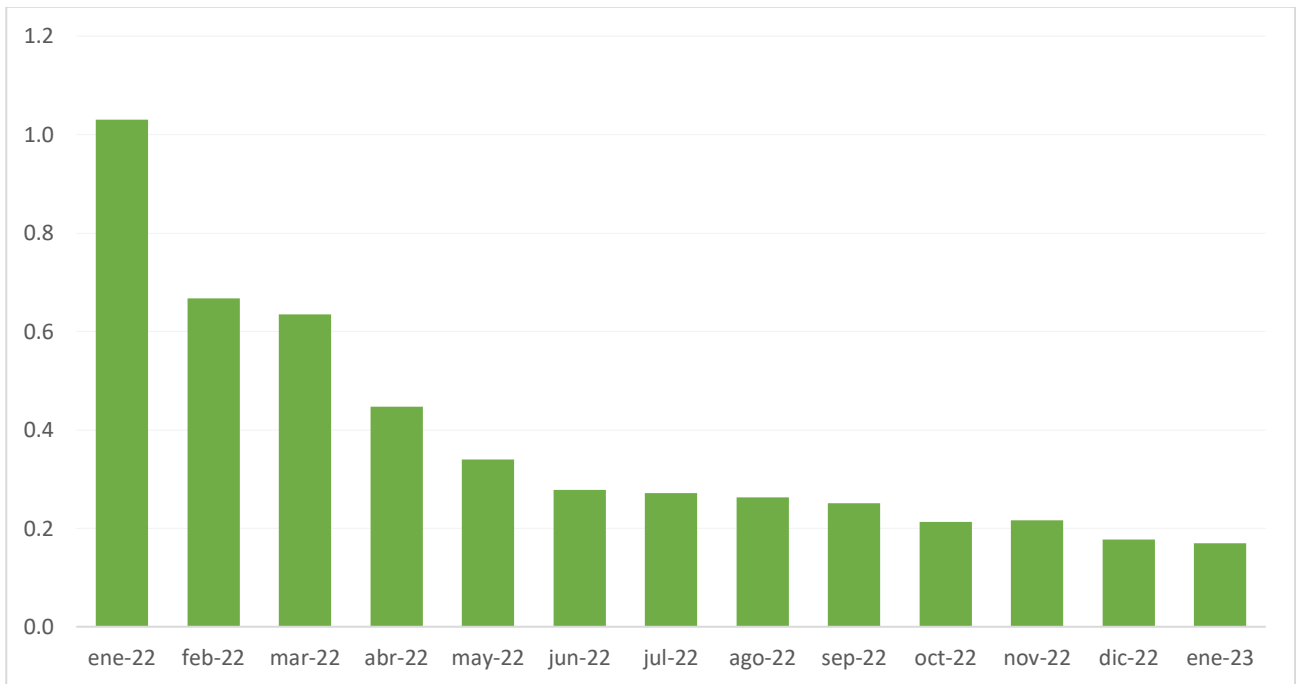
### Impuestos internos en millones de dólares



Fuente: SRI

[Regresar al índice](#)

### RISE en millones de dólares

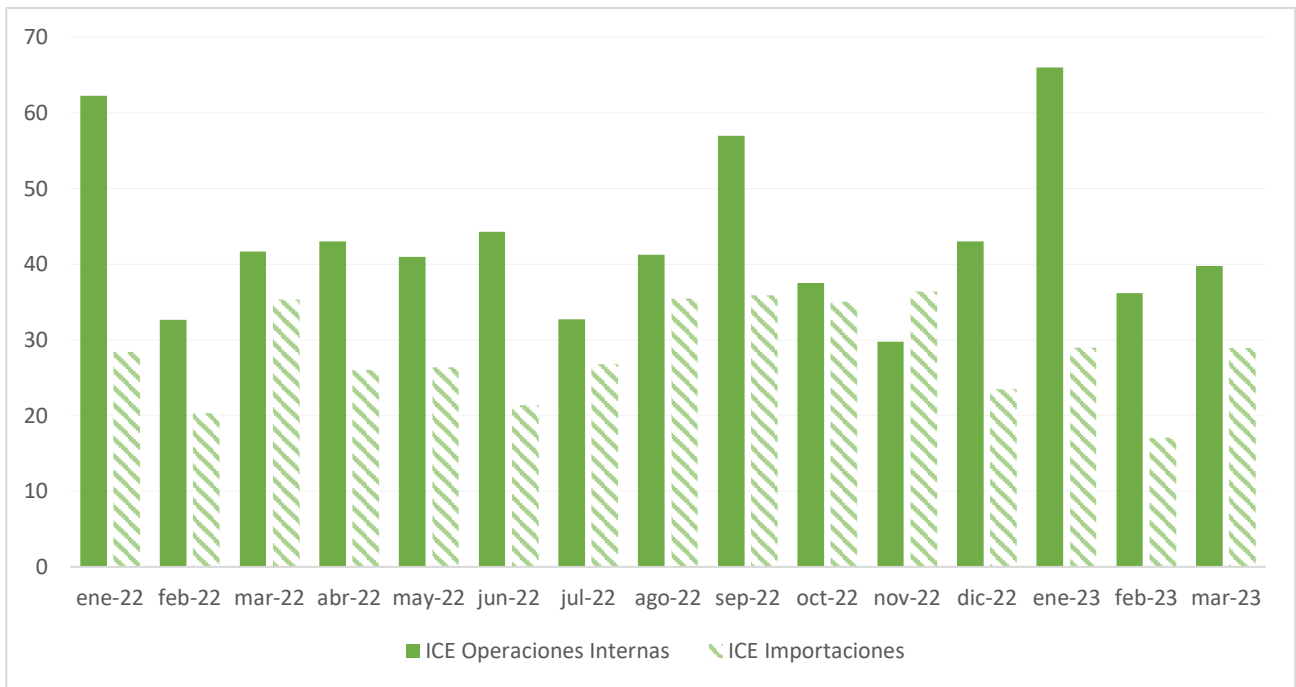


Fuente: SRI

[Regresar al índice](#)



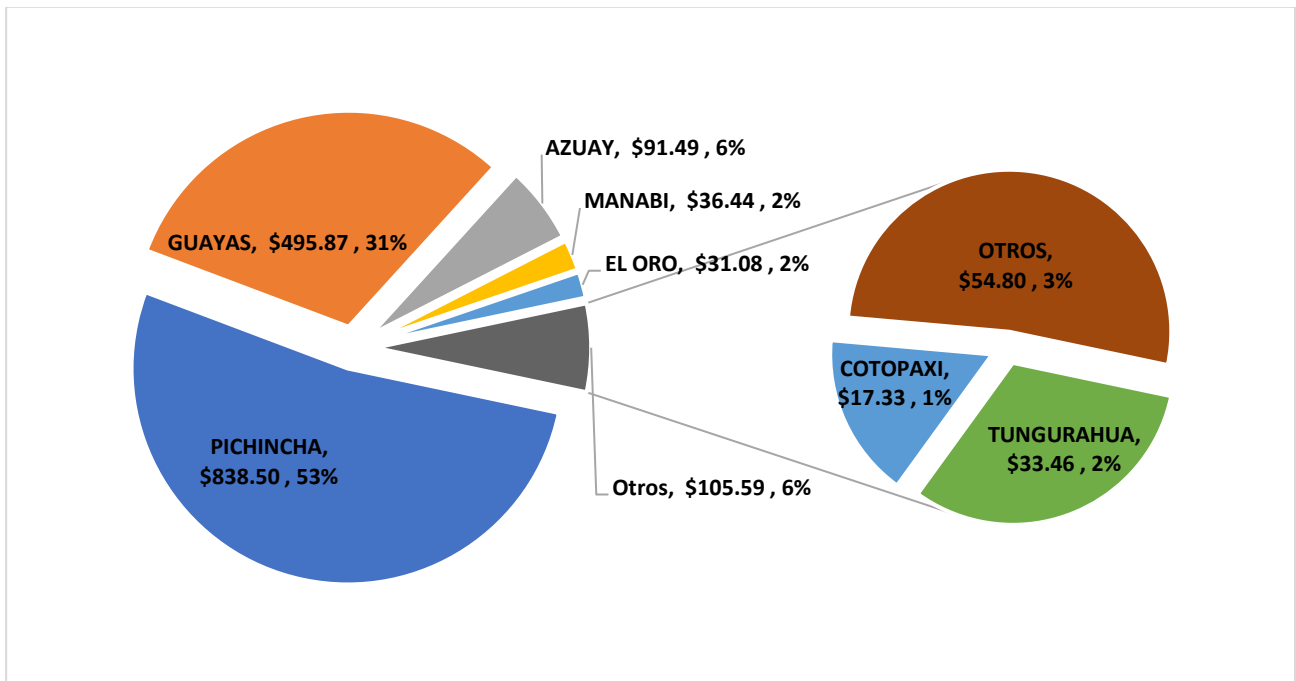
ICE en millones de dólares



Fuente: SRI

[Regresar al índice](#)

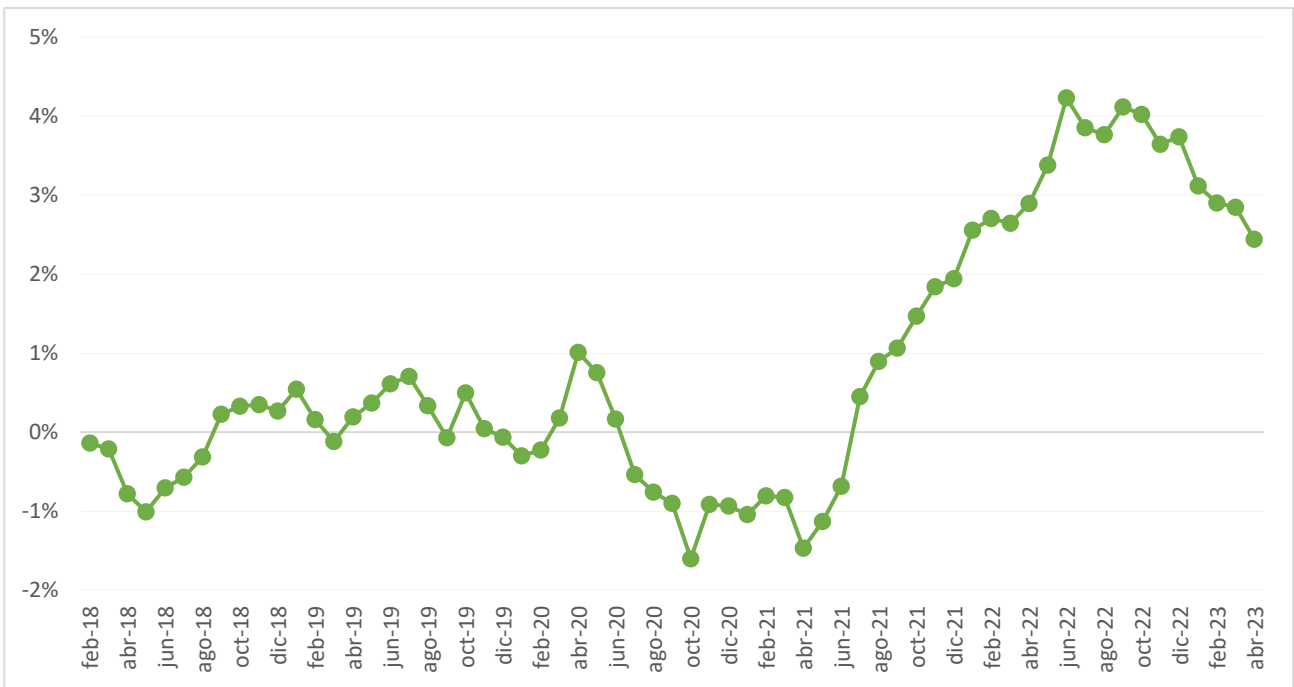
Porcentaje de impuesto recaudado por provincia (marzo-2023)



Fuente: SRI

[Regresar al índice](#)

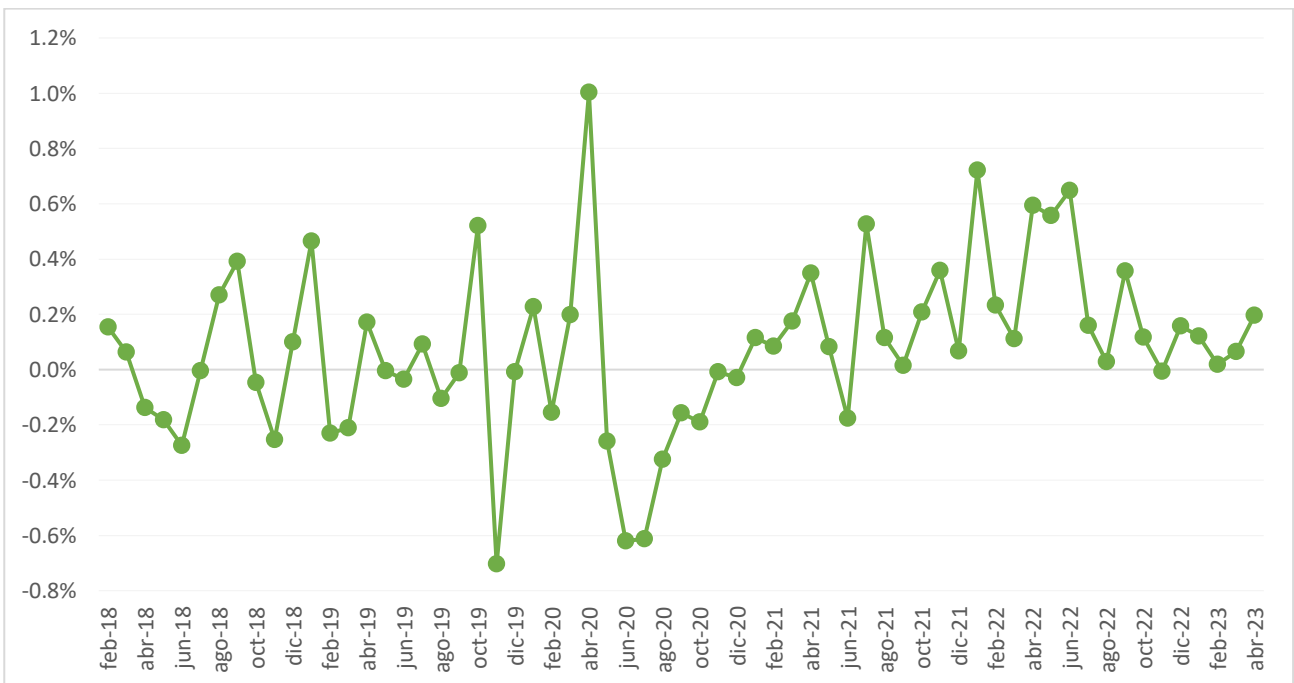
### Inflación porcentual histórica anual



Fuente: INEC

[Regresar al índice](#)

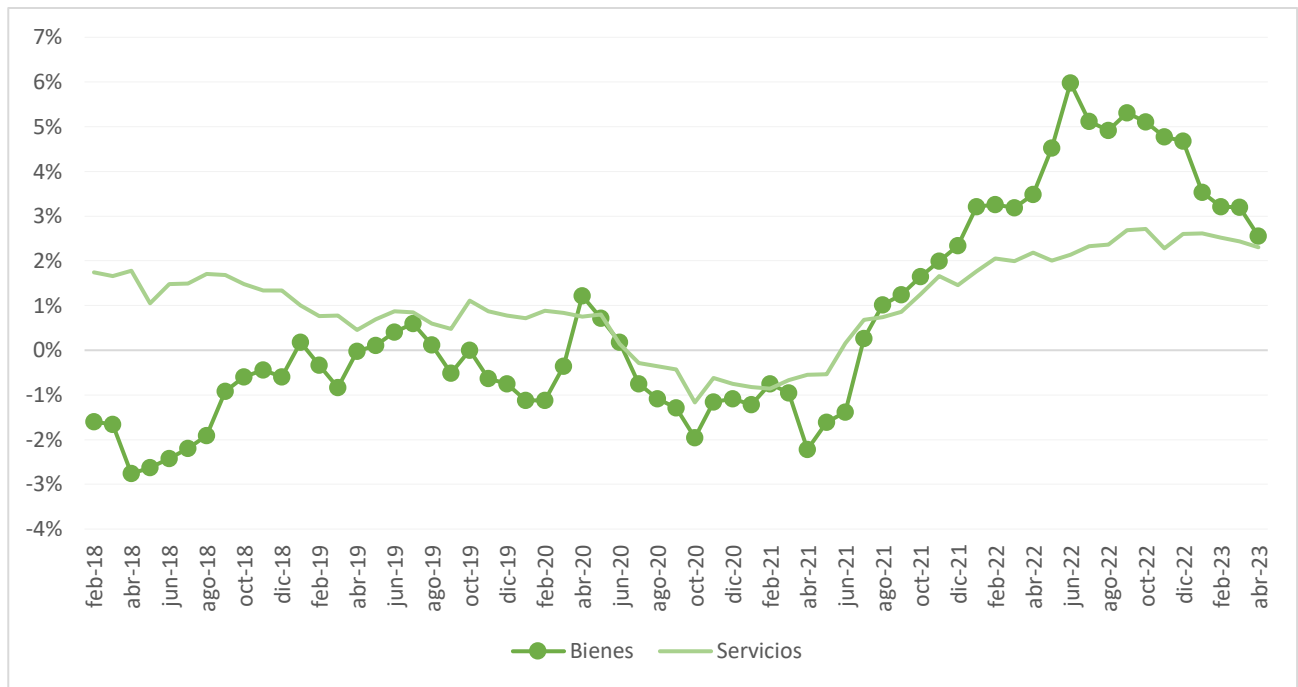
### Inflación porcentual histórica mensual



Fuente: INEC

[Regresar al índice](#)

### Inflación porcentual histórica de tipo de bienes y servicios



Fuente: INEC

[Regresar al índice](#)

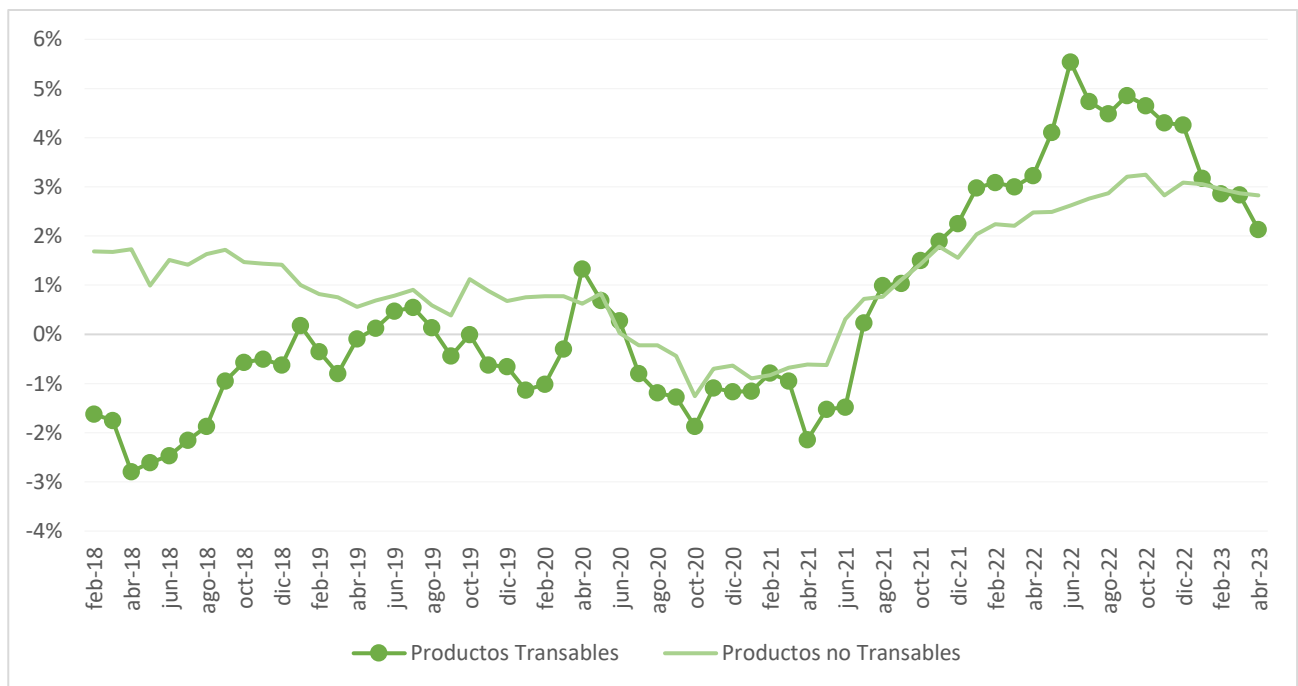
### Inflación histórica porcentual de productos con IVA / sin IVA



Fuente: INEC

[Regresar al índice](#)

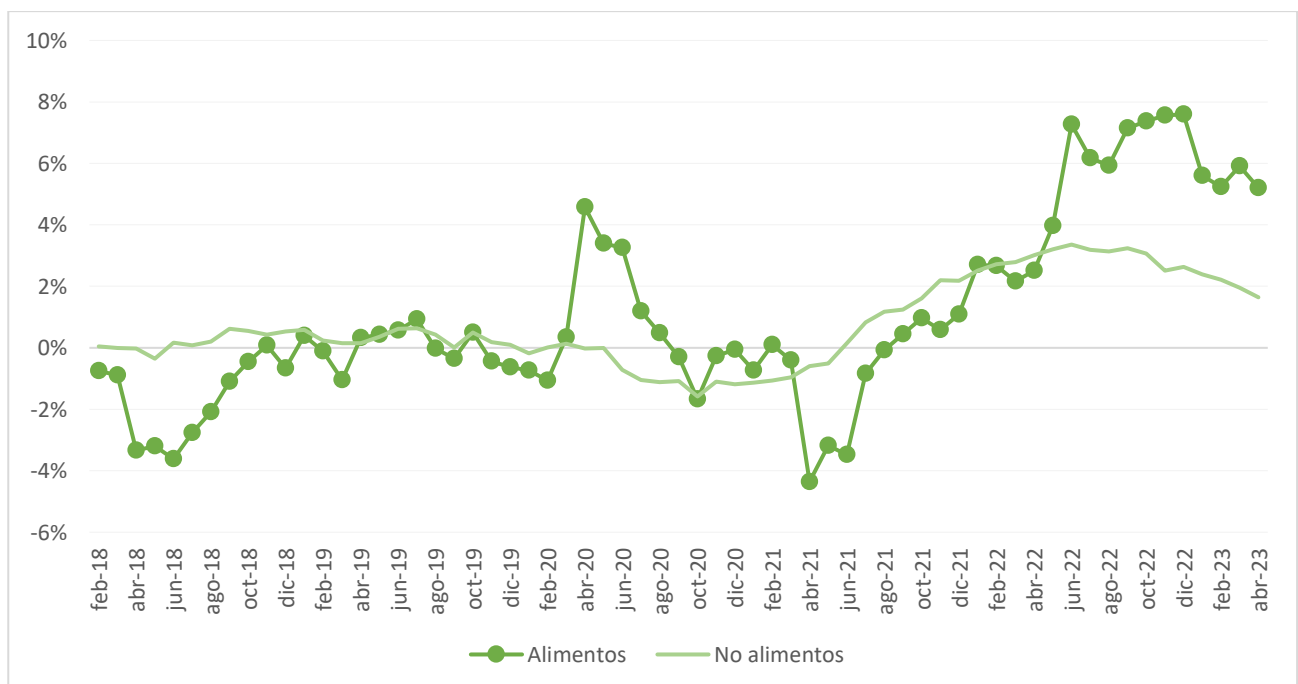
### Inflación histórica porcentual de productos transables / no transables



Fuente: INEC

[Regresar al índice](#)

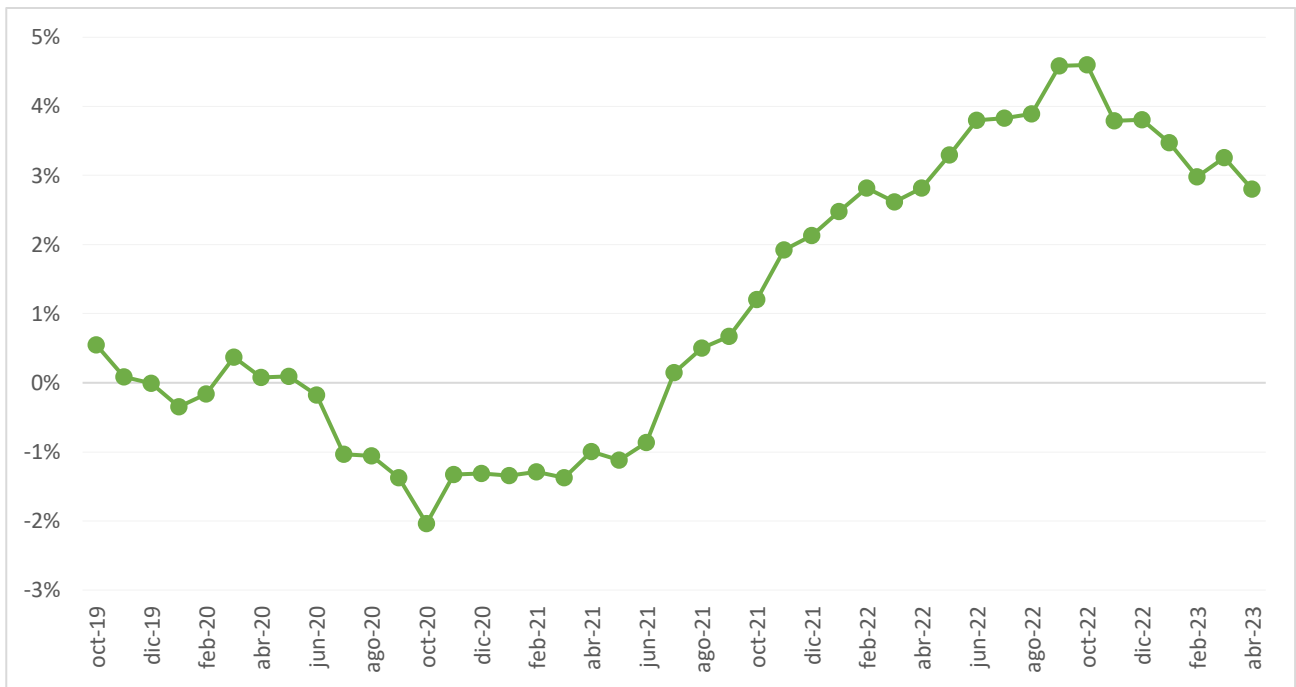
### Inflación histórica porcentual de bienes considerados como alimentos / no alimentos



Fuente: INEC

[Regresar al índice](#)

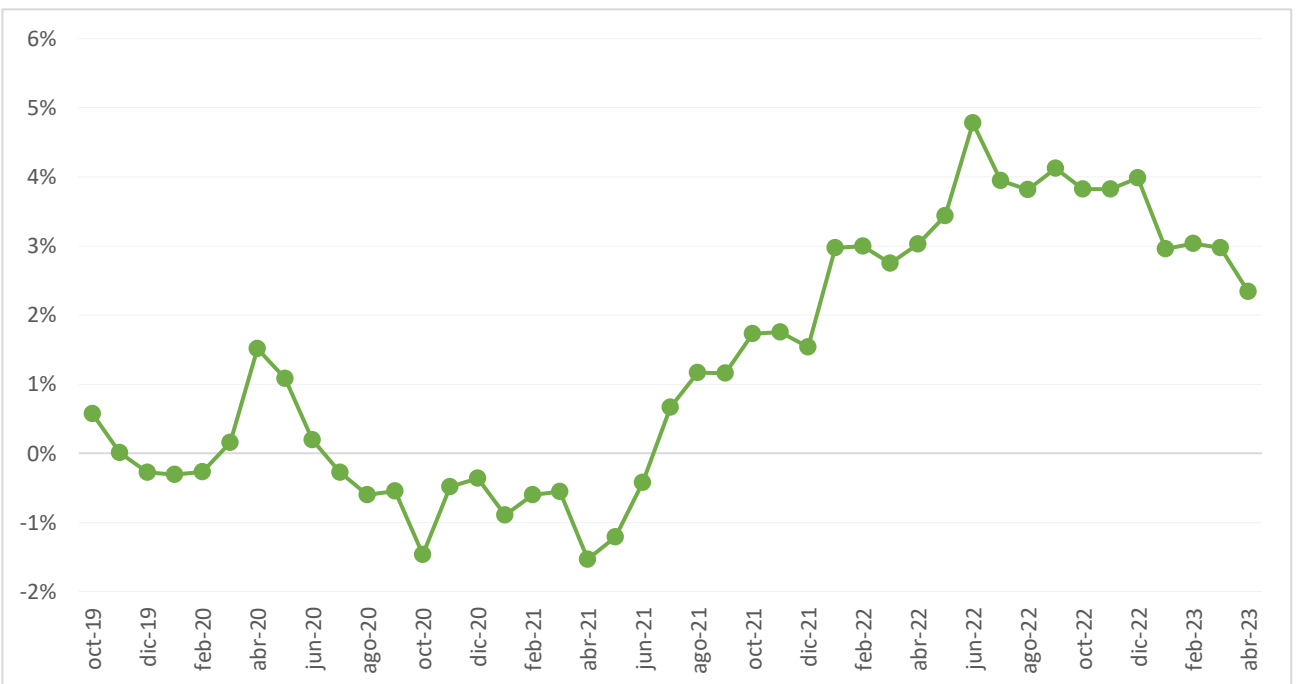
### Inflación variación porcentual anual Quito



Fuente: INEC

[Regresar al índice](#)

### Inflación variación porcentual anual Guayaquil

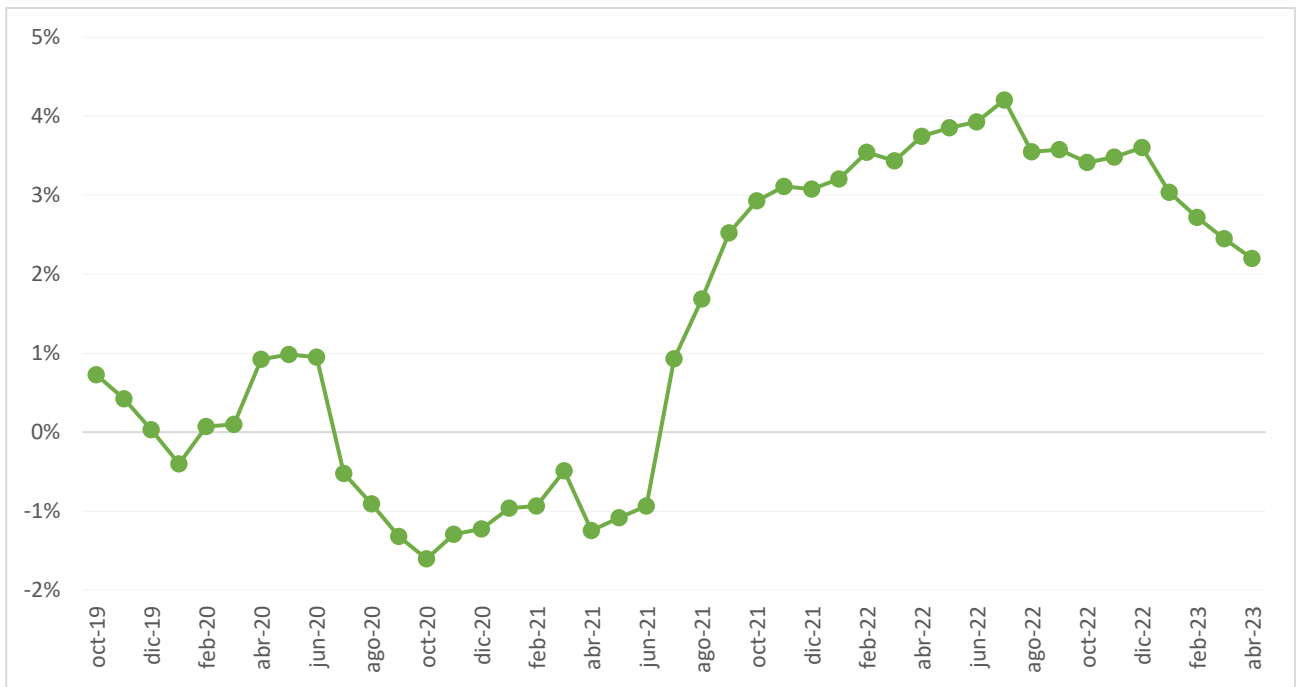


Fuente: INEC

[Regresar al índice](#)



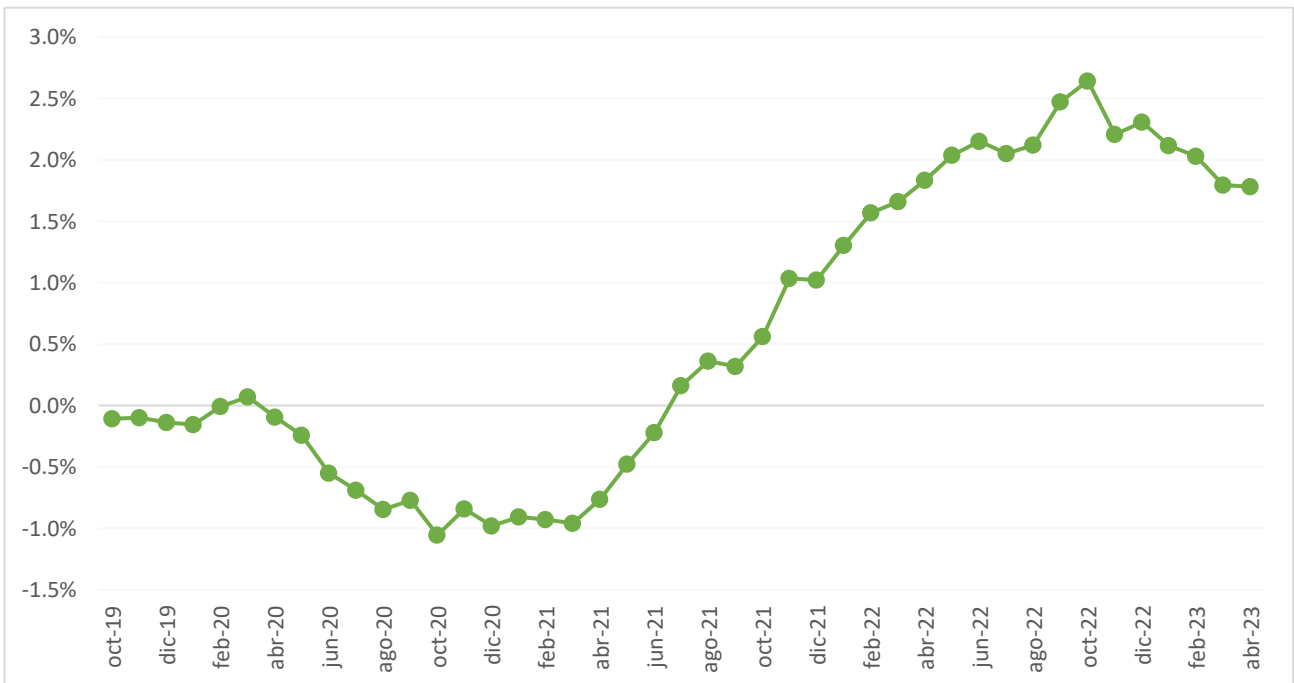
### Inflación variación porcentual anual Cuenca



Fuente: INEC

[Regresar al índice](#)

### Inflación subyacente sin alimentos y combustibles



Fuente: INEC

[Regresar al índice](#)

## Apéndice

Índice	Definición	Fuente
Inflación	Es la tasa de crecimiento de los precios de una economía.	INEC
PIB	Refleja el valor de la producción total de la economía en un año determinado.	BCE
Captaciones	Constituye todos los recursos del público que han sido depositados en una institución financiera a través de depósitos a la vista o a plazo.	BCE
Depósitos Gobierno Central	Comprende los depósitos de ahorro, a plazo, otros depósitos e intereses por pagar al Gobierno por sus depósitos.	BCE
Reservas Internacionales	Son una serie de activos en divisas extranjeras del BCE que están en billetes o monedas depositados en el extranjero.	BCE
Precio petróleo WTI	Es el precio que se le da a un barril de petróleo. El precio West Texas Intermediate (WTI) se utiliza como referencia principal en el mercado petrolero de Estados Unidos.	Us Energy Information Administration
VIX	Es un índice en tiempo real que representa las expectativas del mercado sobre la fortaleza relativa de los cambios de precios a corto plazo del índice S&P 500.	Chicago Board Options Express
S&P 500	Es un índice ponderado por capitalización de mercado de 500 empresas líderes que cotizan en bolsa en los Estados Unidos.	Chicago Board Options Express
SOFR	Es un tipo de interés publicado por el Banco de la Reserva Federal de New York. El SOFR puede verse como la tasa de interés promedio para préstamos garantizados emitidos en dólares estadounidenses con vencimiento de un día.	Federal Reserve Bank of St. Louis
Tasa libre riesgo US bonos 3 meses	Indica la tasa de los bonos emitidos por Estados Unidos y que son considerados como libre de riesgo.	Federal Reserve Bank
Riesgo país	Es el riesgo que tiene un país frente a las operaciones financieras internacionales.	J.P. Morgan Chase data
Tipos de cambio	Es una referencia que se usa en el mercado cambiario para conocer el número de unidades de moneda nacional que deben pagarse para obtener una moneda extranjera.	Banco Mundial
Defunciones	Indica la cifra de decesos a nivel nacional y cantonal.	Registro Civil
Cartera Total	La cartera total es la suma de la cartera vigente más la cartera vencida.	Superintendencia de Bancos
Liquidez	Se refiere a los fondos disponibles para realizar pagos inmediatos.	Superintendencia de Bancos
Brent	Es el petróleo de referencia en el mercado europeo y una de las tres principales referencias para los inversores en petróleo.	
Exportaciones	Es el total de bienes y servicios que son vendidos a un país extranjero.	BCE
Importaciones	Es el transporte legítimo de bienes y servicios nacionales exportados por un país, pretendidos para el uso o consumo interno de otro país.	BCE
Remesas	Es una transferencia internacional de dinero.	BCE

---

*Redacción:*

*Investigación: Katherine Oleas*

*Revisión: Esteban Vaca*

*Diseño y diagramación: Dirección de Comunicación UDLA*

*Edición: 08.05.23*