



# BOLETÍN ESTADÍSTICO SEMANAL

Cuarta semana de junio

26.06.2023

FACULTAD DE CIENCIAS  
ECONÓMICAS Y ADMINISTRATIVAS





## Descripción del contenido

Este documento presenta un conjunto de variables que describen el comportamiento económico del país y del mundo. Hay dos tipos de variables: por un lado, se encuentran variables e indicadores que se repiten cada semana a las que se les denomina Semanales; y por otro lado variables cuya frecuencia es mensual, y se denominan Mensuales.

La información histórica de más de 50 tipos de variables supera los 500 datos por serie, cifra considerable para los análisis que correspondan. Adicionalmente, en cada variable existen un enlace que dirige la lectura a uno o más gráficos descriptivos o a tablas para profundizar en el estudio de la información.

El archivo es de fácil uso y visualmente amigable. Además, utiliza pocos megabytes, característica que lo hace exportable por medios electrónicos. Es un archivo que incorpora datos actualizados y recurrentes con opciones de contrastes comparativos o cronológicos para ampliar la información y su análisis.

## Editorial

En el boletín de la cuarta semana de junio de 2023 se observa una reducción del 58.3% con respecto al año anterior en los depósitos del gobierno central, situándose en 550 millones de dólares. De igual forma, las reservas internacionales continúan con una tendencia a la baja, dado que en el último mes se aprecia una disminución del 7,4%. Mientras que, en el mercado internacional, el indicador VIX alcanzó los 13 puntos, esto supone una reducción del 25% con respecto al mes anterior. Por otro lado, al analizar el riesgo país, sobresale la caída de 228 puntos que percibió Argentina en el último mes.

Por último, en el apartado de comercio exterior, el saldo de la balanza comercial petrolera se ubicó con un saldo a favor de 158 millones de dólares para abril de 2023. Por el contrario, el saldo de la balanza comercial no petrolera refleja una variación mensual negativa del 60%. En cuanto a las exportaciones e importaciones petroleras se aprecia un crecimiento del 18% y una disminución del 4% para el mes de abril, respectivamente. Finalmente, en el comercio con otros países, sobresalen entre los principales socios, la balanza FOB con China (+289 millones USD) y con Rusia (+304 millones de USD).

# Información disponible por boletín

| Variables   | Boletín publicado en:            |
|---|----------------------------------|
| <b>Variables semanales</b>  |                                  |
| Inflación Ecuador y Estados Unidos  | Todas las semanas                |
| PIB anual y trimestral  | Todas las semanas                |
| Captaciones Sistema Financiero  | Todas las semanas                |
| Depósitos banca comercial   | Todas las semanas                |
| Depósitos gobierno central en BCE   | Todas las semanas                |
| Reservas Internacionales BCE  | Todas las semanas                |
| Precio petróleo WTI, VIX - S&P 500, SOFR                                  | Todas las semanas                |
| Tasa libre riesgo US bonos 3 meses  | Todas las semanas                |
| Riesgo país   | Todas las semanas                |
| Tipos de cambio   | Todas las semanas                |
| Defunciones Ecuador   | Todas las semanas                |
| <b>Variables mensuales</b>  |                                  |
| Ventas por actividad económica según SRI                                  | Primera semana de cada mes       |
| Variables tributarias – (Recaudación Mensual y Provincial)                | Segunda semana de cada mes       |
| Inflación por tipo de bienes y servicios                                  | Segunda semana de cada mes       |
| Sistema Financiero (Depósitos, Cartera Total, Liquidez)                   | Tercera semana de cada mes       |
| Sector Petrolero (Producción Promedio, Transporte Promedio Diario, Brent) | Tercera semana de cada mes       |
| Comercio Exterior (Exportaciones e Importaciones Totales y por Países)    | Cuarta semana de cada mes        |
| <b>Variables trimestrales</b>   |                                  |
| PIB por industria   | Tercera semana de cada trimestre |
| Remesas   | Tercera semana de cada trimestre |

## Boletín:

### Variables de todas las semanas

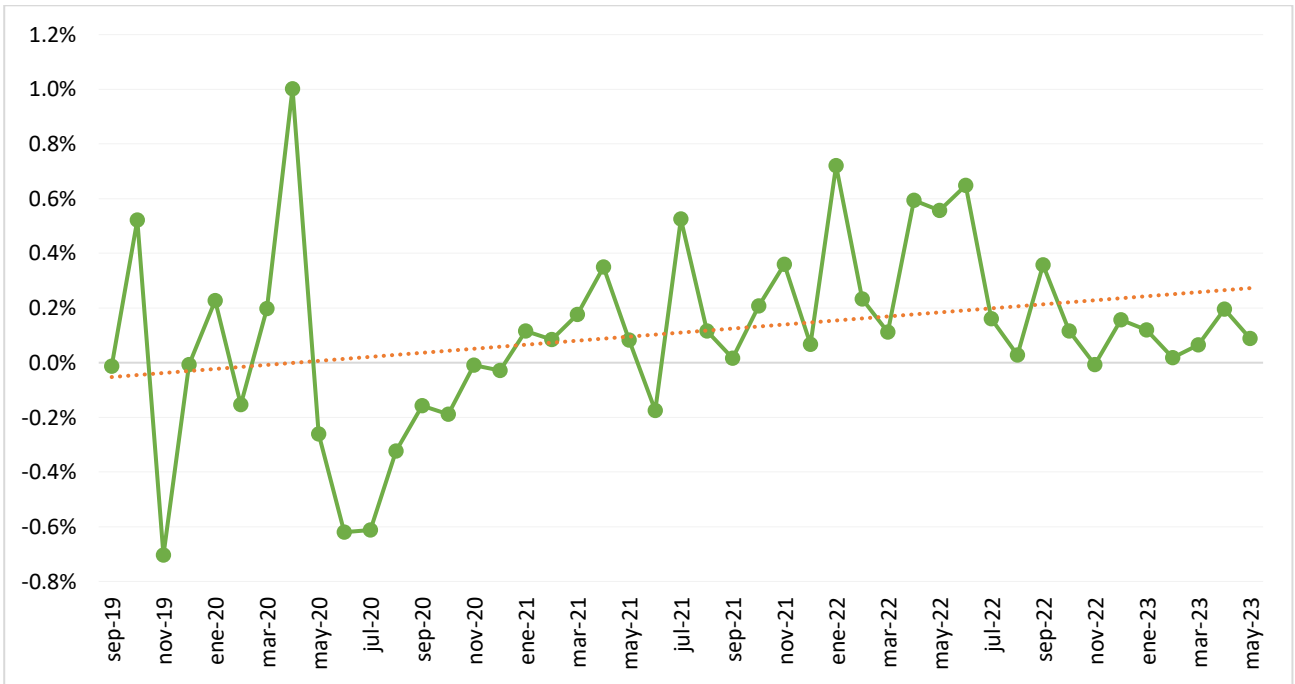
| Tema  | Variación en último año | Variación en último mes | Valor  | Unidad                   | Fecha                             |
|---|-------------------------|-------------------------|--------|--------------------------|-----------------------------------|
| <u>Inflación Ecuador</u>                            | + 2.0%                  | + 0.1%                  |        | Porcentaje               | mayo-2023                         |
| <u>Inflación Estados Unidos</u>                     | + 4.0%                  | + 0.3%                  |        | Porcentaje               | mayo-2023                         |
| <u>Producto Interno Bruto anual</u>                 | + 2.9%                  |                         | 71,125 | Millones USD 2007        | 2022                              |
| <u>Producto Interno Bruto trimestral</u>            | + 4.3%                  | 2.3% Trimestral         | 18,252 | Millones USD 2007        | 2022.IV                           |
| <u>Captaciones sistema financiero</u>               | + 0.6%                  | - 0.6%                  | 60,632 | Millones USD             | 16-junio-2023                     |
| <u>Depósitos banca comercial</u>                    | + 0.9%                  | - 1.2%                  | 35,296 | Millones USD             | 16-junio-2023                     |
| <u>Depósitos gobierno central en BCE</u>            | - 58.3%                 | - 16.8%                 | 550    | Millones USD             | 23-junio-2023                     |
| <u>Reservas internacionales BCE</u>                 | - 13.7%                 | - 7.4%                  | 7,113  | Millones USD             | 23-junio-2023                     |
| <u>Precio petróleo WTI</u>                          | - 32.5%                 | - 6.2%                  | 68     | Dólares x barril         | 27-junio-2023                     |
| <u>VIX</u>  | - 53.6%                 | - 24.9%                 | 13     | Índice                   | 28-junio-2023                     |
| <u>S&amp;P 500</u>                                  | + 16.5%                 | + 4.3%                  | 4,386  | Índice                   | 28-junio-2023                     |
| <u>Tasa libre riesgo US bonos 3 meses</u>           | + 3.7                   | + 0.1                   | 5.24 % | Tasa                     | 26-junio-2023                     |
| <u>SOFR</u><br>(hasta ahora mejor sucesor de LIBOR) | + 4.3                   | + 0.0                   | 5.05 % | Tasa                     | 27-junio-2023                     |
| <b>Riesgo país</b>                                  |                         |                         |        |                          |                                   |
| <u>Argentina</u>                                    | + 91                    | - 228                   | 2,356  | Puntos básicos           | 20-junio-2023                     |
| <u>Chile</u>  | - 53                    | + 3                     | 136    | Puntos básicos           | 20-junio-2023                     |
| <u>Colombia</u>                                     | - 51                    | - 42                    | 362    | Puntos básicos           | 20-junio-2023                     |
| <u>Ecuador</u>                                      | + 717                   | - 9                     | 1,856  | Puntos básicos           | 20-junio-2023                     |
| <u>Perú</u>   | - 47                    | - 16                    | 179    | Puntos básicos           | 20-junio-2023                     |
| <b>Tipo de Cambio</b>                               |                         |                         |        |                          |                                   |
| <u>Argentina</u>                                    | + 105%                  | + 7%                    | 255    | Peso argentino / USD     | 27-junio-2023                     |
| <u>Argentina Blue</u>                               | + 126%                  | + 1%                    | 494    | Peso argentino blue/ USD | 27-junio-2023                     |
| <u>Chile</u>  | - 13%                   | - 1%                    | 800    | Peso chileno / USD       | 27-junio-2023                     |
| <u>Colombia</u>                                     | + 2%                    | - 6%                    | 4,164  | Peso colombiano / USD    | 27-junio-2023                     |
| <u>Perú</u>   | - 3%                    | - 0.8%                  | 3.65   | Sol peruano / USD        | 27-junio-2023                     |
| <u>Euro</u>   | + 4%                    | + 2%                    | 1.10   | USD / euro               | 27-junio-2023                     |
| <b>Defunciones</b>                                  |                         |                         |        |                          |                                   |
| <u>País</u>   | -95                     | -45                     | 1,604  | Defunciones              | 7 días a partir del 15-junio-2023 |
| <u>Guayaquil</u>                                    | -21                     | -39                     | 362    | Defunciones              | 7 días a partir del 15-junio-2023 |
| <u>Quito</u>  | -31                     | 0                       | 217    | Defunciones              | 7 días a partir del 15-junio-2023 |
| <u>Cuenca</u>                                       | -20                     | -6                      | 63     | Defunciones              | 7 días a partir del 15-junio-2023 |

## VARIABLES DE LA CUARTA SEMANA (JUNIO)

| Tema                                       | Variación anual | Variación mensual | Valor   | Unidad                  | Fecha        |
|--|-----------------|-------------------|---------|-------------------------|--------------|
| <b>Comercio exterior</b>                   |                 |                   |         |                         |              |
| Saldo en Balanza Comercial                 | -46%            | +19%              | 222     | Millones USD            | abril-23     |
| Saldo en Balanza Comercial Petrolera       | -63%            | +570%             | 158     | Millones USD            | abril -23    |
| Saldo en Balanza Comercial No Petrolera    | +262%           | -60%              | 65      | Millones USD            | abril -23    |
| Exportaciones totales                      | -13%            | -3%               | 2,528   | Millones USD            | abril -23    |
| Exportaciones petroleras                   | -32%            | +18%              | 719     | Millones USD            | abril -23    |
| Exportaciones no petroleras                | -2%             | -9%               | 1,809   | Millones USD            | abril -23    |
| Importaciones totales                      | -7%             | -5%               | 2,306   | Millones USD            | abril -23    |
| Importaciones petroleras                   | -9%             | -4%               | 562     | Millones USD            | abril -23    |
| Importaciones no petroleras                | -6%             | -5%               | 1,744   | Millones USD            | abril -23    |
| Totales Balanza Comercial                  |                 |                   | Gráfico |                         | abril -23    |
| Balanza Comercial Petrolera                |                 |                   | Gráfico |                         | abril -23    |
| Balanza Comercial No Petrolera             |                 |                   | Gráfico |                         | abril -23    |
| Balanza comercial por países               |                 |                   | 665     | Millones USD            | enero-abr 23 |
| Exportaciones FOB por países               |                 |                   | 9,990   | Millones USD            | enero-abr 23 |
| Importaciones FOB por países               |                 |                   | 9,325   | Millones USD            | enero-abr 23 |
| Comercio con Estados Unidos (Balanza FOB)  |                 |                   | -230    | Millones USD            | enero-abr 23 |
| Comercio con Chile (Balanza FOB)           |                 |                   | +153    | Millones USD            | enero-abr 23 |
| Comercio con Colombia (Balanza FOB)        |                 |                   | -411    | Millones USD            | enero-abr 23 |
| Comercio con Argentina (Balanza FOB)       |                 |                   | -92     | Millones USD            | enero-abr 23 |
| Comercio con Perú (Balanza FOB)            |                 |                   | -94     | Millones USD            | enero-abr 23 |
| Comercio con Rusia (Balanza FOB)           |                 |                   | +304    | Millones USD            | enero-abr 23 |
| Comercio con Italia (Balanza FOB)          |                 |                   | +50     | Millones USD            | enero-abr 23 |
| Comercio con España (Balanza FOB)          |                 |                   | -52     | Millones USD            | enero-abr 23 |
| Comercio con Alemania (Balanza FOB)        |                 |                   | -53     | Millones USD            | enero-abr 23 |
| Comercio con Francia (Balanza FOB)         |                 |                   | +34     | Millones USD            | enero-abr 23 |
| Comercio con China (Balanza FOB)           |                 |                   | +289    | Millones USD            | enero-abr 23 |
| Comercio con Japón (Balanza FOB)           |                 |                   | -154    | Millones USD            | enero-abr 23 |
| Remesas recibidas                          | +4%             | +3%               | 1,259   | Millones USD Trimestral | 2022.IV      |
| Remesas recibidas por provincia de destino | +4%             | +3%               | 1,259   | Millones USD Trimestral | 2022.IV      |
| Remesas recibidas por origen               | +4%             | +3%               | 1,259   | Millones USD Trimestral | 2022.IV      |
| Remesas enviadas                           | +42%            | +20%              | 201     | Millones USD Trimestral | 2022.IV      |

## Ecuador

### Inflación mensual

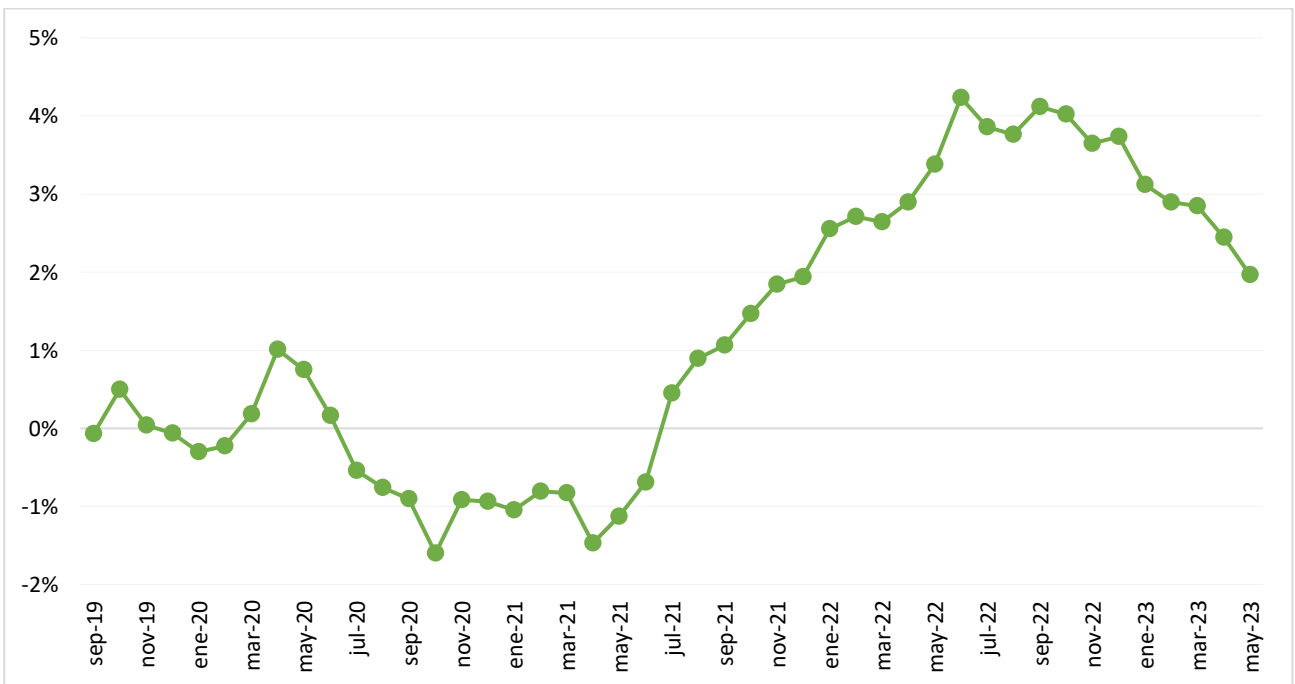


**Nota:** La línea punteada de color naranja indica la tendencia lineal de los datos en el tiempo.

Fuente: INEC

[Regresar al índice](#)

### Inflación anual

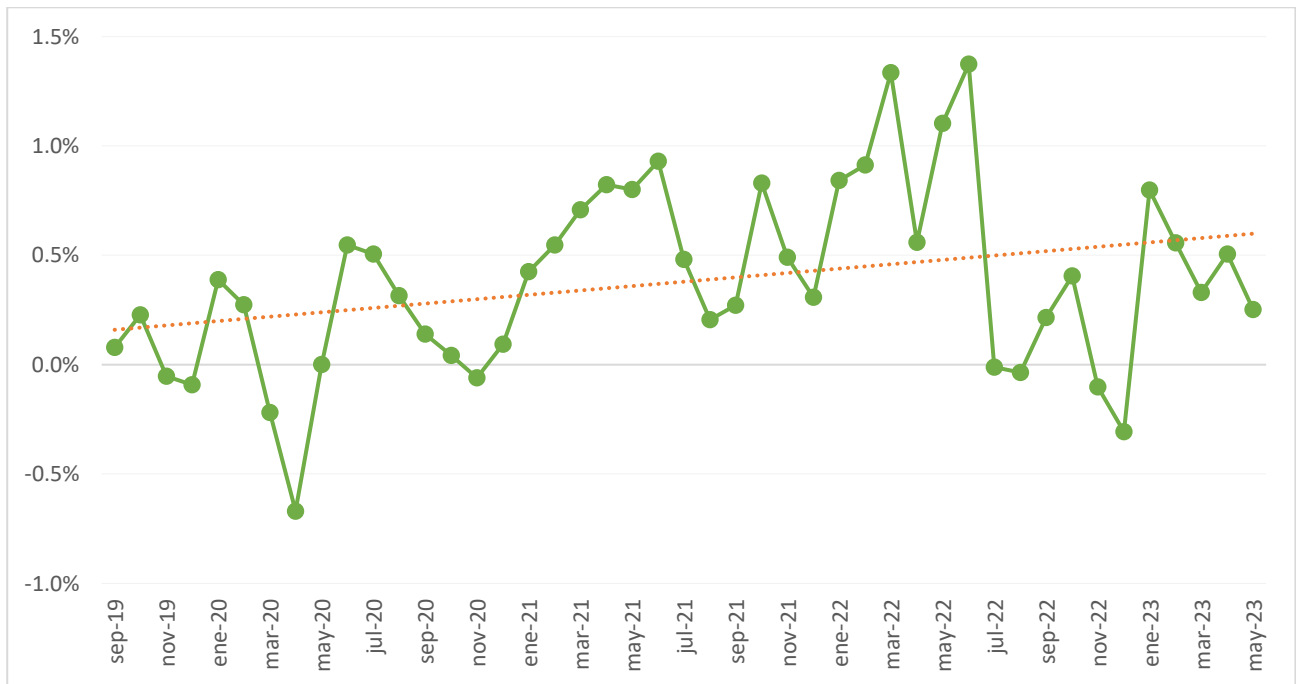


Fuente: INEC

[Regresar al índice](#)

## Estados Unidos

### Inflación mensual

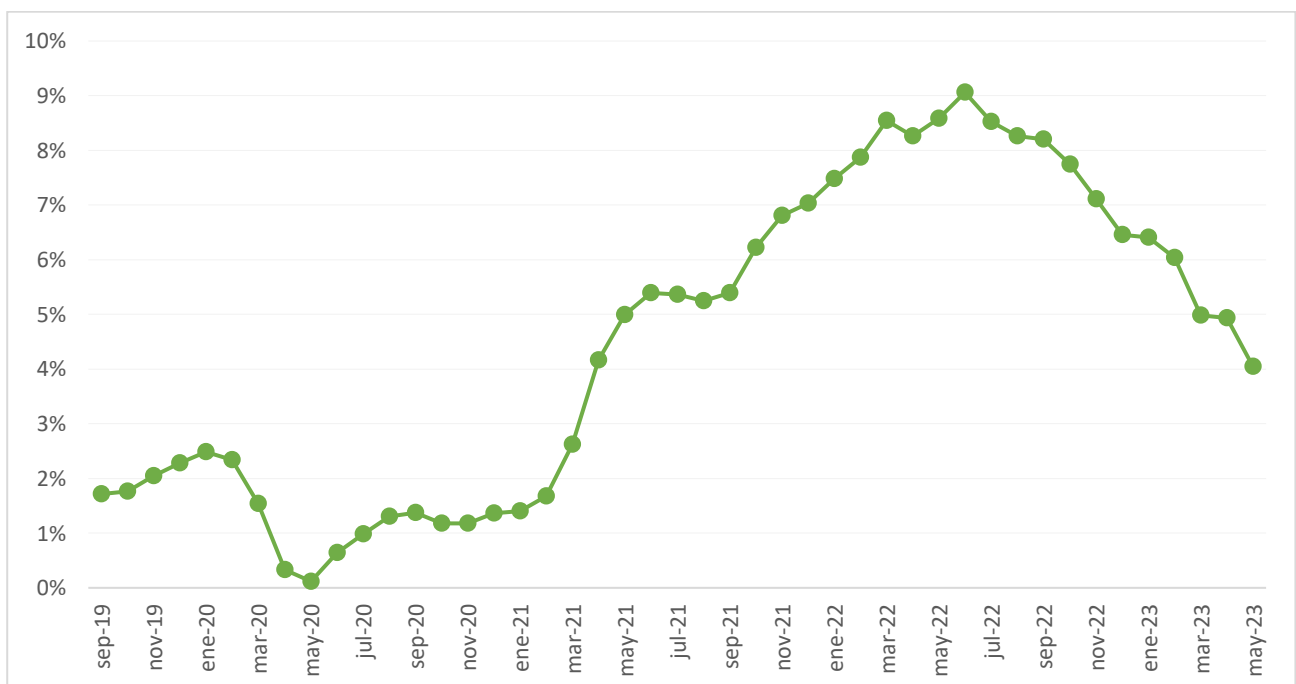


**Nota:** La línea punteada de color naranja indica la tendencia lineal de los datos en el tiempo.

Fuente: U.S. Bureau of Labor Statistics

[Regresar al índice](#)

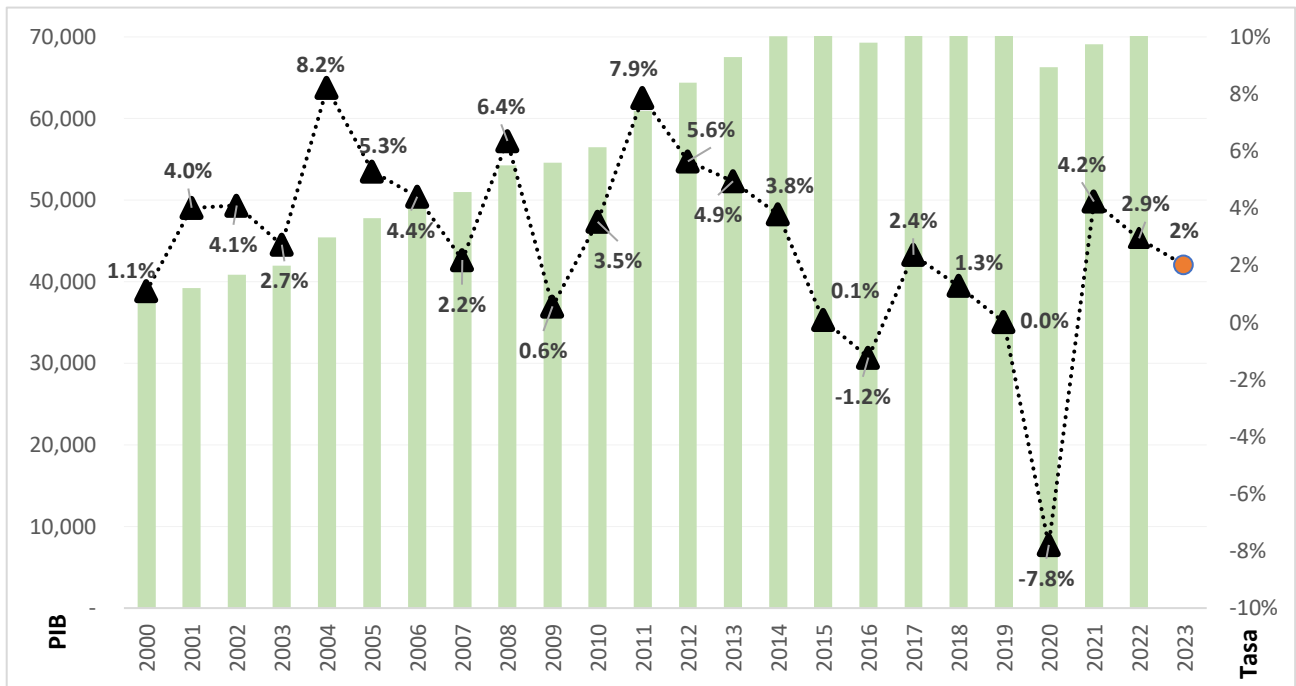
### Inflación anual



Fuente: U.S. Bureau of Labor Statistics

[Regresar al índice](#)

## Producto Interno Bruto anual

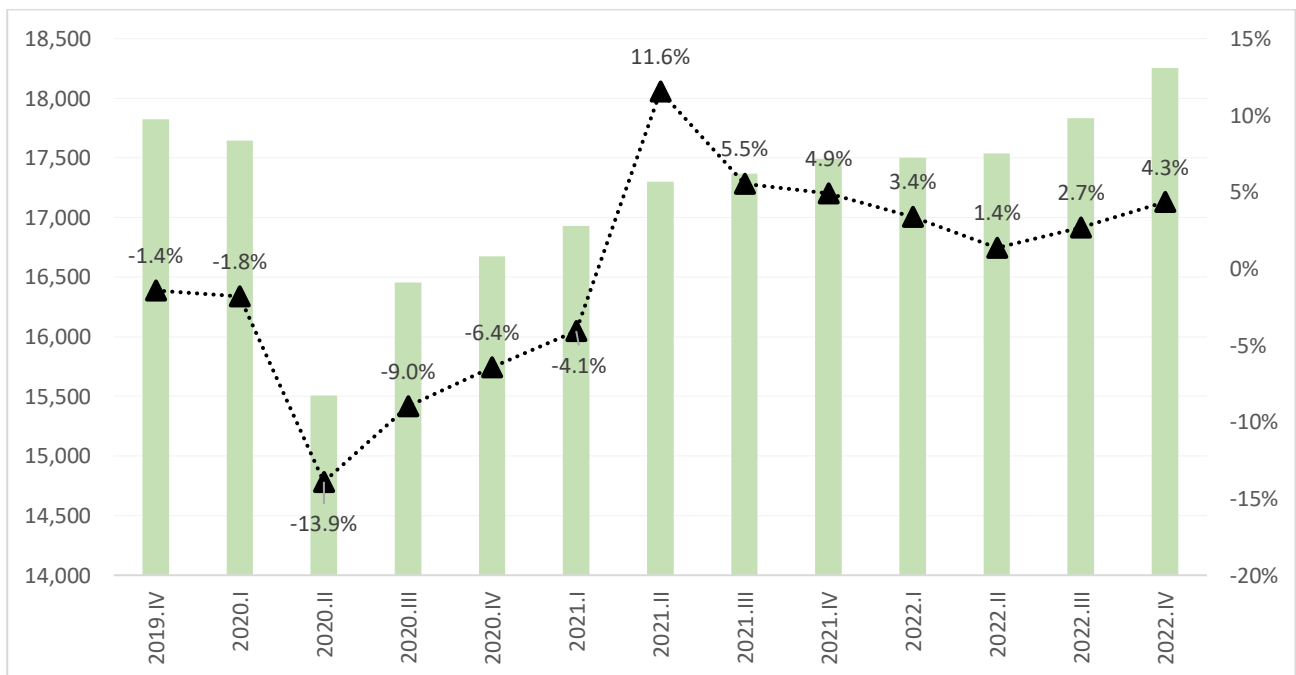


**Nota:** PIB en millones de dólares 2007 (eje de la izq.) y la Variación del PIB (eje de la derecha), ● proyección CEPAL diciembre 2023.

Fuente: Banco Central

[Regresar al índice](#)

## Producto Interno Bruto trimestral



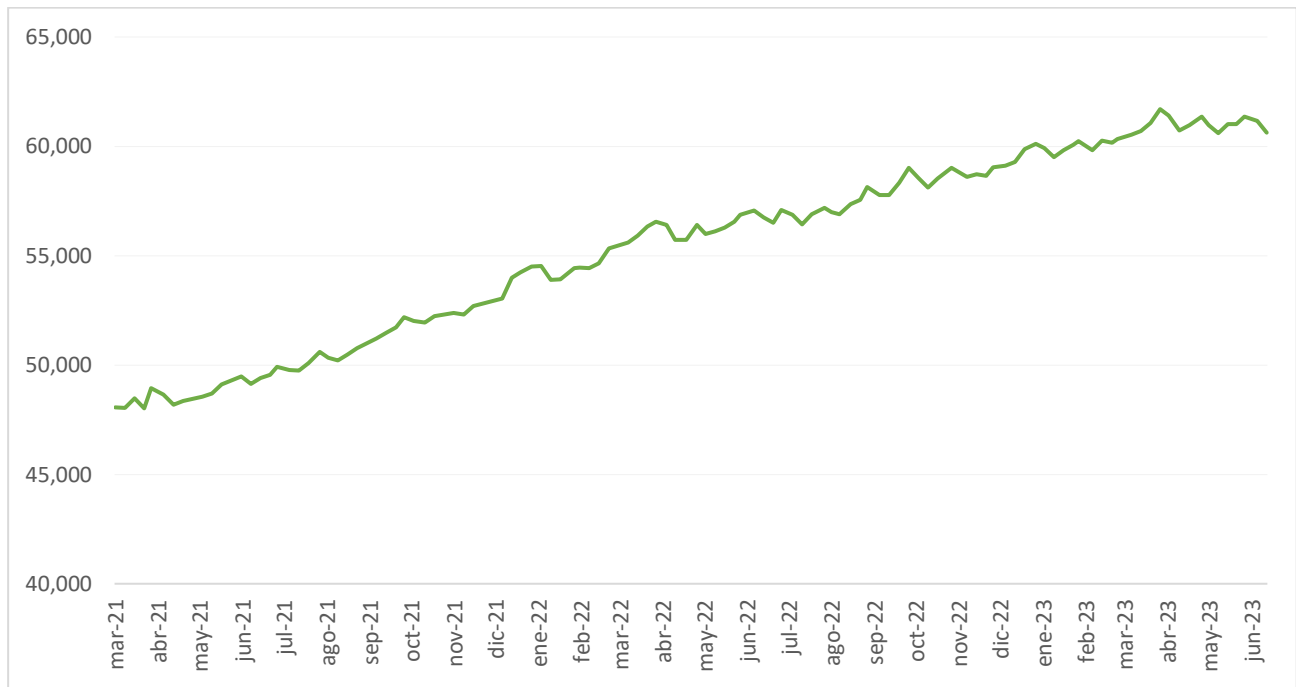
**Nota:** PIB en millones de dólares 2007 (eje de la izq.) y la variación del PIB respecto al trimestre del año pasado t-4 (eje de la derecha).

Fuente: Banco Central

[Regresar al índice](#)



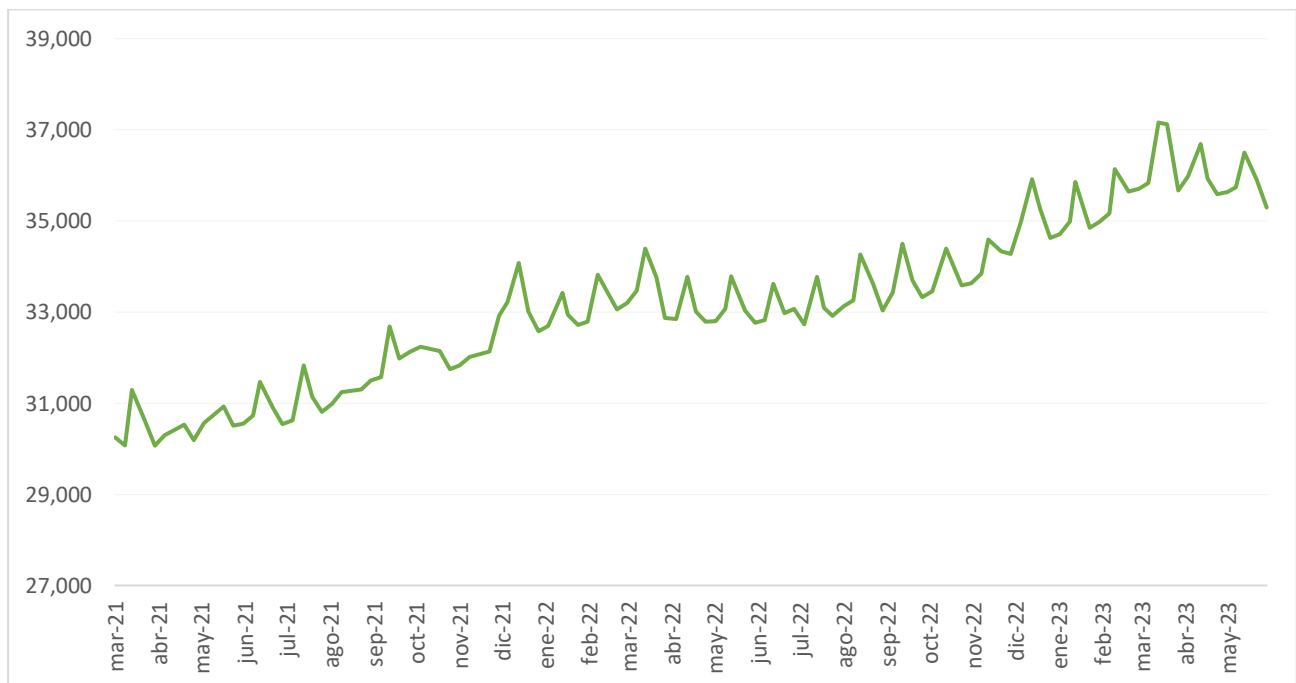
## Captaciones en el sistema financiero en millones de dólares



Fuente: Banco Central

[Regresar al índice](#)

## Depósitos en banca comercial en millones de dólares

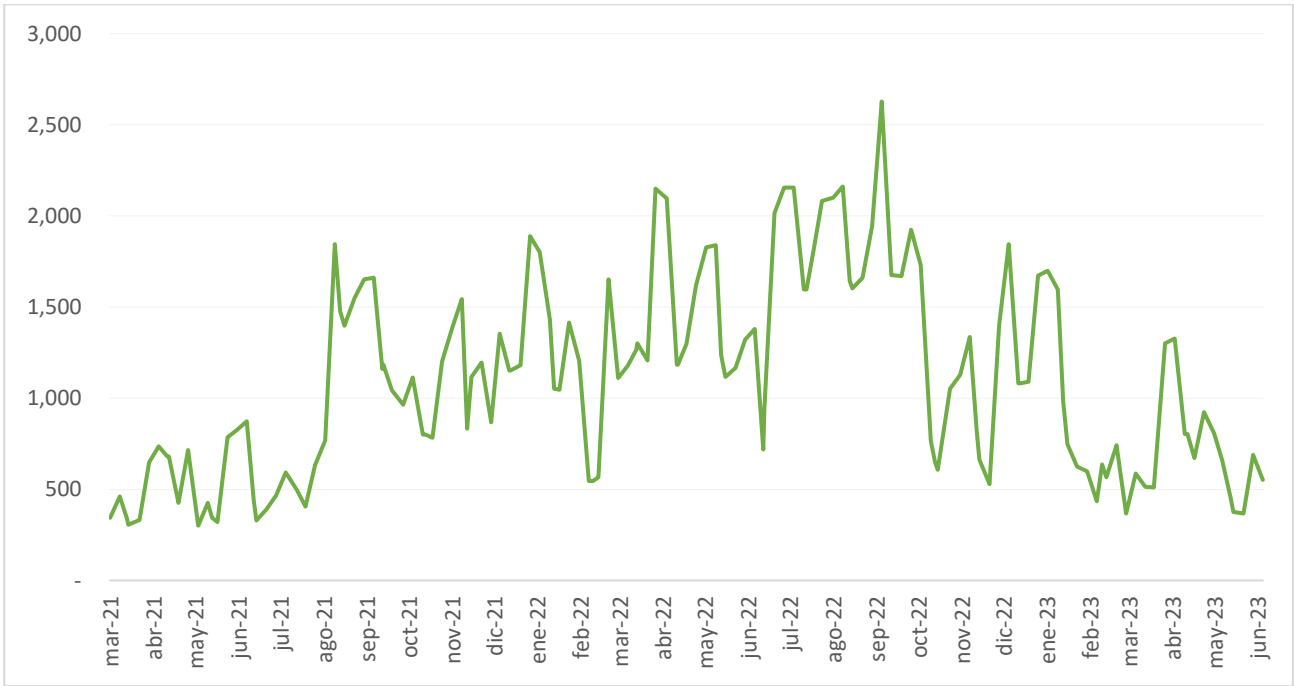


**Nota:** Los depósitos de la banca comercial no incluyen depósitos en BCE, depósitos restringidos, operaciones de reparto y otros depósitos.

Fuente: Banco Central

[Regresar al índice](#)

## Depósitos del gobierno central en la cuenta del tesoro nacional millones de dólares



Fuente: Banco Central

[Regresar al índice](#)

## Reservas internacionales en millones de dólares



Fuente: Banco Central

[Regresar al índice](#)

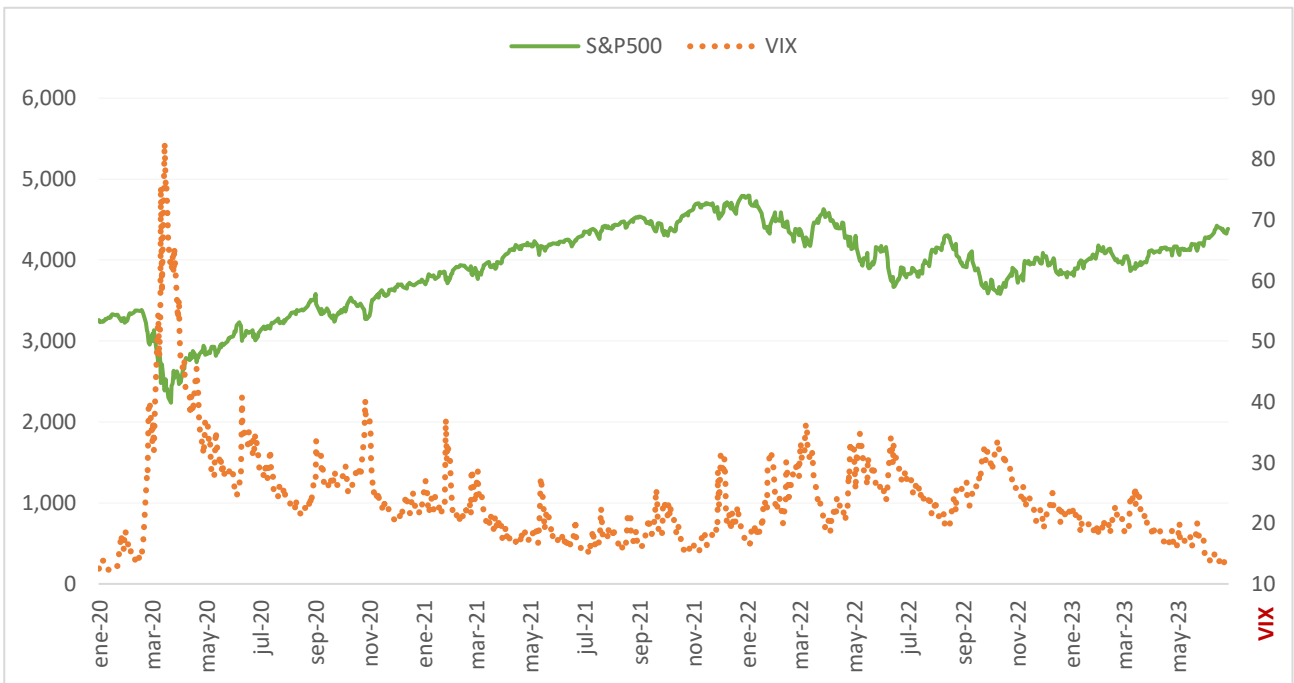
## Precio petróleo WTI dólares por barril



Fuente: US Energy Information Administration

[Regresar al índice](#)

## VIX y Standard and Poor Index. S&P 500

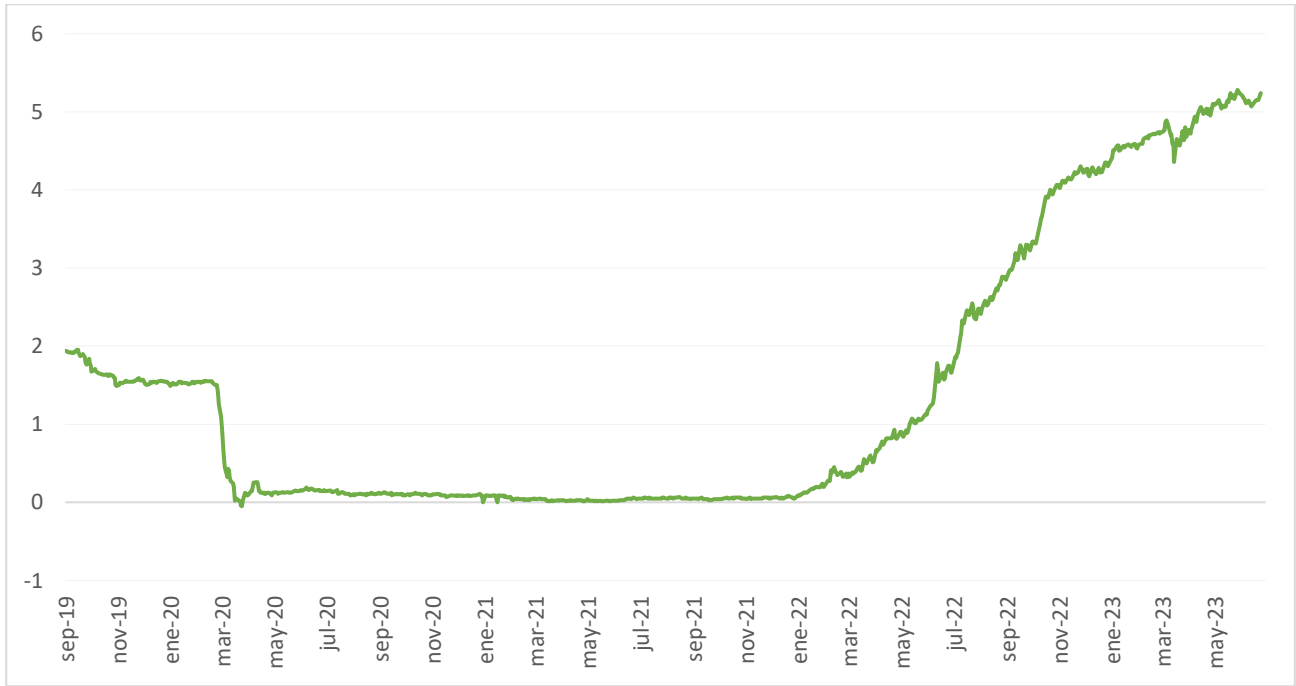


**VIX:** mide las expectativas del mercado basado en la volatilidad esperada de los precios ponderados del Índice S&P 500.

Fuente: Chicago Board Options Exchange

[Regresar al índice](#)

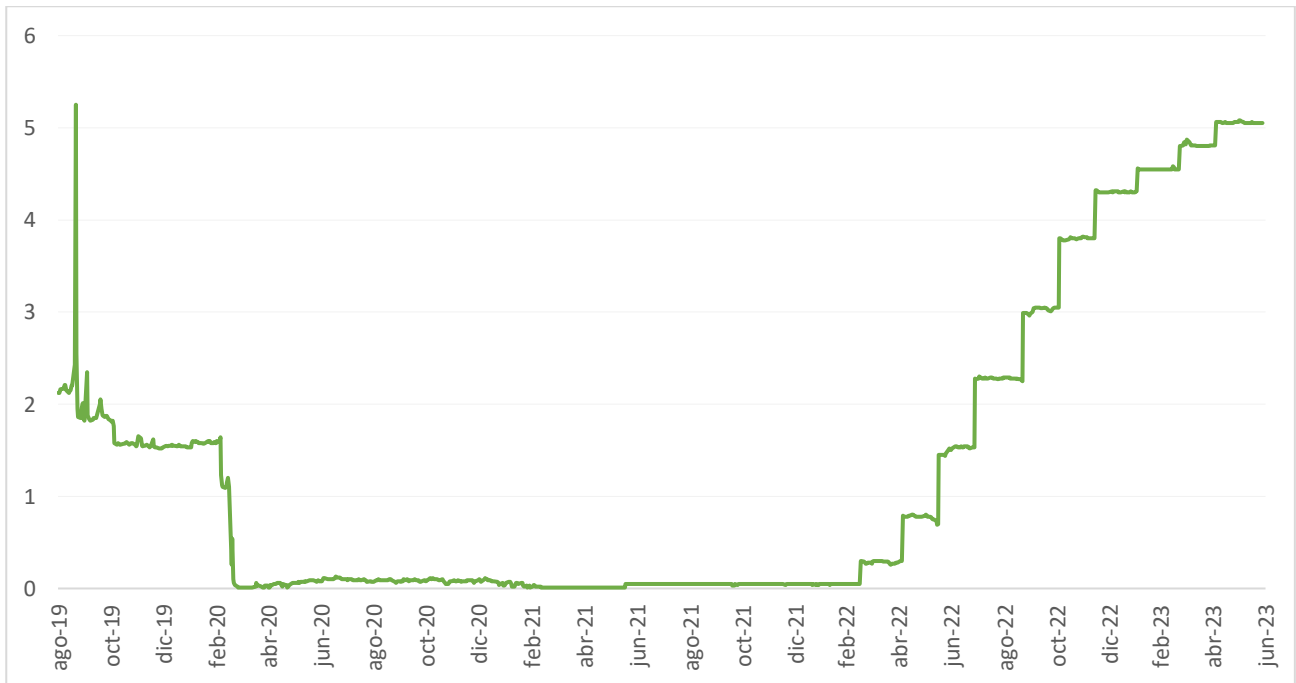
### Tasa bonos del tesoro EE. UU. 3 meses (porcentaje)



Fuente: Federal Reserve Bank

[Regresar al índice](#)

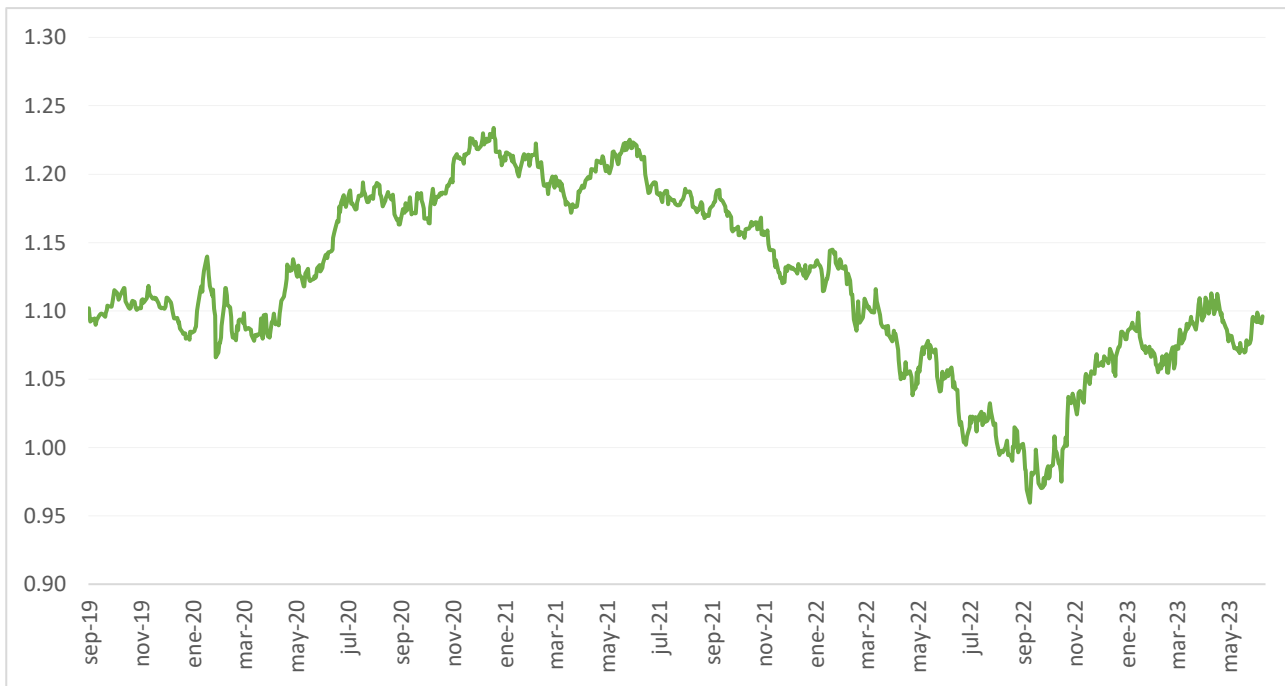
### SOFR (Secured Overnight Financing Rate Data) (porcentaje)



Fuente: Federal Reserve Bank of St. Louis

[Regresar al índice](#)

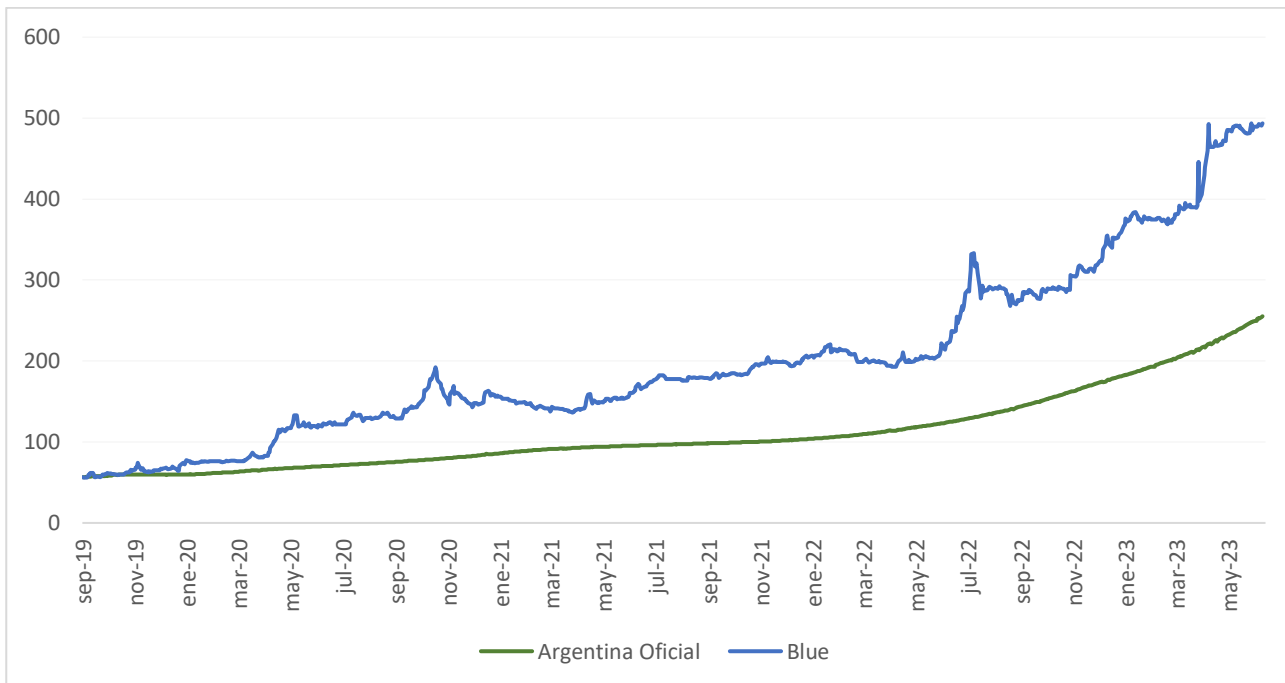
Tipo de Cambio: dólar / euro



Fuente: Banco Mundial

[Regresar al índice](#)

Tipo de cambio Argentina: peso oficial argentino / dólar; peso Blue argentino / dólar



Fuente: Banco Mundial

[Regresar al índice](#)



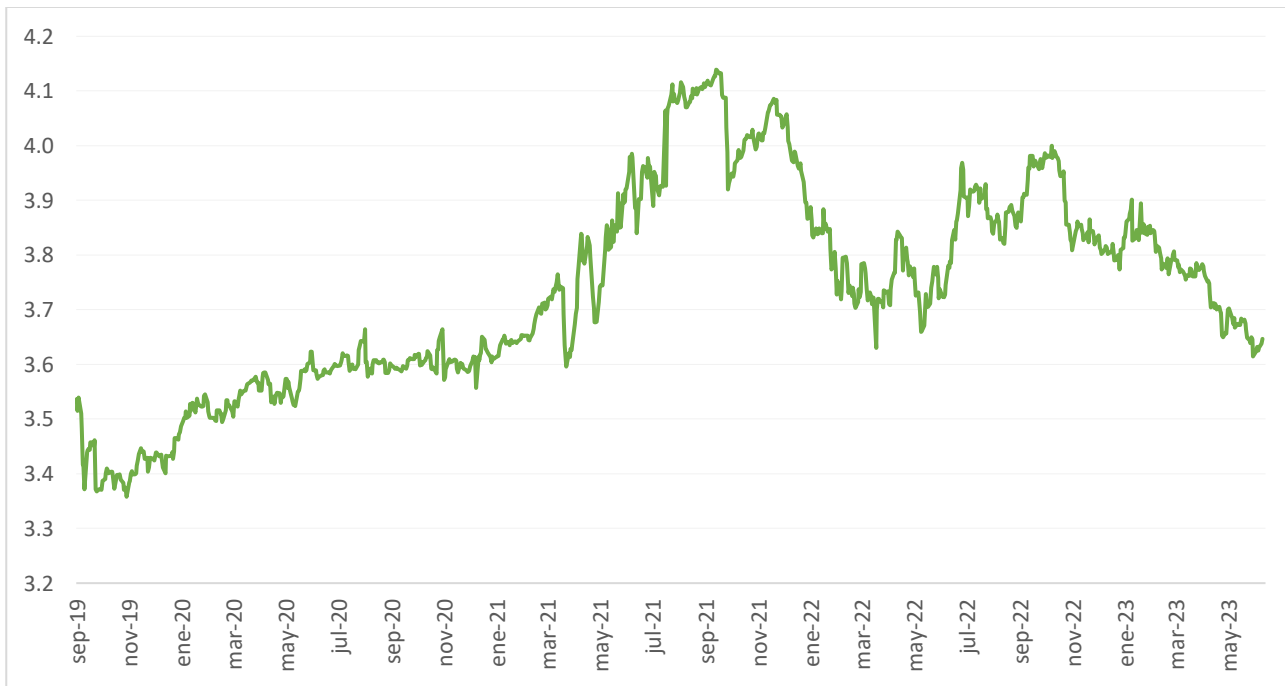
### Tipo de cambio Colombia: peso colombiano / dólar



Fuente: Banco Mundial

[Regresar al índice](#)

### Tipo de cambio Perú: sol peruano/ dólar



Fuente: Banco Mundial

[Regresar al índice](#)

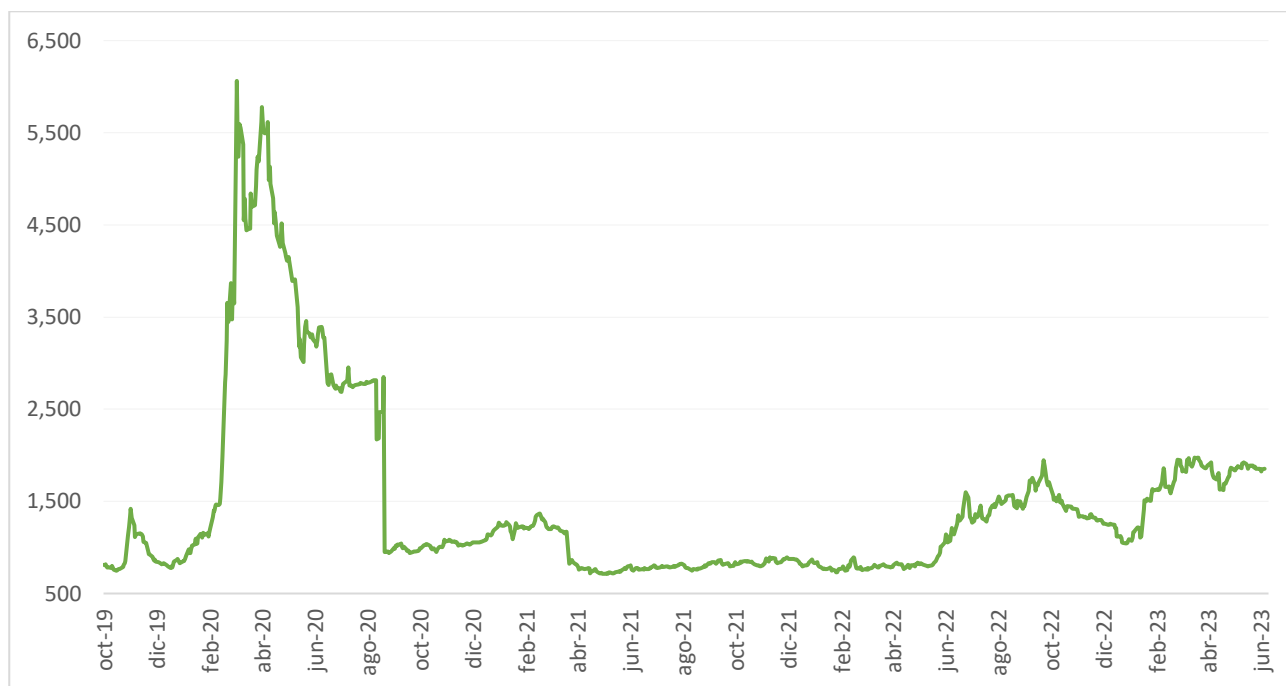
### Tipo de cambio Chile: peso chileno / dólar



Fuente: Banco Mundial

[Regresar al índice](#)

### Riesgo país: Ecuador



Fuente: J.P. Morgan Chase data

[Regresar al índice](#)

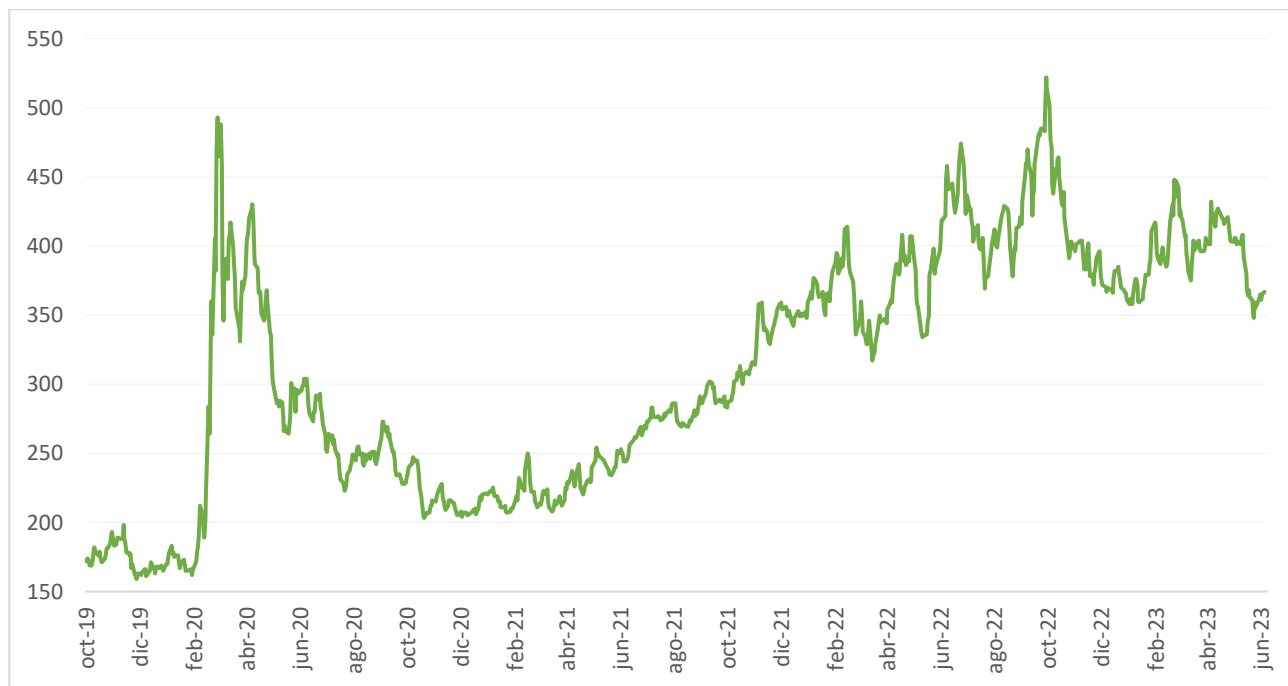
### Riesgo país: Argentina



Fuente: J.P. Morgan Chase data

[Regresar al índice](#)

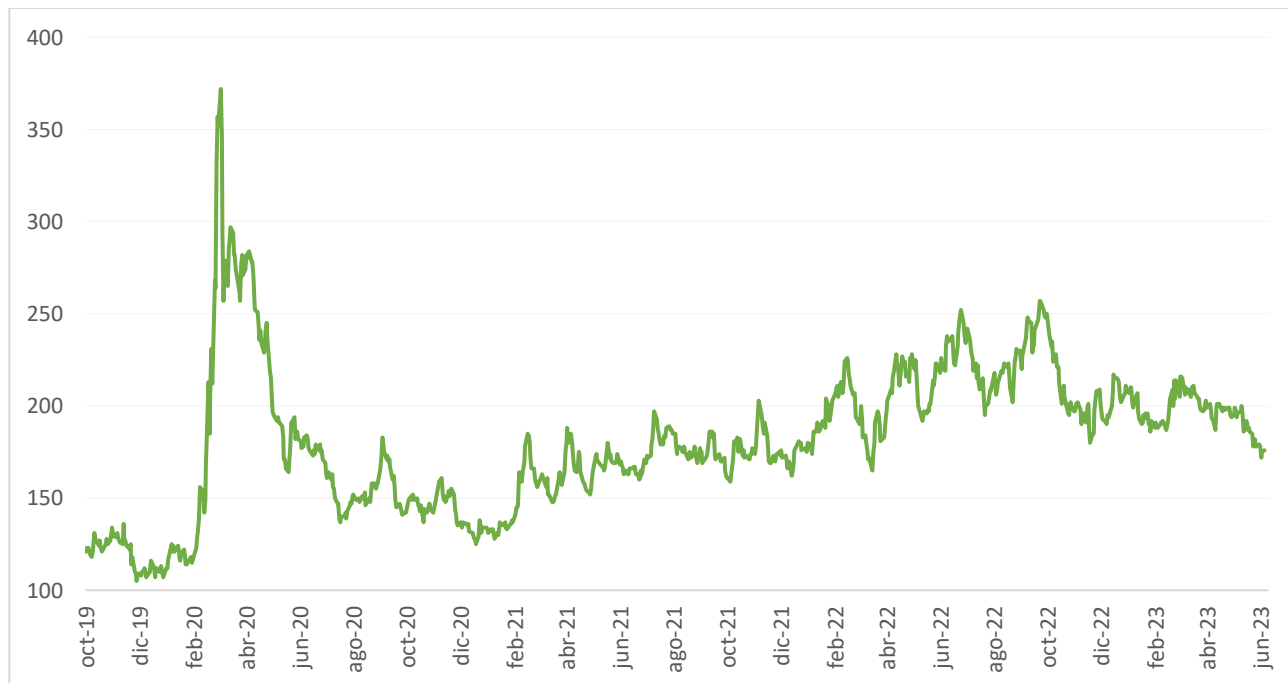
### Riesgo país: Colombia



Fuente: J.P. Morgan Chase data

[Regresar al índice](#)

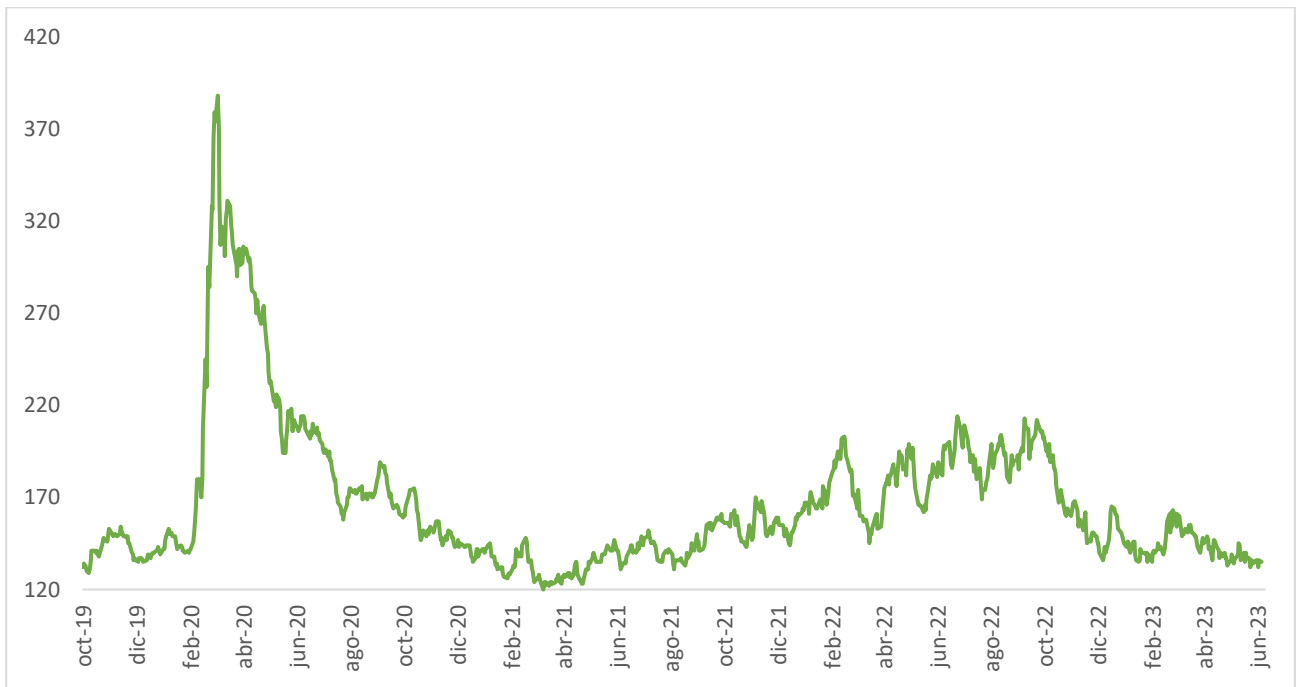
### Riesgo país: Perú



Fuente: J.P. Morgan Chase data

[Regresar al índice](#)

## Riego país: Chile

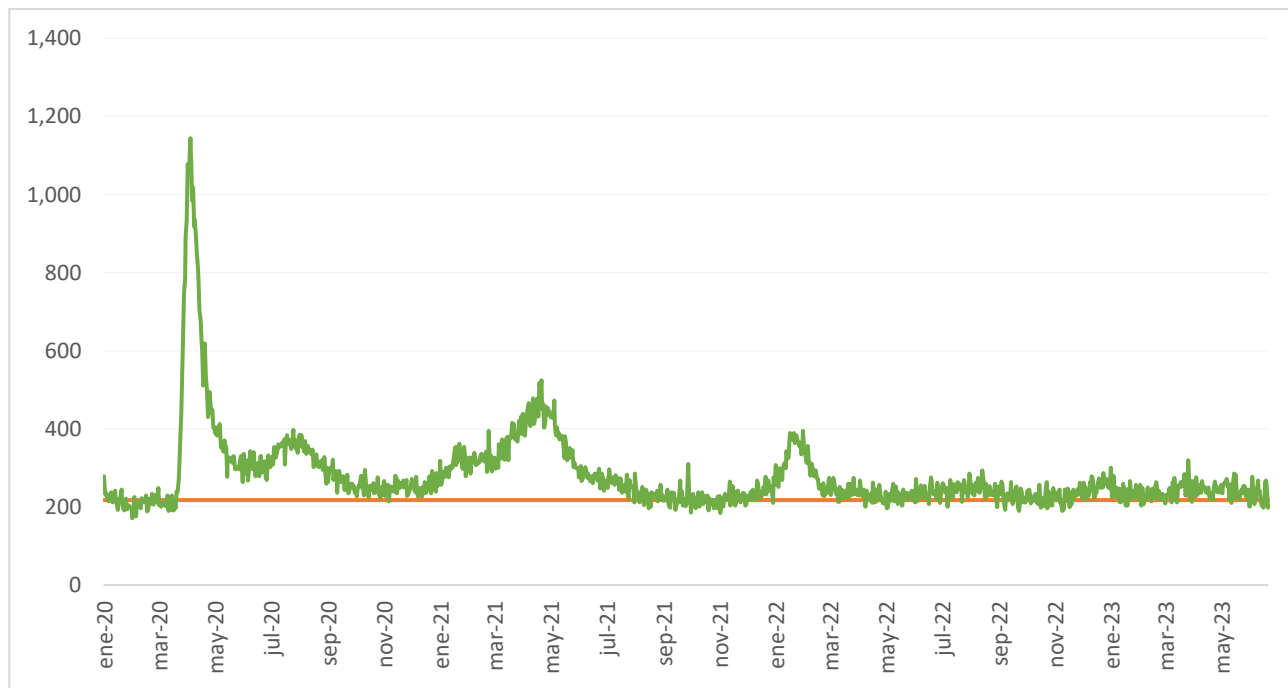


Fuente: J.P. Morgan Chase data

[Regresar al índice](#)



## Defunciones totales Ecuador

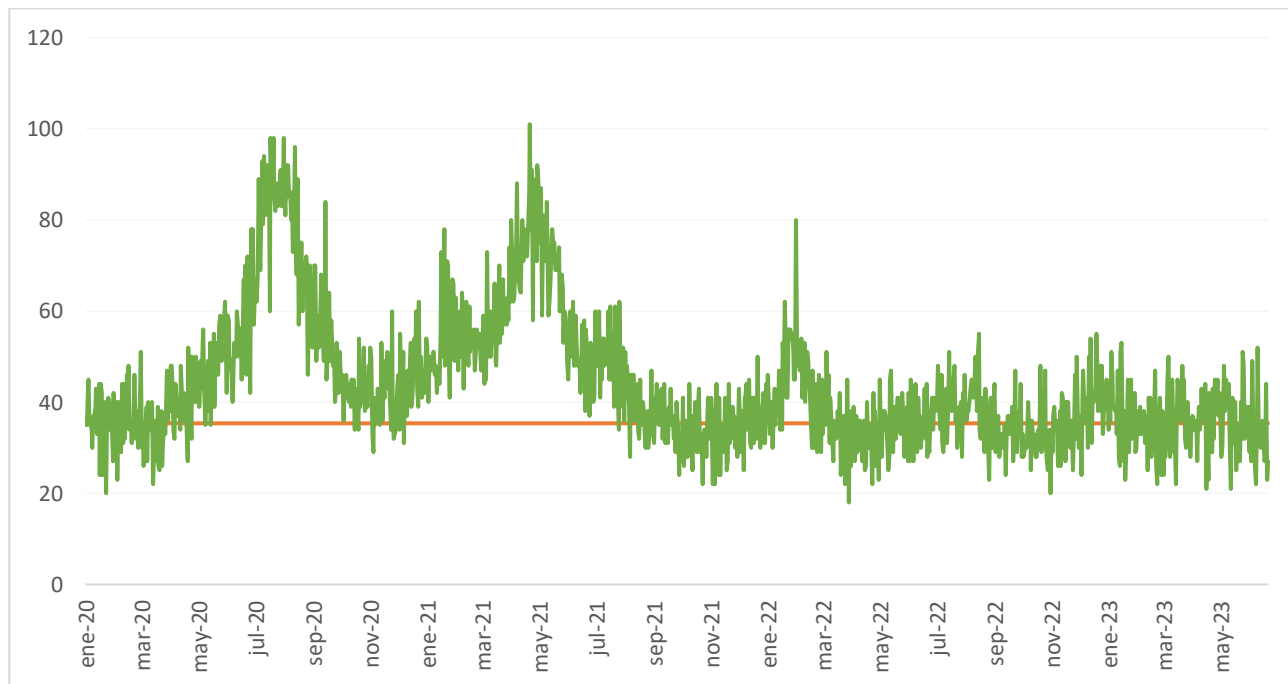


**Nota:** La línea de color naranja indica el promedio de defunciones año pasado.

Fuente: Registro Civil

[Regresar al índice](#)

## Defunciones Quito

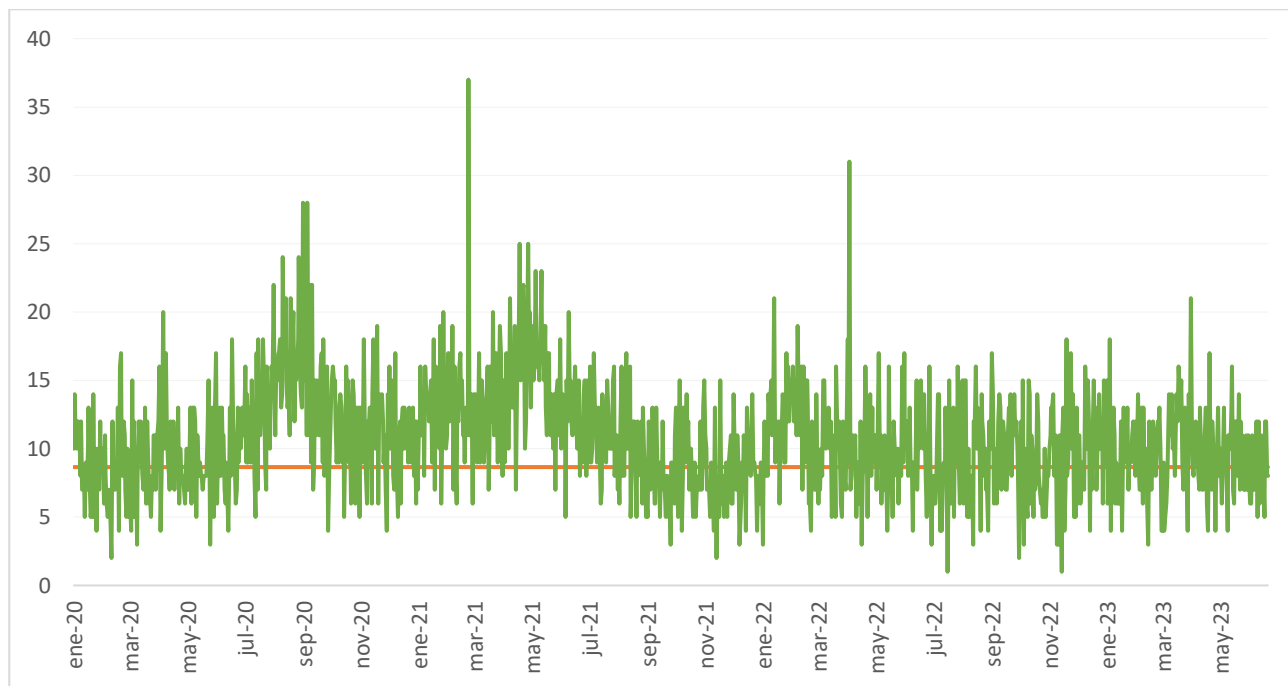


**Nota:** La línea de color naranja indica el promedio de defunciones año pasado.

Fuente: Registro Civil

[Regresar al índice](#)

## Defunciones Cuenca

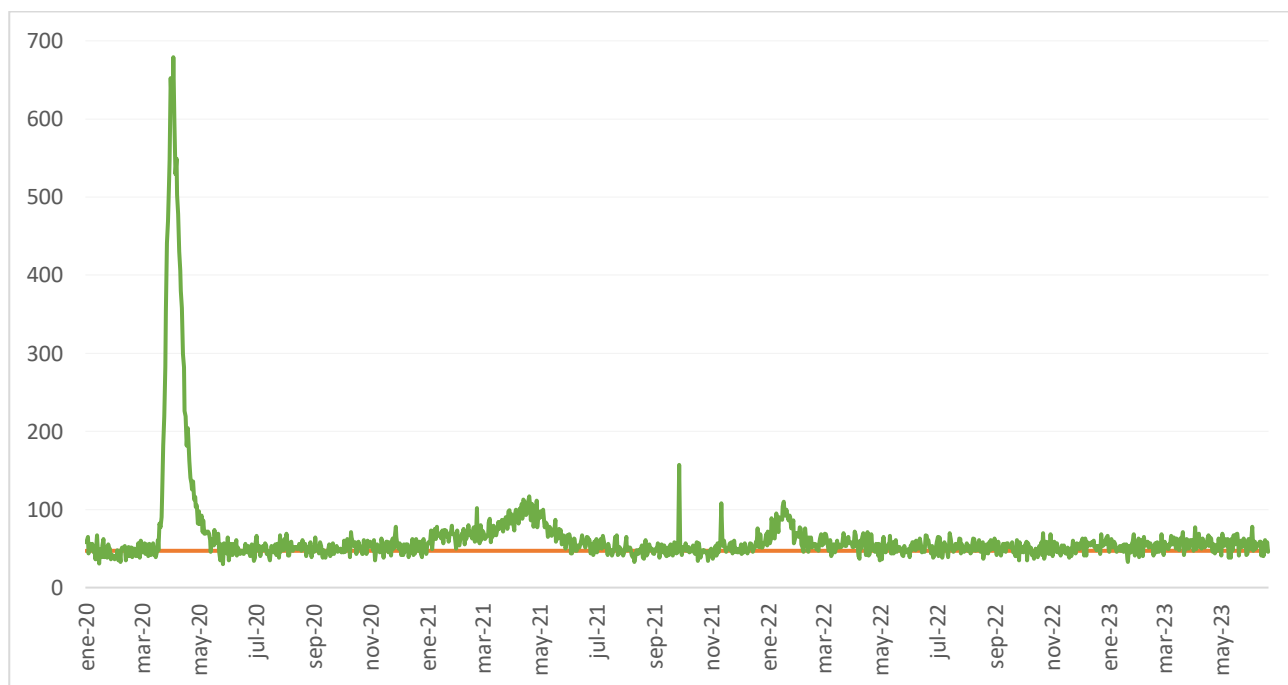


**Nota:** La línea de color naranja indica el promedio de defunciones año pasado.

Fuente: Registro Civil

[Regresar al índice](#)

## Defunciones Guayaquil

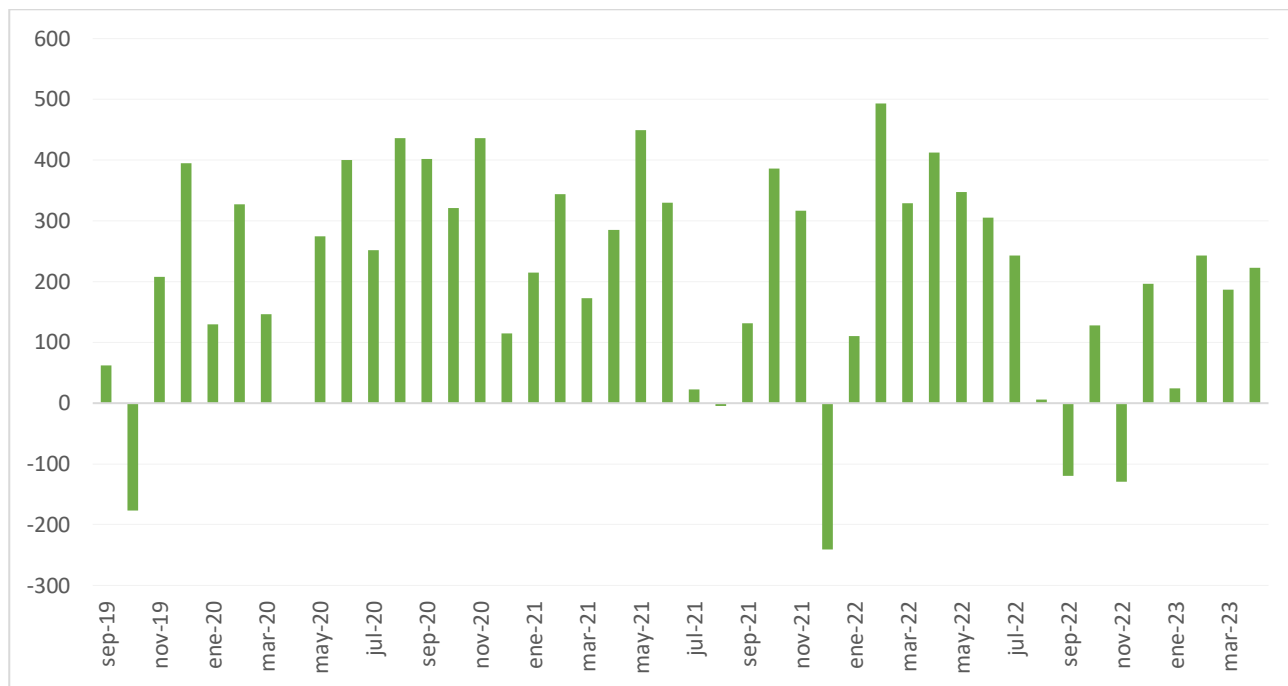


**Nota:** La línea de color naranja indica el promedio de defunciones año pasado.

Fuente: Registro Civil

[Regresar al índice](#)

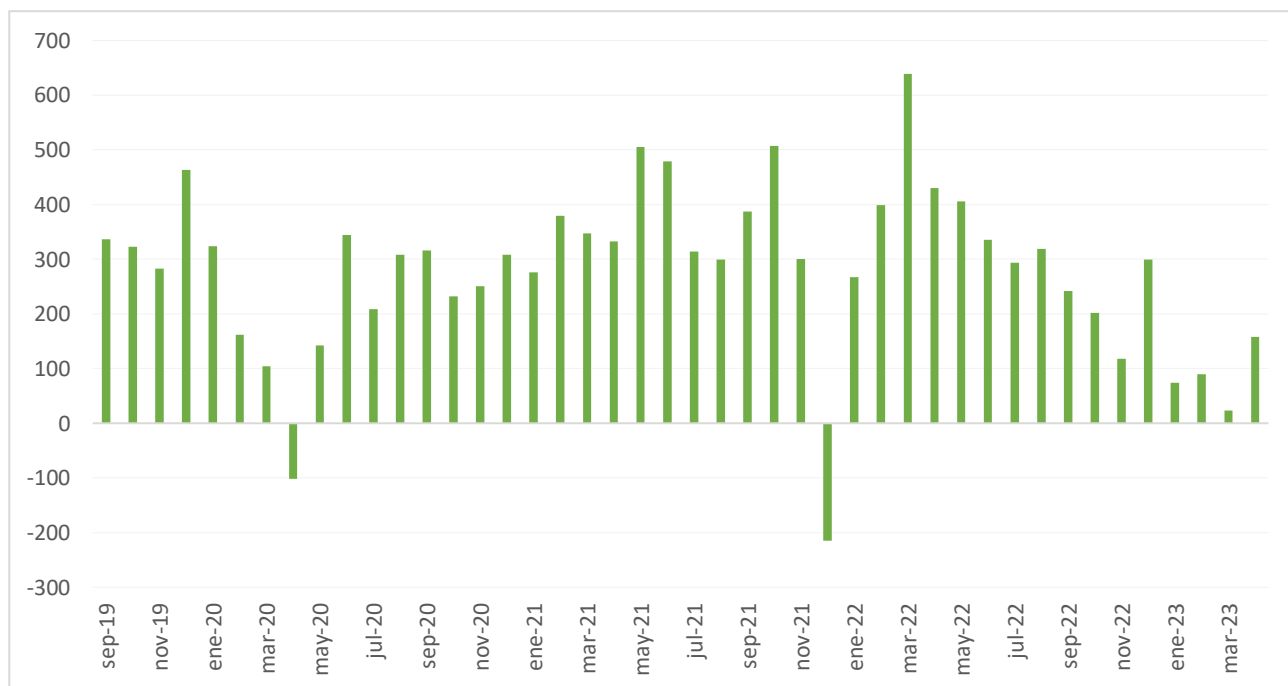
Saldo en balanza comercial en millones de dólares



Fuente: Banco Central Ecuador

[Regresar al índice](#)

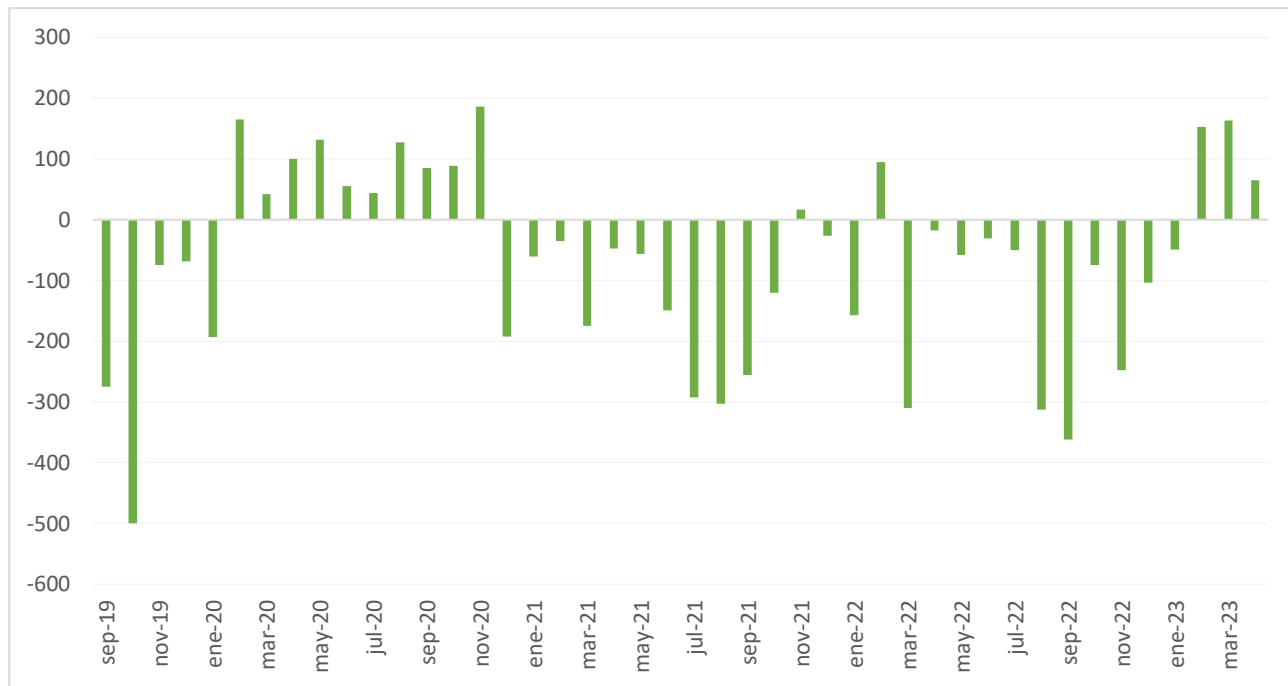
Saldo en balanza comercial petrolera en millones de dólares



Fuente: Banco Central Ecuador

[Regresar al índice](#)

Saldo en balanza comercial no petrolera en millones de dólares



Fuente: Banco Central Ecuador

[Regresar al índice](#)

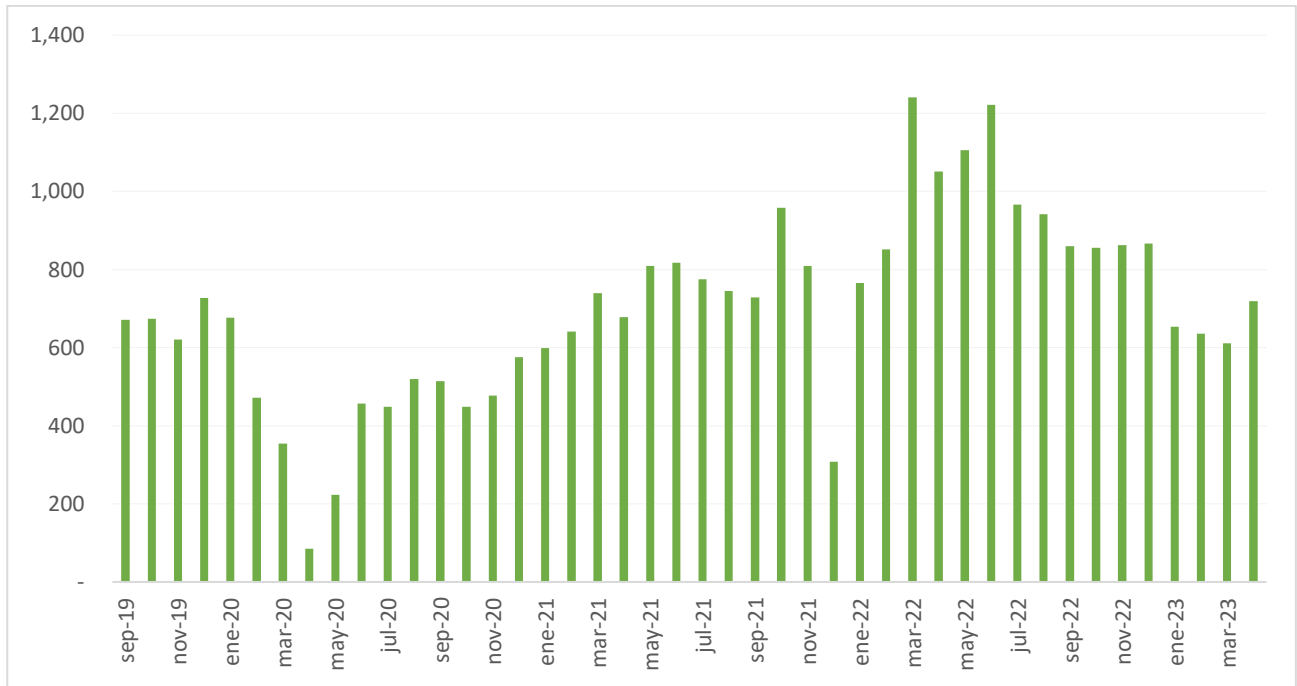
Exportaciones totales en millones de dólares



Fuente: Banco Central Ecuador

[Regresar al índice](#)

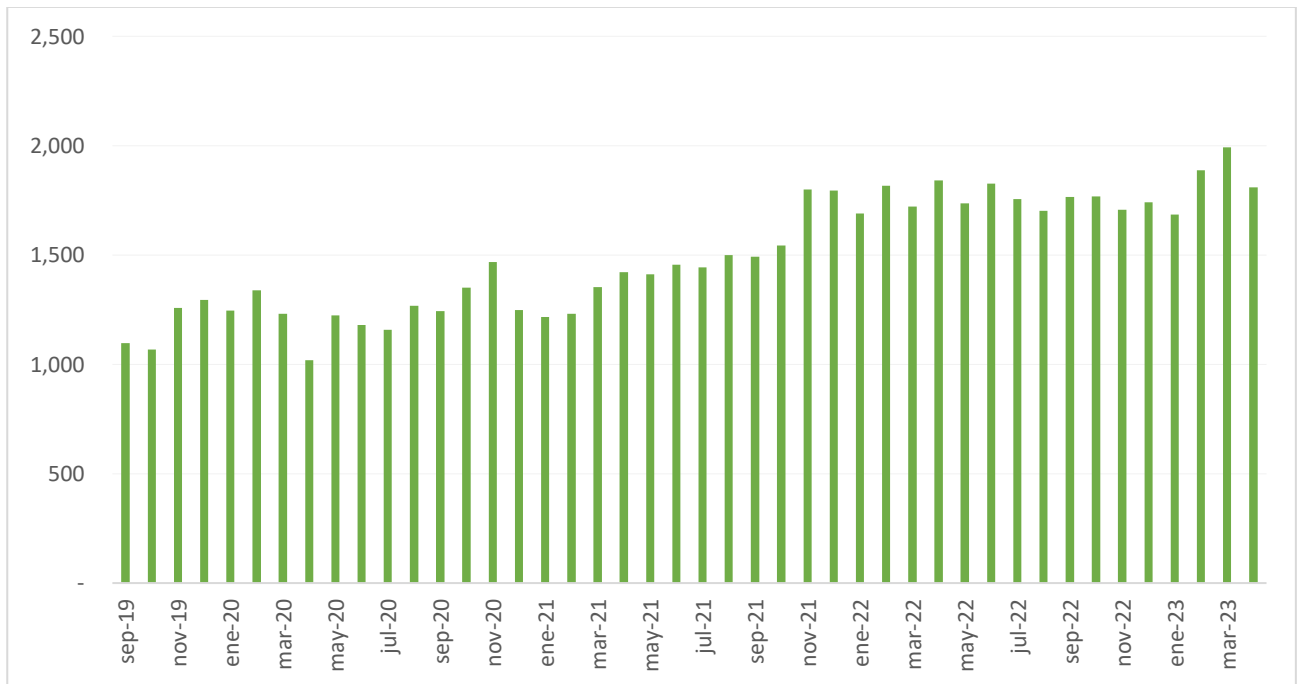
### Exportaciones totales petroleras en millones de dólares



Fuente: Banco Central Ecuador

### [Regresar al índice](#)

### Exportaciones totales no petroleras en millones de dólares

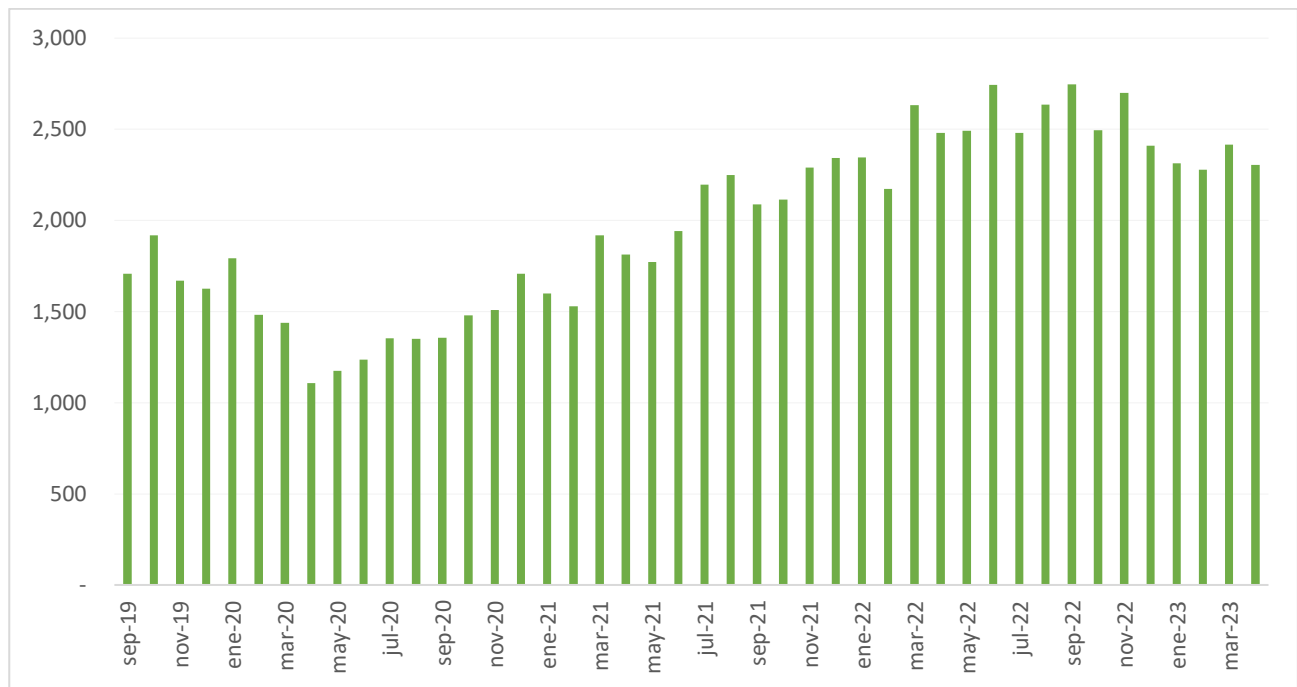


Fuente: Banco Central Ecuador

### [Regresar al índice](#)



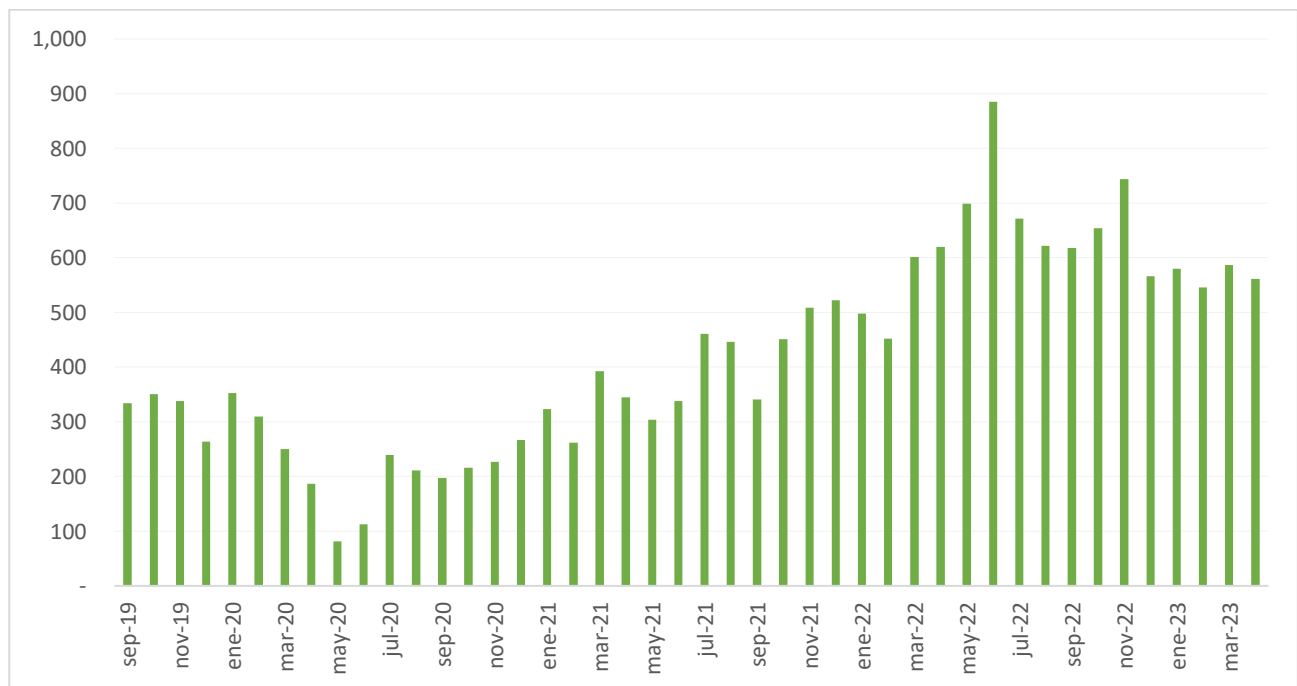
### Importaciones totales en millones de dólares



Fuente: Banco Central Ecuador

[Regresar al índice](#)

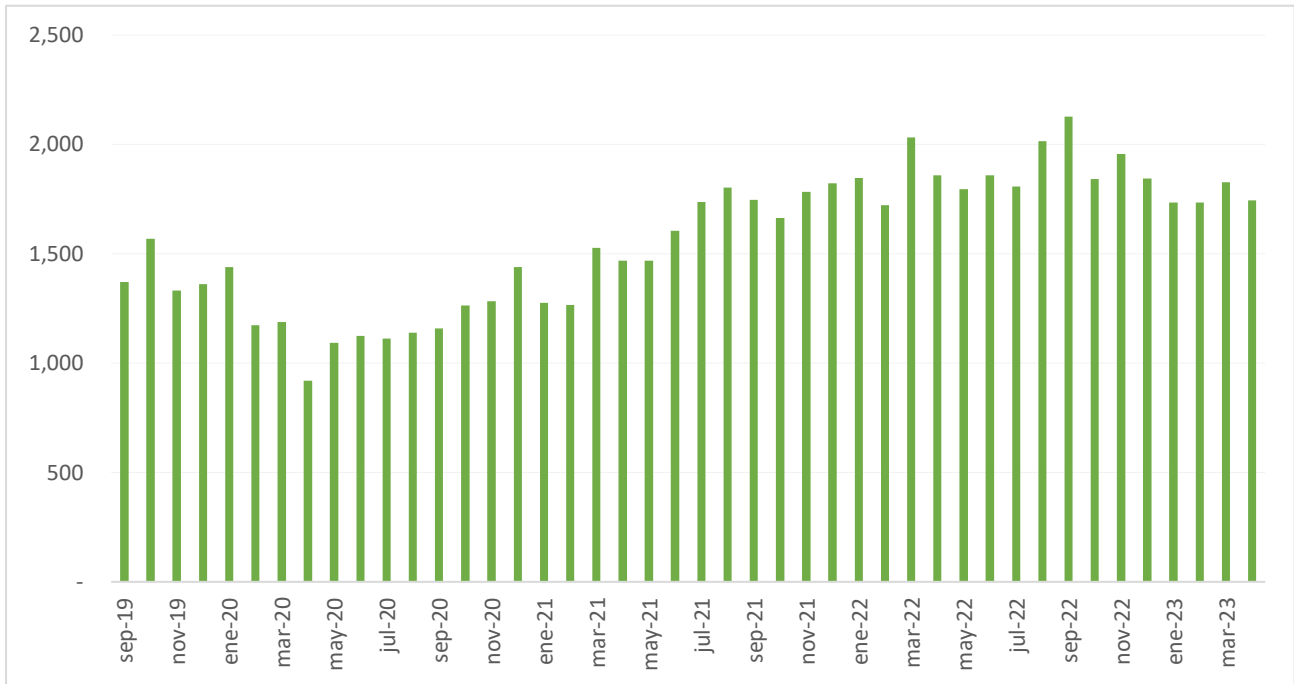
### Importaciones totales petroleras en millones de dólares



Fuente: Banco Central Ecuador

[Regresar al índice](#)

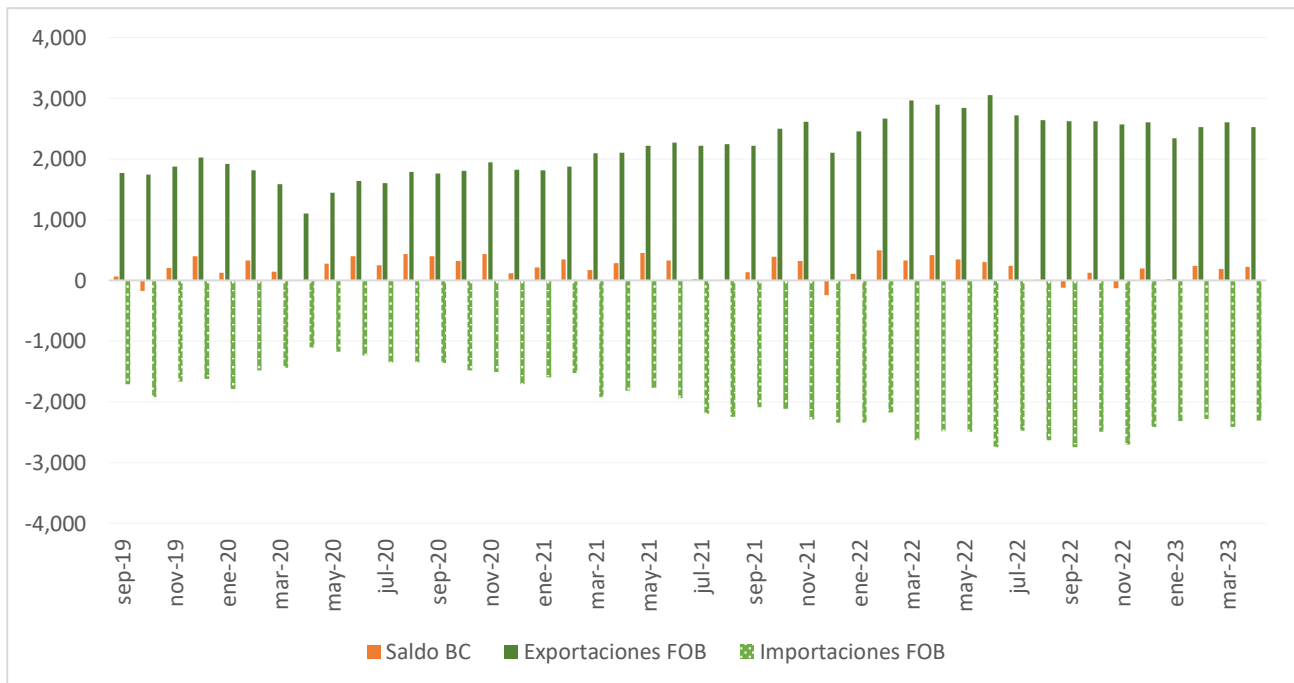
### Importaciones totales no petroleras en millones de dólares



Fuente: Banco Central Ecuador

[Regresar al índice](#)

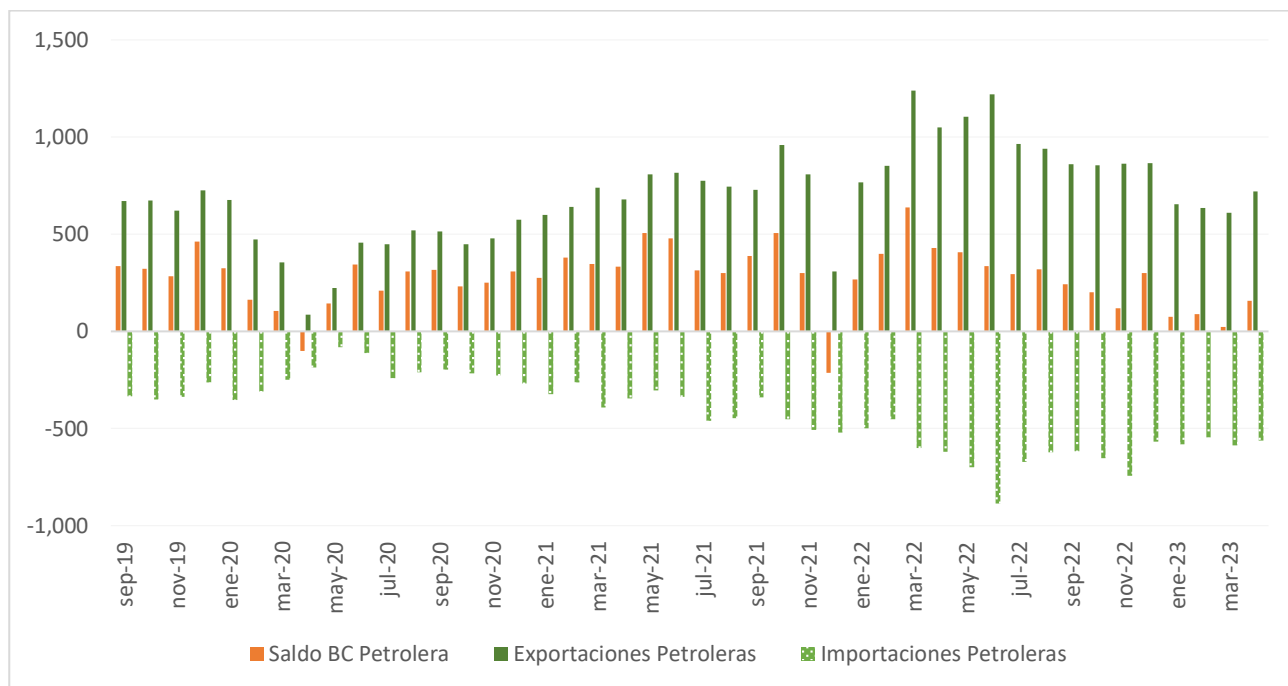
### Balanza comercial total en millones de dólares



Fuente: Banco Central Ecuador

[Regresar al índice](#)

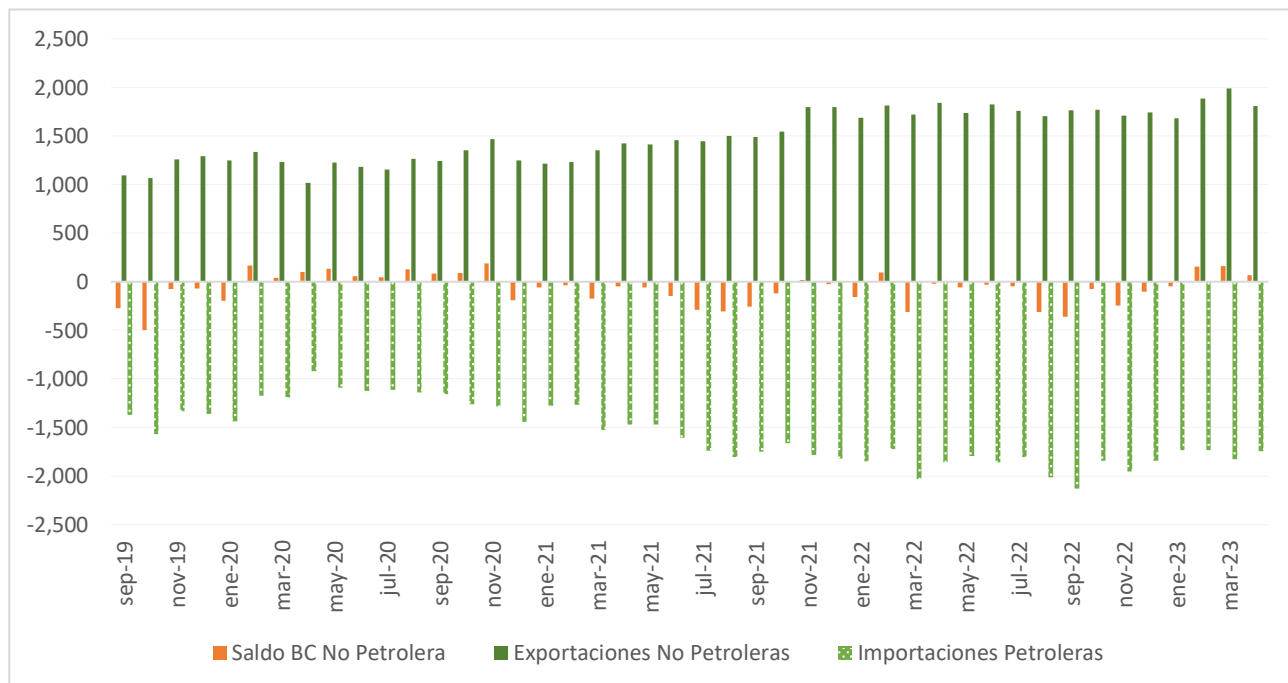
### Balanza comercial petrolera en millones de dólares



Fuente: Banco Central Ecuador

### [Regresar al índice](#)

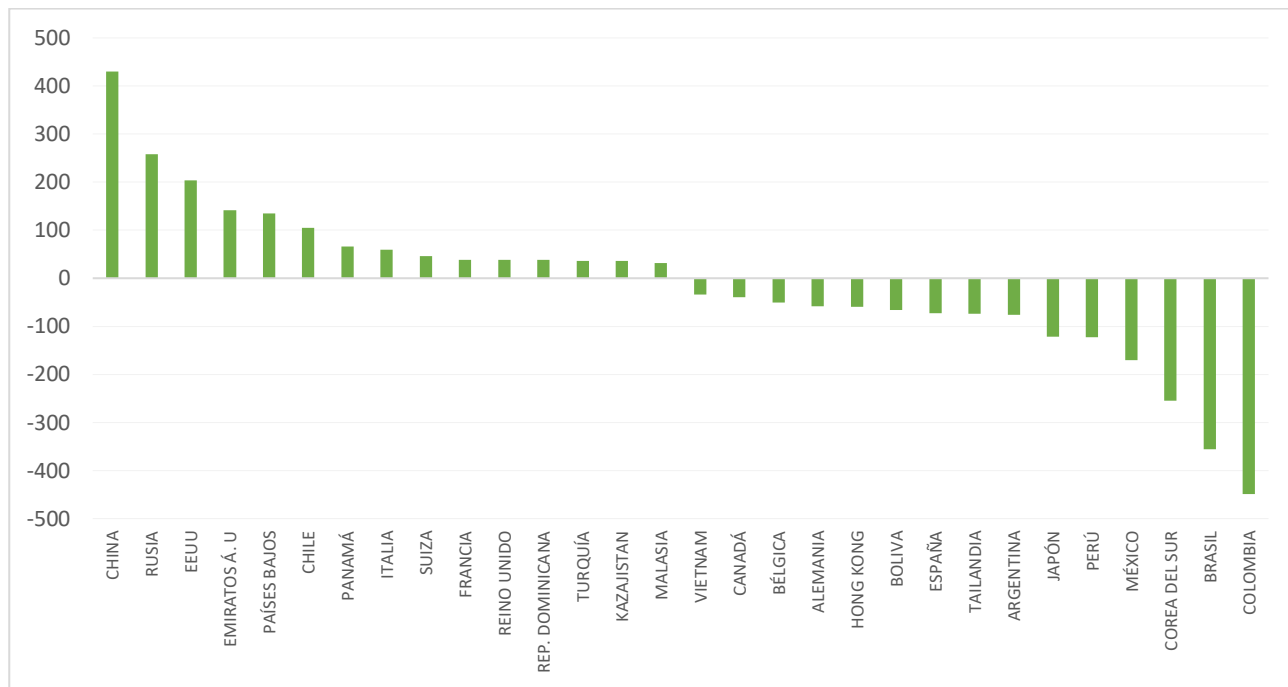
### Balanza comercial no petrolera en millones de dólares



Fuente: Banco Central Ecuador

### [Regresar al índice](#)

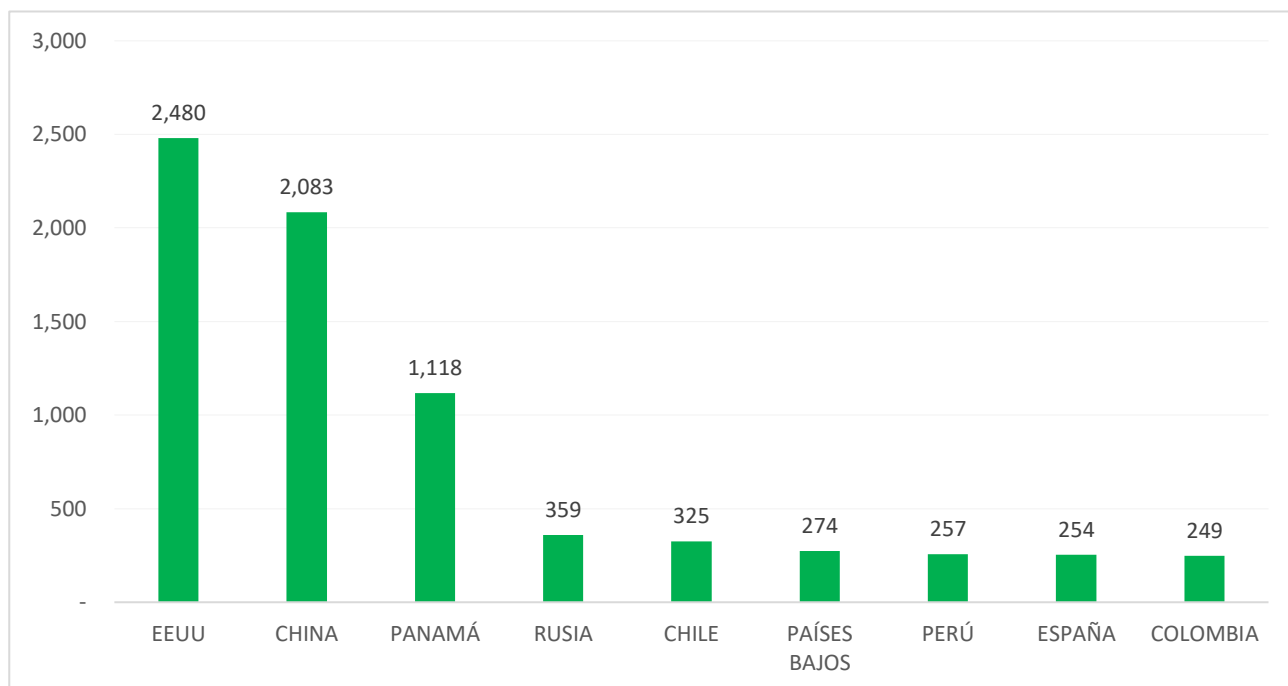
### Balanza comercial por países en millones dólares (enero-abril)



Fuente: Banco Central Ecuador

[Regresar al índice](#)

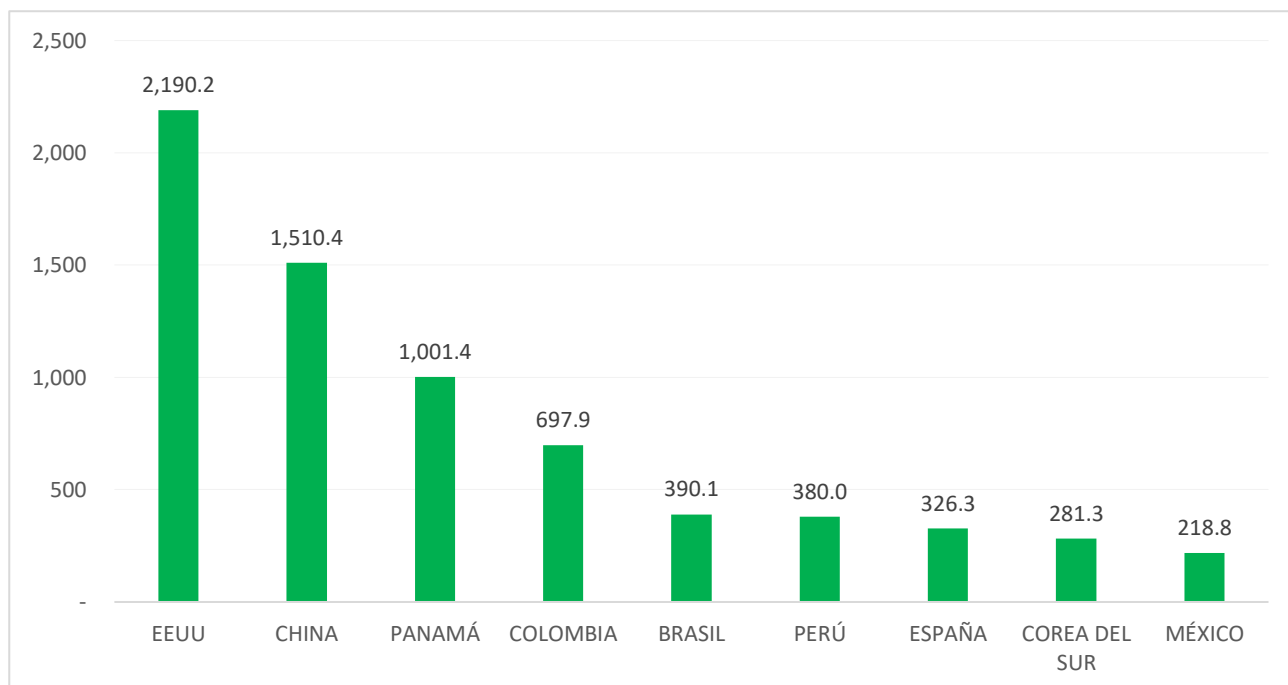
### Exportaciones FOB para los principales países en millones de dólares (enero-abril)



Fuente: Banco Central Ecuador

[Regresar al índice](#)

### Importaciones FOB para los principales países en millones de dólares (enero-abril)



Fuente: Banco Central Ecuador

[Regresar al índice](#)

## Comercio con Estados Unidos para las 10 principales partidas en toneladas y en millones de dólares (enero-abril)

| Estados Unidos  | Exportaciones tm | Exportaciones FOB |
|---|------------------|-------------------|
| <b>Total</b>  | <b>3,048,847</b> | <b>2,463</b>      |
| Aceites crudos de petróleo o de mineral bituminoso  | 1,923,939        | 911               |
| Crustáceos, incluso pelados, vivos, frescos, refrigerados, congelados, secos, salados o en salmuera; crustáceos ahumados,       | 61,255           | 428               |
| Bananas, incluidos los plátanos «plantains», frescos o secos.   | 417,553          | 204               |
| Aceites de petróleo o de mineral bituminoso, excepto los aceites crudos; preparaciones no expresadas ni comprendidas en otra    | 454,184          | 156               |
| Oro (incluido el oro platinado) en bruto, semilabrado o en polvo.   | 2                | 118               |
| Flores y capullos, cortados para ramos o adornos, frescos, secos, blanqueados, teñidos, impregnados o preparados de otra forma. | 15,584           | 107               |
| Las demás frutas u otros frutos, frescos.   | 14,080           | 56                |
| Preparaciones y conservas de pescado; caviar y sus sucedáneos preparados con huevas de pescado.                                 | 10,461           | 56                |
| Cacao en grano, entero o partido, crudo o tostado   | 14,634           | 39                |
| Filetes y demás carne de pescado (incluso picada), frescos, refrigerados o congelados.  | 4,038            | 38                |
| Otras   | 133,117          | 349               |

Fuente: Banco Central Ecuador

[Regresar al índice](#)

| Estados Unidos  | Importaciones tm | Importaciones FOB |
|---|------------------|-------------------|
| <b>Total</b>  | <b>2,854,105</b> | <b>2,693</b>      |
| Aceites de petróleo o de mineral bituminoso, excepto los aceites crudos; preparaciones no expresadas ni comprendidas en otra        | 1,231,500        | 1,108             |
| Aceites y demás productos de la destilación de los alquitranes de hulla de alta temperatura; productos análogos en los que los      | 418,038          | 386               |
| Gas de petróleo y demás hidrocarburos gaseosos.   | 359,739          | 204               |
| Tortas y demás residuos sólidos de la extracción del aceite de soja (soya), incluso molidos o en «pellets»                          | 348,977          | 185               |
| Tráfico Postal Internacional y Correos Rápidos  | 1,509            | 58                |
| Polímeros de etileno en formas primarias.   | 36,962           | 39                |
| Trigo y morcajo (tranquillón).  | 97,444           | 33                |
| Desperdicios y desechos (chatarra), de fundición, hierro o acero; lingotes de chatarra de hierro o acero.                           | 57,626           | 22                |
| Sangre humana; sangre animal preparada para usos terapéuticos, profilácticos o de diagnóstico; antisueños (sueños con anticuerpos). | 278              | 20                |
| Máquinas automáticas para tratamiento o procesamiento de datos y sus unidades; lectores magnéticos u ópticos, máquinas para         | 225              | 17                |
| Otras   | 301,806          | 622               |

## Comercio con Chile para las 10 principales partidas en toneladas y en millones de dólares (enero-abril)

| Chile   | Exportaciones tm | Exportaciones FOB |
|---|------------------|-------------------|
| <b>Total</b>  | <b>587,850</b>   | <b>325</b>        |
| Aceites crudos de petróleo o de mineral bituminoso  | 439,399          | 205               |
| Bananas, incluidos los plátanos «plantains», frescos o secos.   | 76,752           | 43                |
| Preparaciones y conservas de pescado; caviar y sus sucedáneos preparados con huevas de pescado.   | 3,714            | 15                |
| Crustáceos, incluso pelados, vivos, frescos, refrigerados, congelados, secos, salados o en salmuera; crustáceos ahumados,                   | 1,466            | 10                |
| Flores y capullos, cortados para ramos o adornos, frescos, secos, blanqueados, teñidos, impregnados o preparados de otra forma.             | 1,297            | 7                 |
| Partes de los aparatos de las partidas 88.01 u 88.02.   | 13               | 5                 |
| Frutas u otros frutos y demás partes comestibles de plantas, preparados o conservados de otro modo, incluso con adición de                  | 1,779            | 5                 |
| Dátiles, higos, piñas (ananás), aguacates (paltas), guayabas, mangos y mangostanes, frescos o secos.  | 9,144            | 4                 |
| Las demás placas, láminas, hojas y tiras, de plástico no celular y sin refuerzo, estratificación ni soporte o combinación similar con otras | 829              | 3                 |
| Pasta de cacao, incluso desgrasada.   | 701              | 3                 |
| Otras   | 52,758           | 26                |

Fuente: Banco Central Ecuador

[Regresar al índice](#)

| Chile   | Importaciones tm | Importaciones FOB |
|---|------------------|-------------------|
| <b>Total</b>  | <b>106,471</b>   | <b>172</b>        |
| Preparaciones alimenticias no expresadas ni comprendidas en otra parte.   | 1,064            | 23                |
| Medicamentos (excepto los productos de las partidas 30.02, 30.05 ó 30.06) constituidos por productos mezclados o sin mezclar,         | 440              | 16                |
| Manzanas, peras y membrillos, frescos.  | 17,493           | 15                |
| Alambrrn de hierro o acero sin alear.   | 16,435           | 12                |
| Uvas, frescas o secas, incluidas las pasas.   | 6,050            | 10                |
| Desperdicios y desechos (chatarra), de fundición, hierro o acero; lingotes de chatarra de hierro o acero.                             | 17,326           | 7                 |
| Hilos, cables (incluidos los coaxiales) y demás conductores aislados para electricidad, aunque estén laqueados, anodizados o          | 669              | 5                 |
| Papel y cartn estucados por una o las dos caras con caoln u otras sustancias inorgánicas, con aglutinante o sin él, con exclusión de  | 3,650            | 5                 |
| Grasas y aceites, y sus fracciones, de pescado o de mamíferos marinos, incluso refinados, pero sin modificar químicamente.            | 2,099            | 4                 |
| Confituras, jaleas y mermeladas, purés y pastas de frutas u otros frutos, obtenidos por cocción, incluso con adición de azúcar u otro | 1,954            | 4                 |
| Otras   | 39,293           | 71                |

## Comercio con Colombia para las 10 principales partidas en toneladas y en millones de dólares (enero-abril)

| Colombia  | Exportaciones tm | Exportaciones FOB |
|---|------------------|-------------------|
| <b>Total</b>  | <b>169,657</b>   | <b>249</b>        |
| Preparaciones y conservas de pescado; caviar y sus sucedáneos preparados con huevas de pescado.                                       | 12,389           | 42                |
| Tableros de partículas, tableros llamados «oriented strand board» (OSB) y tableros similares (por ejemplo, «waferboard»), de madera u | 40,602           | 37                |
| Aceite de palma y sus fracciones, incluso refinado, pero sin modificar químicamente.  | 22,967           | 25                |
| Crustáceos, incluso pelados, vivos, frescos, refrigerados, congelados, secos, salados o en salmuera; crustáceos ahumados,             | 3,153            | 15                |
| Neumáticos (llantas neumáticas) nuevos de caucho.   | 1,672            | 7                 |
| Los demás tubos y perfiles huecos (por ejemplo soldados, remachados, grapados o con los bordes simplemente                            | 5,492            | 6                 |
| Flores y capullos, cortados para ramos o adornos, frescos, secos, blanqueados, teñidos, impregnados o preparados de otra forma.       | 784              | 6                 |
| Preparaciones de los tipos utilizados para la alimentación de los animales.   | 4,141            | 5                 |
| Los demás papeles y cartones, sin estucar ni recubrir, en bobinas (rollos) o en hojas, que no hayan sido sometidos a trabajos         | 6,940            | 4                 |
| Poliacetales, los demás polímeros y resinas epoxi, en formas primarias; policarbonatos, resinas alídicas, políesteres alílicos y      | 3,140            | 4                 |
|   | 68,376           | 96                |

Fuente: Banco Central Ecuador

| Colombia   | Importaciones tm | Importaciones FOB |
|--|------------------|-------------------|
| <b>Total</b>   | <b>254,646</b>   | <b>660</b>        |
| Energía eléctrica  | 0                | 52                |
| Medicamentos (excepto los productos de las partidas 30.02, 30.05 ó 30.06) constituidos por productos mezclados o sin mezclar,        | 5,936            | 49                |
| Aceites de petróleo o de mineral bituminoso, excepto los aceites crudos; preparaciones no expresadas ni comprendidas en otra         | 40,630           | 33                |
| Insecticidas, raticidas y demás antirroedores, fungicidas, herbicidas, inhibidores de germinación y reguladores del                  | 2,801            | 22                |
| Automóviles de turismo y demás vehículos automóviles concebidos principalmente para transporte de personas (excepto los de la        | 1,902            | 20                |
| Vehículos automóviles para transporte de mercancías.   | 1,568            | 19                |
| Preparaciones de belleza, maquillaje y para el cuidado de la piel, excepto los medicamentos, incluidas las preparaciones antisolares | 1,165            | 18                |
| Tubos y perfiles huecos, sin soldadura (sin costura), de hierro o acero.   | 6,424            | 15                |
| Hilos, cables (incluidos los coaxiales) y demás conductores aislados para electricidad, aunque estén laqueados, anodizados o         | 1,302            | 12                |
| Compresas y tampones higiénicos, pañales para bebés y artículos similares, de cualquier materia                                      | 2,534            | 10                |
| Otras  | 190,385          | 408               |

## [Regresar al índice](#)

## Comercio con Argentina para las 10 principales partidas en toneladas y en millones de dólares (enero-abril)

| Argentina  | Exportaciones tm | Exportaciones FOB |
|--|------------------|-------------------|
| <b>total</b>   | <b>100,181</b>   | <b>99</b>         |
| Bananas, incluidos los plátanos «plantains», frescos o secos.  | 87,443           | 54                |
| Preparaciones y conservas de pescado; caviar y sus sucedáneos preparados con huevas de pescado.                                    | 6,645            | 31                |
| Pasta de cacao, incluso desgrasada.  | 904              | 3                 |
| Artículos de confitería sin cacao (incluido el chocolate blanco).  | 243              | 2                 |
| Grasas y aceites, animales o vegetales, y sus fracciones, parcial o totalmente hidrogenados, interesterificados, reesterificados o | 525              | 1                 |
| Frutas u otros frutos y demás partes comestibles de plantas, preparados o conservados de otro modo, incluso con adición de         | 469              | 1                 |
| Gelatinas (aunque se presenten en hojas cuadradas o rectangulares, incluso trabajadas en la superficie o coloreadas) y             | 120              | 1                 |
| Dátiles, higos, piñas (ananás), aguacates (paltas), guayabas, mangos y mangostanes, frescos o secos.                               | 1,921            | 1                 |
| Margarina: mezclas o preparaciones alimenticias de grasas o aceites, animales o vegetales, o de fracciones de diferentes grasas    | 454              | 1                 |
| Crustáceos, incluso pelados, vivos, frescos, refrigerados, congelados, secos, salados o en salmuera; crustáceos ahumados,          | 76               | 1                 |
|  | 1,382            | 3                 |

Fuente: Banco Central Ecuador

| Argentina   | Importaciones tm | Importaciones FOB |
|---|------------------|-------------------|
| <b>Total</b>  | <b>266,571</b>   | <b>191</b>        |
| Tortas y demás residuos sólidos de la extracción del aceite de soja (soya), incluso molidos o en «pellets»                    | 133,043          | 68                |
| Maíz.   | 71,892           | 22                |
| Medicamentos (excepto los productos de las partidas 30.02, 30.05 ó 30.06) constituidos por productos mezclados o sin mezclar, | 300              | 20                |
| Vehículos automóviles para transporte de mercancías.  | 1,746            | 17                |
| Tingo y morcajo (tranquillón).  | 33,583           | 13                |
| Sales e hidróxidos de amonio cuaternario; lecitinas y demás fosfoamino lípidos, aunque no sean de constitución química        | 4,963            | 6                 |
| Aceite de soja (soya) y sus fracciones, incluso refinado, pero sin modificar químicamente.                                    | 3,511            | 4                 |
| Cebada.   | 6,148            | 3                 |
| Tubos y perfiles huecos, sin soldadura (sin costura), de hierro o acero.  | 755              | 2                 |
| Aparatos y dispositivos, aunque se calienten eléctricamente (excepto los homos y demás aparatos de la partida 85.14), para el | 62               | 2                 |
| Otras   | 10,569           | 34                |

## [Regresar al índice](#)

## Comercio con Perú para las 10 principales partidas en toneladas y en millones de dólares (enero-abril)

| Perú  | Exportaciones tm | Exportaciones FOB |
|---|------------------|-------------------|
| <b>Total</b>  | <b>389,214</b>   | <b>257</b>        |
| Aceites crudos de petróleo o de mineral bituminoso  | 246,808          | 15                |
| Tableros de partículas, tableros llamados «oriented strand board» (OSB) y tableros similares (por ejemplo, «waferboard»), de madera u | 44,772           | 25                |
| Preparaciones de los tipos utilizados para la alimentación de los animales.   | 15,878           | 18                |
| Aceites de petróleo o de mineral bituminoso, excepto los aceites crudos; preparaciones no expresadas ni comprendidas en otra          | 32,034           | 14                |
| Estufas, calderas con hogar, cocinas (incluidas las que puedan utilizarse accesoramente para calefacción central), barbacoas          | 1,741            | 9                 |
| Productos de panadería, pastelería o galletería, incluso con adición de cacao; hostias, sellos vacíos de los tipos utilizados para    | 2,876            | 6                 |
| Minerales de cobre y sus concentrados   | 1,668            | 4                 |
| Extractos, esencias y concentrados de café, té o yerba mate y preparaciones a base de estos productos o a base de café, té o          | 233              | 3                 |
| Preparaciones y conservas de pescado; caviar y sus sucedáneos preparados con huevas de pescado.                                       | 695              | 3                 |
| Las demás frutas u otros frutos, frescos.   | 9,545            | 3                 |
|   | 32,963           | 58                |

| Perú  | Importaciones tm | Importaciones FOB |
|---|------------------|-------------------|
| <b>Total</b>  | <b>330,305</b>   | <b>351</b>        |
| Preparaciones de los tipos utilizados para la alimentación de los animales.   | 64,744           | 74                |
| Harina, polvo y «pellets», de carne, despojos, pescado o de crustáceos, moluscos o demás invertebrados acuáticos, impropios   | 22,233           | 38                |
| Alambre de cobre.   | 2,120            | 20                |
| Azúcar de caña o de remolacha y sacarosa químicamente pura, en estado sólido.   | 18,759           | 12                |
| Aceites de petróleo o de mineral bituminoso, excepto los aceites crudos; preparaciones no expresadas ni comprendidas en otra  | 4,176            | 10                |
| Agentes de superficie orgánicos (excepto el jabón); preparaciones tenso-activas, preparaciones para lavar (incluidas las      | 8,686            | 10                |
| Preparaciones alimenticias no expresadas ni comprendidas en otra parte.   | 731              | 8                 |
| Papel del tipo utilizado para papel higiénico, toallitas para desmaquillar, toallas, servilletas o papeles similares de uso   | 4,692            | 7                 |
| Cinc en bruto.  | 1,975            | 7                 |
| Medicamentos (excepto los productos de las partidas 30.02, 30.05 ó 30.06) constituidos por productos mezclados o sin mezclar, | 786              | 7                 |
| Otras   | 201,404          | 157               |

Fuente: Banco Central Ecuador

### [Regresar al índice](#)

## Comercio con Rusia para las 10 principales partidas en toneladas y en millones de dólares (enero-abril)

| Rusia   | Exportaciones tm | Exportaciones FOB |
|---|------------------|-------------------|
| <b>Total</b>  | <b>600,918</b>   | <b>359</b>        |
| Bananas, incluidos los plátanos «plantains», frescos o secos.   | 587,769          | 304               |
| Crustáceos, incluso pelados, vivos, frescos, refrigerados, congelados, secos, salados o en salmuera; crustáceos ahumados,             | 5,231            | 35                |
| Extractos, esencias y concentrados de café, té o yerba mate y preparaciones a base de estos productos o a base de café, té o          | 1,071            | 9                 |
| Pescado congelado, excepto los filetes y demás carne de pescado de la partida 03.04.  | 4,660            | 6                 |
| Cacao en grano, entero o partido, crudo o tostado   | 1,114            | 3                 |
| Flores y capullos, cortados para ramos o adornos, frescos, secos, blanqueados, teñidos, impregnados o preparados de otra forma.       | 116              | 1                 |
| Preparaciones y conservas de pescado; caviar y sus sucedáneos preparados con huevas de pescado.                                       | 94               | 0                 |
| Crustáceos, moluscos y demás invertebrados acuáticos, preparados o conservados.   | 58               | 0                 |
| Confituras, jaleas y mermeladas, purés y pastas de frutas u otros frutos, obtenidos por cocción, incluso con adición de azúcar u otro | 380              | 0                 |
| Las demás frutas u otros frutos, frescos.   | 27               | 0                 |
| Otras   | 399              | 1                 |

| Rusia  | Importaciones tm | Importaciones FOB |
|--|------------------|-------------------|
| <b>Total</b>   | <b>95,397</b>    | <b>55</b>         |
| Abonos minerales o químicos nitrogenados.  | 75,713           | 32                |
| Abonos minerales o químicos, con dos o tres de los elementos fertilizantes nitrógeno, fósforo y potasio; los demás abonos;                     | 16,968           | 12                |
| Productos de origen animal no expresados ni comprendidos en otra parte; animales muertos de los Capítulos 1 ó 3, impropios para la             | 193              | 5                 |
| Bombas para líquidos, incluso con dispositivo medidor incorporado; elevadores de líquidos.   | 44               | 1                 |
| Abonos minerales o químicos potásicos.   | 1,243            | 1                 |
| Motores y generadores, eléctricos, excepto los grupos electrogénicos.  | 10               | 1                 |
| Vehículos automóviles para transporte de mercancías.   | 44               | 1                 |
| Aluminio en bruto.   | 173              | 0                 |
| Tubos y accesorios de tubería (por ejemplo juntas, codos, empalmes [racores]), de plástico.  | 17               | 0                 |
| Papel y cartón, sin estucar ni recubrir, de los tipos utilizados para escribir, imprimir u otros fines gráficos y papel y cartón para tarjetas | 29               | 0                 |
| Otras  | 964              | 2                 |

Fuente: Banco Central Ecuador

### [Regresar al índice](#)



## Comercio con Italia para las 10 principales partidas en toneladas y en millones de dólares (enero-abril)

| Italia<br>Total   | Exportaciones tm<br>120,793 | Exportaciones FOB<br>214 |
|---|-----------------------------|--------------------------|
| Crustáceos, incluso pelados, vivos, frescos, refrigerados, congelados, secos, salados o en salmuera; crustáceos ahumados,               | 12,297                      | 81                       |
| Bananas, incluidos los plátanos «plantains», frescos o secos.   | 91,932                      | 54                       |
| Preparaciones y conservas de pescado; caviar y sus sucedáneos preparados con huevas de pescado.   | 6,954                       | 42                       |
| Flores y capullos, cortados para ramos o adornos, frescos, secos, blanqueados, teñidos, impregnados o preparados de otra forma.         | 2,454                       | 14                       |
| Cacao en grano, entero o partido, crudo o tostado   | 5,108                       | 13                       |
| Oro (incluido el oro platinado) en bruto, semilabrado o en polvo.   | 0                           | 3                        |
| Cascos para sombreros, trenzados o fabricados por unión de tiras de cualquier materia, sin ahomado ni perfilado del ala y sin           | 6                           | 1                        |
| Filetes y demás carne de pescado (incluso picada), frescos, refrigerados o congelados.  | 125                         | 1                        |
| Jugos de frutas u otros frutos (incluido el mosto de uva) o de hortalizas, sin fermentar y sin adición de alcohol, incluso con          | 275                         | 1                        |
| Cascos sin ahomado ni perfilado del ala, platos (discos) y cilindros aunque estén cortados en el sentido de la altura, de fieltro, para | 11                          | 0                        |
| Otras   | 1,630                       | 2                        |

| Italia<br>Total   | Importaciones tm<br>60,387 | Importaciones FOB<br>163 |
|---|----------------------------|--------------------------|
| Aceites y demás productos de la destilación de los alquitranes de hulla de alta temperatura; productos análogos en los que los      | 35,438                     | 33                       |
| Medicamentos (excepto los productos de las partidas 30.02, 30.05 ó 30.06) constituidos por productos mezclados o sin mezclar,       | 160                        | 13                       |
| Refrigeradores, congeladores y demás material, máquinas y aparatos para producción de frío, aunque no sean eléctricos;              | 352                        | 7                        |
| Abonos minerales o químicos nitrogenados.   | 7,909                      | 7                        |
| Máquinas (incluidas las prensas) de forjar o estampar, martillos pilón y otras máquinas de martillar, para trabajar metal; máquinas | 191                        | 5                        |
| Máquinas para lavar vajilla; máquinas y aparatos para limpiar o secar botellas o demás recipientes; máquinas y aparatos para        | 60                         | 4                        |
| Máquinas y aparatos para trabajar caucho o plástico o para fabricar productos de estas materias, no expresados ni comprendidos en   | 100                        | 3                        |
| Máquinas y aparatos mecánicos con función propia, no expresados ni comprendidos en otra parte de este Capítulo.                     | 329                        | 3                        |
| Manzanas, peras y membrillos, frescos.  | 3,040                      | 3                        |
| Bombas para líquidos, incluso con dispositivo medidor incorporado; elevadores de líquidos.  | 178                        | 2                        |
| Otras   | 12,629                     | 84                       |

Fuente: Banco Central Ecuador

### [Regresar al índice](#)

## Comercio con España para las 10 principales partidas en toneladas y en millones de dólares (enero-abril)

| España<br>Total  | Exportaciones tm<br>64,907 | Exportaciones FOB<br>254 |
|--|----------------------------|--------------------------|
| Crustáceos, incluso pelados, vivos, frescos, refrigerados, congelados, secos, salados o en salmuera; crustáceos ahumados,            | 16,835                     | 107                      |
| Preparaciones y conservas de pescado; caviar y sus sucedáneos preparados con huevas de pescado.                                      | 16,869                     | 88                       |
| Flores y capullos, cortados para ramos o adornos, frescos, secos, blanqueados, teñidos, impregnados o preparados de otra forma.      | 2,441                      | 13                       |
| Bananas, incluidos los plátanos «plantains», frescos o secos.  | 14,201                     | 9                        |
| Las demás manufacturas de madera.  | 999                        | 7                        |
| Pescado congelado, excepto los filetes y demás carne de pescado de la partida 03.04.   | 1,408                      | 5                        |
| Cacao en grano, entero o partido, crudo o tostado  | 1,377                      | 4                        |
| Extractos, esencias y concentrados de café, té o yerba mate y preparaciones a base de estos productos o a base de café, té o         | 360                        | 3                        |
| Las demás frutas u otros frutos, frescos.  | 538                        | 2                        |
| Confituras, jaleas y membradas, purés y pastas de frutas u otros frutos, obtenidos por cocción, incluso con adición de azúcar u otro | 3,021                      | 2                        |
| Otras  | 6,859                      | 14                       |

| España<br>Total  | Importaciones tm<br>190,872 | Importaciones FOB<br>306 |
|--|-----------------------------|--------------------------|
| Aceites y demás productos de la destilación de los alquitranes de hulla de alta temperatura; productos análogos en los que los   | 140,373                     | 137                      |
| Automóviles de turismo y demás vehículos automóviles concebidos principalmente para transporte de personas (excepto los de la    | 706                         | 8                        |
| Medicamentos (excepto los productos de las partidas 30.02, 30.05 ó 30.06) constituidos por productos mezclados o sin mezclar,    | 244                         | 8                        |
| Preparaciones alimenticias no expresadas ni comprendidas en otra parte.  | 261                         | 6                        |
| Refrigeradores, congeladores y demás material, máquinas y aparatos para producción de frío, aunque no sean eléctricos;           | 448                         | 5                        |
| Abonos minerales o químicos, con dos o tres de los elementos fertilizantes nitrógeno, fósforo y potasio; los demás abonos;       | 1,321                       | 5                        |
| Placas y baldosas, de cerámica, sin bamizar ni esmaltar, para pavimentación o revestimiento; cubos, dados y artículos similares, | 7,323                       | 5                        |
| Peptonas y sus derivados; las demás materias proteínicas y sus derivados, no expresados ni comprendidos en otra parte; polvo de  | 2,794                       | 5                        |
| Tráfico Postal Internacional y Correos Rápidos   | 150                         | 4                        |
| Pescado congelado, excepto los filetes y demás carne de pescado de la partida 03.04.   | 2,890                       | 4                        |
| Otras  | 34,362                      | 118                      |

Fuente: Banco Central Ecuador

### [Regresar al índice](#)

## Comercio con Alemania para las 10 principales partidas en toneladas y en millones de dólares (enero-abril)

| Alemania   | Exportaciones tm | Exportaciones FOB |
|--|------------------|-------------------|
| Total  | 121,786          | 136               |
| Bananas, incluidos los plátanos «plantains», frescos o secos.  | 104,100          | 55                |
| Minerales de los metales preciosos y sus concentrados.   | 3,207            | 24                |
| Preparaciones y conservas de pescado; caviar y sus sucedáneos preparados con huevas de pescado.  | 3,127            | 16                |
| Extractos, esencias y concentrados de café, té o yerba mate y preparaciones a base de estos productos o a base de café, té o cacao en grano, entero o partido, crudo o tostado | 1,130            | 9                 |
| Cacao en grano, entero o partido, crudo o tostado  | 2,790            | 8                 |
| Hortalizas, aunque estén cocidas en agua o vapor, congeladas.  | 3,321            | 6                 |
| Flores y capullos, cortados para ramos o adornos, frescos, secos, blanqueados, teñidos, impregnados o preparados de otra forma.  | 800              | 4                 |
| Crustáceos, incluso pelados, vivos, frescos, refrigerados, congelados, secos, salados o en salmuera; crustáceos ahumados.  | 301              | 3                 |
| Harina, polvo y «pellets», de carne, despojos, pescado o de crustáceos, moluscos o demás invertebrados acuáticos, improprios   | 435              | 2                 |
| Sombreros y demás tocados, trenzados o fabricados por unión de tiras de cualquier materia, incluso guamecidos  | 5                | 1                 |
|  | 2,572            | 9                 |

| Alemania   | Importaciones tm | Importaciones FOB |
|--|------------------|-------------------|
| Total  | 27,787           | 188               |
| Medicamentos (excepto los productos de las partidas 30.02, 30.05 ó 30.06) constituidos por productos mezclados o sin mezclar.        | 259              | 20                |
| Automóviles de turismo y demás vehículos automóviles concebidos principalmente para transporte de personas (excepto los de la        | 677              | 15                |
| Sangre humana; sangre animal preparada para usos terapéuticos, profilácticos o de diagnóstico; antisueños (sueños con anticuerpos).  | 631              | 14                |
| Centrifugadoras, incluidas las secadoras centrifugas; aparatos para filtrar o depurar líquidos o gases.                              | 263              | 9                 |
| Máquinas y aparatos para trabajar caucho o plástico o para fabricar productos de estas materias, no expresados ni comprendidos en    | 321              | 7                 |
| Instrumentos y aparatos de medicina, cirugía, odontología o veterinaria, incluidos los de centellografía y demás aparatos            | 151              | 6                 |
| Insecticidas, raticidas y demás antirrodedores, fungicidas, herbicidas, inhibidores de germinación y reguladores del                 | 402              | 4                 |
| Preparaciones aglutinantes para moldes o núcleos de fundición; productos químicos y preparaciones de la industria química o de las   | 814              | 4                 |
| Arboles de transmisión (incluidos los de levas y los cigüeñales) y manivelas; cajas de cojinetes y cojinetes; engranajes y ruedas de | 90               | 3                 |
| Máquinas para lavar vajilla; máquinas y aparatos para limpiar o secar botellas o demás recipientes; máquinas y aparatos para         | 94               | 3                 |
| Otras  | 24,086           | 103               |

Fuente: Banco Central Ecuador

## Regresar al índice

## Comercio con Francia para las 10 principales partidas en toneladas y en millones de dólares (enero-abril)

| Francia  | Exportaciones tm | Exportaciones FOB |
|--|------------------|-------------------|
| Total  | 25,499           | 114               |
| Crustáceos, incluso pelados, vivos, frescos, refrigerados, congelados, secos, salados o en salmuera; crustáceos ahumados.          | 10,346           | 72                |
| Preparaciones y conservas de pescado; caviar y sus sucedáneos preparados con huevas de pescado.                                    | 3,358            | 16                |
| Frutas u otros frutos y demás partes comestibles de plantas, preparados o conservados de otro modo, incluso con adición de         | 2,474            | 8                 |
| Flores y capullos, cortados para ramos o adornos, frescos, secos, blanqueados, teñidos, impregnados o preparados de otra forma.    | 834              | 4                 |
| Bananas, incluidos los plátanos «plantains», frescos o secos.  | 4,580            | 3                 |
| Filetes y demás carne de pescado (incluso picada), frescos, refrigerados o congelados.   | 299              | 2                 |
| Las demás frutas u otros frutos, frescos.  | 347              | 1                 |
| Las demás manufacturas de madera.  | 236              | 1                 |
| Grasas y aceites, y sus fracciones, de pescado o de mamíferos marinos, incluso refinados, pero sin modificar químicamente.         | 233              | 1                 |
| Café, incluso tostado o descafeinado; cáscara y cascaylla de café; sucedáneos del café que contengan café en cualquier proporción. | 96               | 1                 |
|  | 2,695            | 4                 |

| Francia  | Importaciones tm | Importaciones FOB |
|--|------------------|-------------------|
| Total  | 10,721           | 80                |
| Medicamentos (excepto los productos de las partidas 30.02, 30.05 ó 30.06) constituidos por productos mezclados o sin mezclar.        | 153              | 16                |
| Automóviles de turismo y demás vehículos automóviles concebidos principalmente para transporte de personas (excepto los de la        | 634              | 9                 |
| Preparaciones de belleza, maquillaje y para el cuidado de la piel, excepto los medicamentos, incluidas las preparaciones antisolares | 117              | 5                 |
| Preparaciones de los tipos utilizados para la alimentación de los animales.  | 713              | 5                 |
| Preparaciones lubricantes (incluidos los aceites de corte, las preparaciones para aflojar tuercas, las preparaciones                 | 575              | 3                 |
| Aparatos emisores de radiodifusión o televisión, incluso con aparato receptor o de grabación o reproducción de sonido                | 3                | 2                 |
| Vehículos automóviles para usos especiales, excepto los concebidos principalmente para transporte de personas o                      | 55               | 2                 |
| Vehículos automóviles para transporte de mercancías.   | 179              | 2                 |
| Insecticidas, raticidas y demás antirrodedores, fungicidas, herbicidas, inhibidores de germinación y reguladores del                 | 130              | 2                 |
| Instrumentos y aparatos de medicina, cirugía, odontología o veterinaria, incluidos los de centellografía y demás aparatos            | 8                | 2                 |
| Otras  | 8,154            | 32                |

Fuente: Banco Central Ecuador

## Regresar al índice

## Comercio con China para las 10 principales partidas en toneladas y en millones de dólares (enero-abril)

| China  | Exportaciones tm | Exportaciones FOB |
|--|------------------|-------------------|
| <b>Total</b>   | <b>567,231</b>   | <b>2,083</b>      |
| Crustáceos, incluso pelados, vivos, frescos, refrigerados, congelados, secos, salados o en salmuera; crustáceos ahumados,  | 246,535          | 1,512             |
| Minerales de cobre y sus concentrados  | 177,159          | 371               |
| Minerales de los metales preciosos y sus concentrados.   | 27,228           | 76                |
| Bananas, incluidos los plátanos «plantains», frescos o secos.  | 74,231           | 45                |
| Madera aserrada o desbastada longitudinalmente, cortada o desenrollada, incluso cepillada, lijada o unida por los extremos, de desperdicios y desechos, de cobre | 6,498            | 21                |
| Desperdicios y desechos, de cobre  | 1,669            | 12                |
| Harina, polvo y «pellets», de carne, despojos, pescado o de crustáceos, moluscos o demás invertebrados acuáticos, impropios                                      | 7,695            | 11                |
| Las demás manufacturas de madera.  | 2,624            | 10                |
| Cacao en grano, entero o partido, crudo o tostado  | 3,161            | 9                 |
| Madera en bruto, incluso descortezada, desalburada o escuadrada.   | 14,643           | 3                 |
| Otras  | 5,789            | 14                |

| China  | Importaciones tm | Importaciones FOB |
|--|------------------|-------------------|
| <b>Total</b>   | <b>728,475</b>   | <b>1,794</b>      |
| Teléfonos, incluidos los teléfonos móviles (celulares) y los de otras redes inalámbricas; los demás aparatos para emisión, transmisión o | 1,242            | 148               |
| Automóviles de turismo y demás vehículos automóviles concebidos principalmente para transporte de personas (excepto los de la            | 16,384           | 114               |
| Máquinas automáticas para tratamiento o procesamiento de datos y sus unidades; lectores magnéticos u ópticos, máquinas para              | 827              | 91                |
| Productos laminados planos de hierro o acero sin alear, de anchura superior o igual a 600 mm, chapados o revestidos.                     | 78,560           | 67                |
| Vehículos automóviles para transporte de mercancías.   | 11,114           | 63                |
| Motocicletas (incluidos los ciclomotores) y velocípedos equipados con motor auxiliar, con sidecar o sin él; sidecares.                   | 7,078            | 41                |
| Neumáticos (llantas neumáticas) nuevos de caucho.  | 15,484           | 39                |
| Partes y accesorios de vehículos automóviles de las partidas 87.01 a 87.05.  | 7,508            | 30                |
| Productos laminados planos de hierro o acero sin alear, de anchura superior o igual a 600 mm, laminados en caliente, sin chapar ni       | 45,267           | 29                |
| Poliacetales, los demás poliésteres y resinas epoxi, en formas primarias; policarbonatos, resinas acídicas, poliésteres alifáticos y     | 25,186           | 27                |
| Otras  | 519,826          | 1,145             |

Fuente: Banco Central Ecuador

### [Regresar al índice](#)

## Comercio con Japón para las 10 principales partidas en toneladas y en millones de dólares (enero-abril)

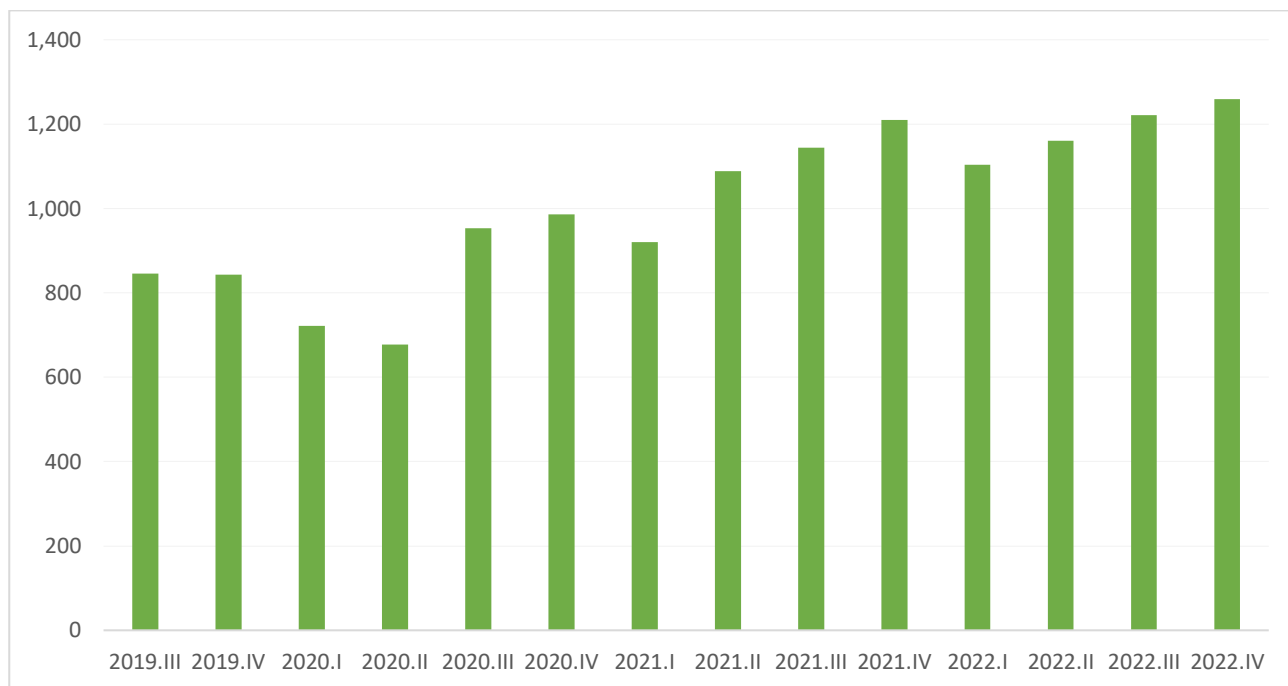
| Japón   | Exportaciones tm | Exportaciones FOB |
|---|------------------|-------------------|
| <b>Total</b>  | <b>47,260</b>    | <b>64</b>         |
| Hortalizas, aunque estén cocidas en agua o vapor, congeladas.   | 9,583            | 20                |
| Bananas, incluidos los plátanos «plantains», frescos o secos.   | 30,859           | 17                |
| Crustáceos, incluso pelados, vivos, frescos, refrigerados, congelados, secos, salados o en salmuera; crustáceos ahumados,           | 1,552            | 13                |
| Cacao en grano, entero o partido, crudo o tostado   | 1,402            | 4                 |
| Flores y capullos, cortados para ramos o adornos, frescos, secos, blanqueados, teñidos, impregnados o preparados de otra forma.     | 417              | 3                 |
| Pasta de cacao, incluso desgrasada.   | 610              | 2                 |
| Coco, abacá (cáñamo de Manila (Musa textilis Nee)), ramio y demás fibras textiles vegetales no expresadas ni comprendidas en otra   | 450              | 1                 |
| Frutas u otros frutos y demás partes comestibles de plantas, preparados o conservados de otro modo, incluso con adición de          | 795              | 1                 |
| Café, incluso tostado o descafeinado; cáscara y cascayilla de café; sucedáneos del café que contengan café en cualquier proporción. | 34               | 1                 |
| Harina, polvo y «pellets», de carne, despojos, pescado o de crustáceos, moluscos o demás invertebrados acuáticos, impropios         | 553              | 1                 |
| Otras   | 1,006            | 2                 |

| Japón  | Importaciones tm | Importaciones FOB |
|--|------------------|-------------------|
| <b>Total</b>   | <b>132,983</b>   | <b>218</b>        |
| Productos laminados planos de hierro o acero sin alear, de anchura superior o igual a 600 mm, laminados en caliente, sin chapar ni | 110,774          | 69                |
| Automóviles de turismo y demás vehículos automóviles concebidos principalmente para transporte de personas (excepto los de la      | 3,232            | 40                |
| Vehículos automóviles para transporte de mercancías.   | 2,274            | 13                |
| Partes y accesorios de vehículos automóviles de las partidas 87.01 a 87.05.  | 603              | 10                |
| Chasis de vehículos automóviles de las partidas 87.01a 87.05, equipados con su motor   | 811              | 6                 |
| Partes identificables como destinadas, exclusiva o principalmente, a los motores de las partidas 84.07 u 84.08.                    | 159              | 6                 |
| Productos laminados planos de hierro o acero sin alear, de anchura superior o igual a 600 mm, chapados o revestidos.               | 5,328            | 5                 |
| Motores de émbolo (pistón) alternativo y motores rotativos, de encendido por chispa (motores de explosión).                        | 141              | 5                 |
| Topadoras frontales («bulldozers»), topadoras angulares («angledozers»), niveladoras, traillas («scrapers»), palas                 | 535              | 4                 |
| Máquinas y aparatos para imprimir mediante planchas, cilindros y demás elementos impresores de la partida 84.42; las demás         | 339              | 3                 |
| Otras  | 8,786            | 59                |

Fuente: Banco Central Ecuador

### [Regresar al índice](#)

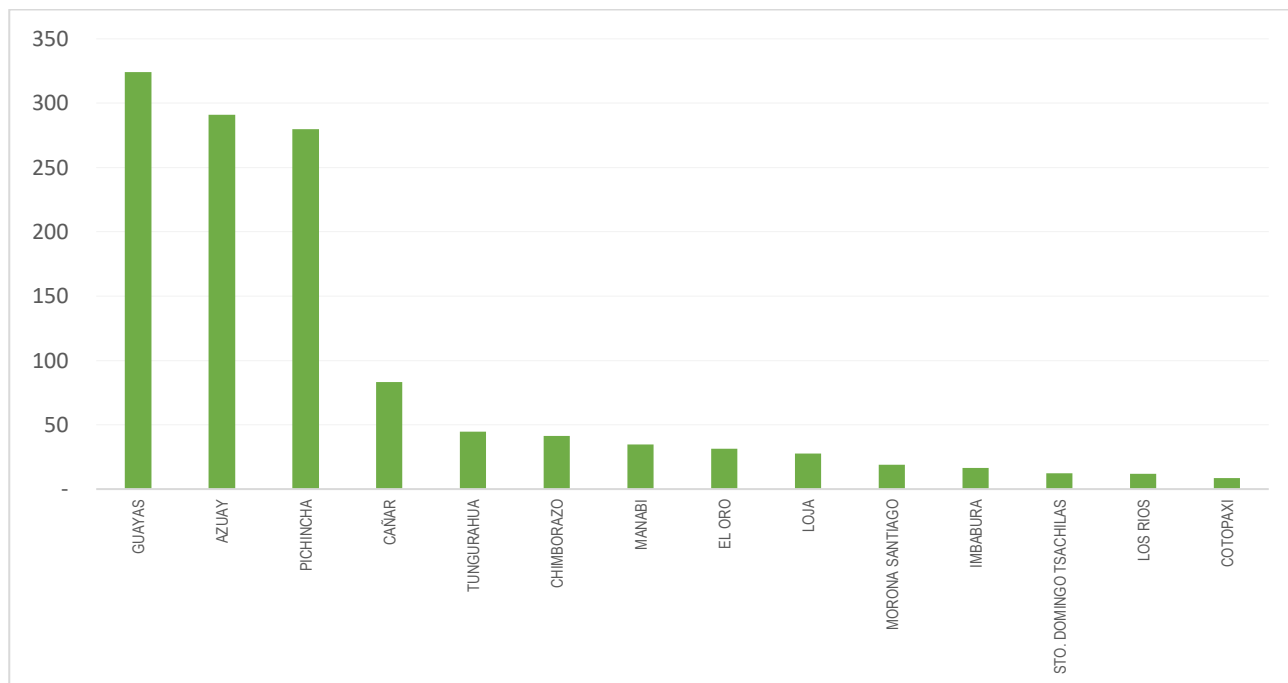
Remesas recibidas en millones de dólares (trimestral)



Fuente: Banco Central Ecuador

[Regresar al índice](#)

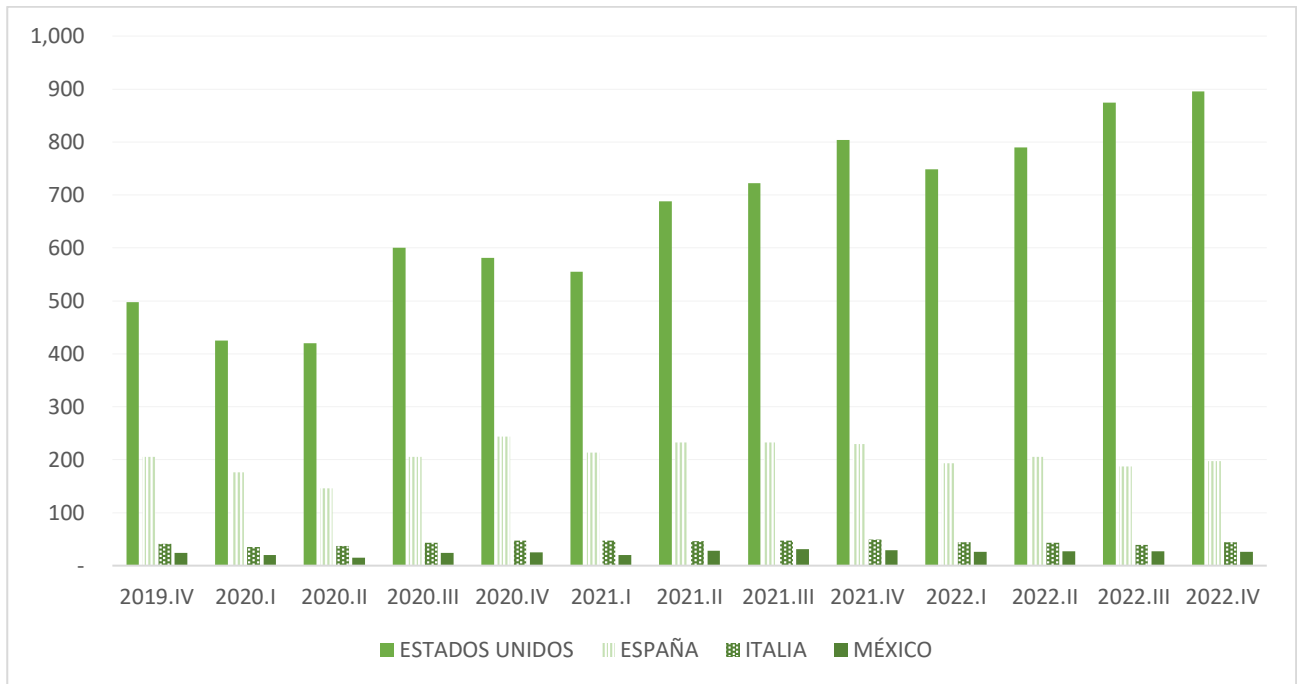
Remesas recibidas por provincia en millones de dólares. Cuarto trimestre 2022



Fuente: Banco Central Ecuador

[Regresar al índice](#)

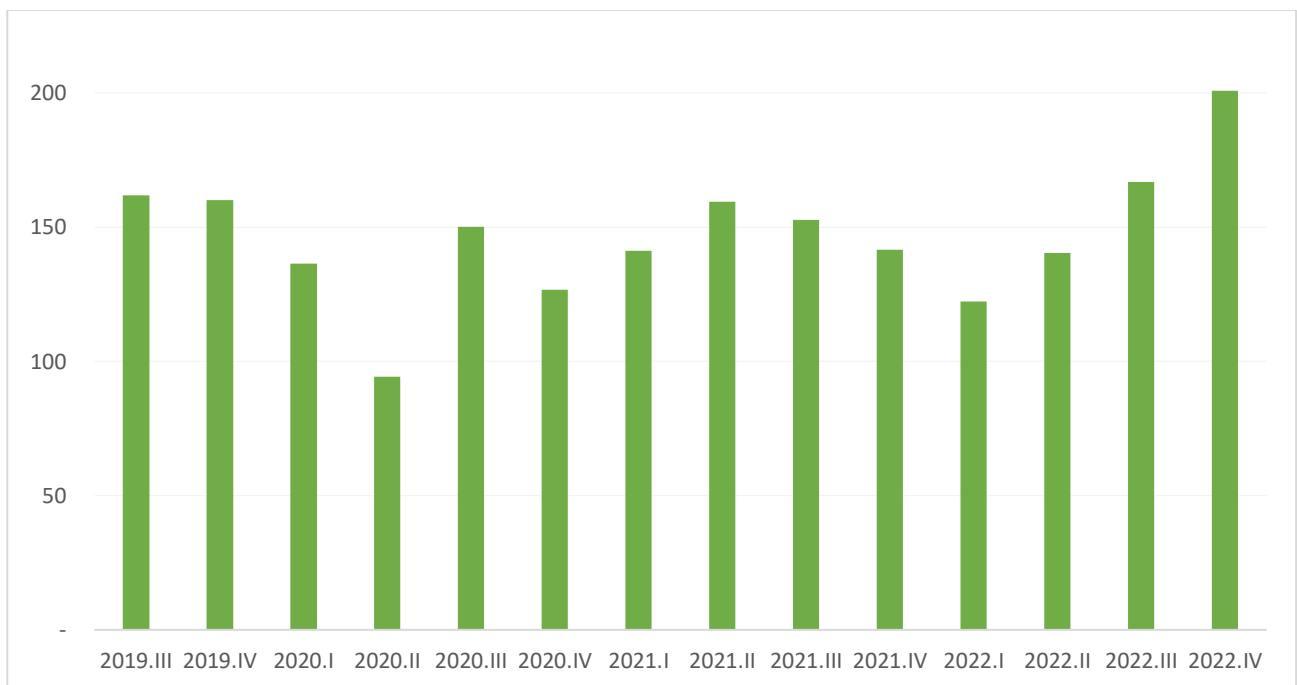
Remesas recibidas por montos principales por país en millones de dólares



Fuente: Banco Central Ecuador

[Regresar al índice](#)

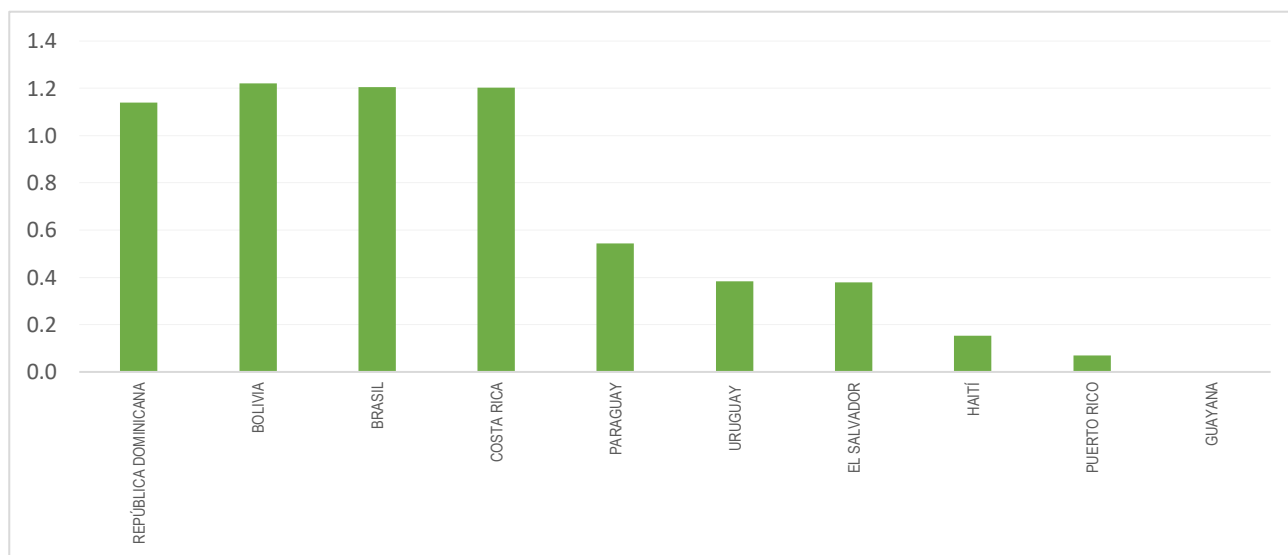
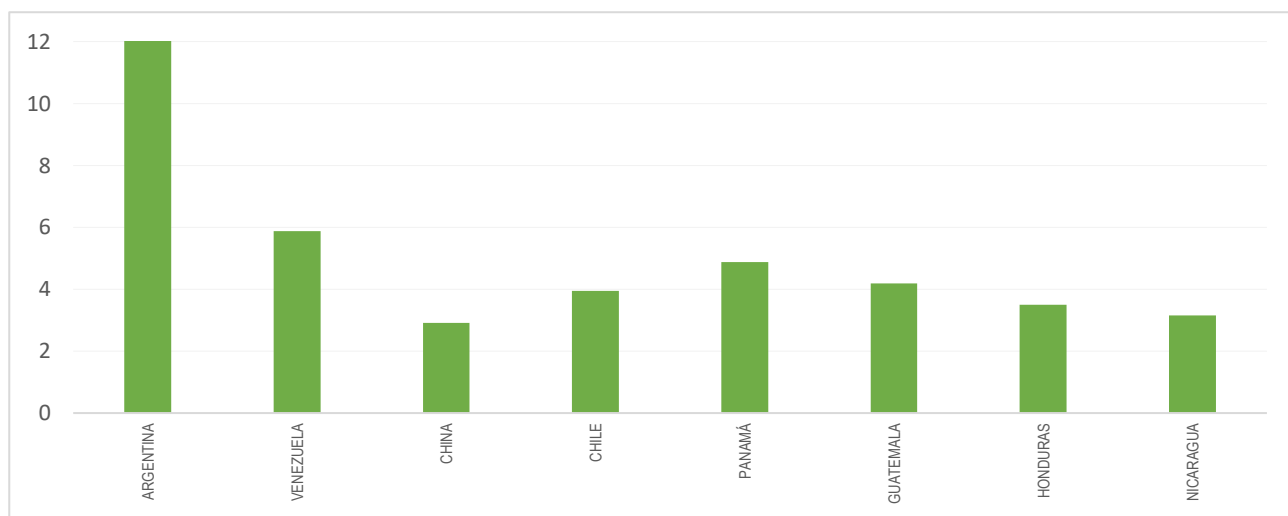
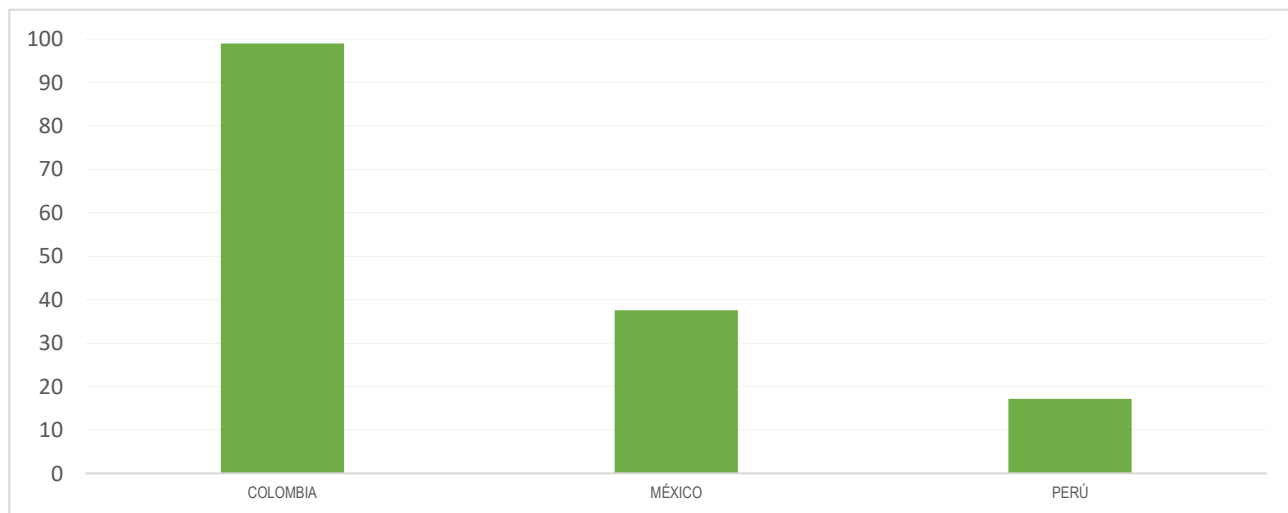
Remesas enviadas en millones de dólares



Fuente: Banco Central Ecuador

[Regresar al índice](#)

## Remesas enviadas en millones de dólares a varios países



Fuente: Banco Central Ecuador

[Regresar al índice](#)

# Apéndice

| Índice                             | Definición  | Fuente                               |
|------------------------------------|---|--------------------------------------|
| Inflación                          | Es la tasa de crecimiento de los precios de una economía.   | INEC                                 |
| PIB                                | Refleja el valor de la producción total de la economía en un año determinado.   | BCE                                  |
| Captaciones                        | Constituye todos los recursos del público que han sido depositados en una institución financiera a través de depósitos a la vista o a plazo.  | BCE                                  |
| Depósitos Gobierno Central         | Comprende los depósitos de ahorro, a plazo, otros depósitos e intereses por pagar al Gobierno por sus depósitos.  | BCE                                  |
| Reservas Internacionales           | Son una serie de activos en divisas extranjeras del BCE que están en billetes o monedas depositados en el extranjero.   | BCE                                  |
| Precio petróleo WTI                | Es el precio que se le da a un barril de petróleo. El precio West Texas Intermediate (WTI) se utiliza como referencia principal en el mercado petrolero de Estados Unidos.  | Us Energy Information Administration |
| VIX                                | Es un índice en tiempo real que representa las expectativas del mercado sobre la fortaleza relativa de los cambios de precios a corto plazo del índice S&P 500.   | Chicago Board Options Express        |
| S&P 500                            | Es un índice ponderado por capitalización de mercado de 500 empresas líderes que cotizan en bolsa en los Estados Unidos.  | Chicago Board Options Express        |
| SOFR                               | Es un tipo de interés publicado por el Banco de la Reserva Federal de New York. El SOFR puede verse como la tasa de interés promedio para préstamos garantizados emitidos en dólares estadounidenses con vencimiento de un día. | Federal Reserve Bank of St. Louis    |
| Tasa libre riesgo US bonos 3 meses | Indica la tasa de los bonos emitidos por Estados Unidos y que son considerados como libre de riesgo.  | Federal Reserve Bank                 |
| Riesgo país                        | Es el riesgo que tiene un país frente a las operaciones financieras internacionales.  | J.P. Morgan Chase data               |
| Tipos de cambio                    | Es una referencia que se usa en el mercado cambiario para conocer el número de unidades de moneda nacional que deben pagarse para obtener una moneda extranjera.  | Banco Mundial                        |
| Defunciones                        | Indica la cifra de decesos a nivel nacional y cantonal.   | Registro Civil                       |
| Cartera Total                      | La cartera total es la suma de la cartera vigente más la cartera vencida.   | Superintendencia de Bancos           |
| Liquidez                           | Se refiere a los fondos disponibles para realizar pagos inmediatos.   | Superintendencia de Bancos           |
| Brent                              | Es el petróleo de referencia en el mercado europeo y una de las tres principales referencias para los inversores en petróleo.   |                                      |
| Exportaciones                      | Es el total de bienes y servicios que son vendidos a un país extranjero.  | BCE                                  |
| Importaciones                      | Es el transporte legítimo de bienes y servicios nacionales exportados por un país, pretendidos para el uso o consumo interno de otro país.  | BCE                                  |
| Remesas                            | Es una transferencia internacional de dinero.   | BCE                                  |

*Redacción:*

*Investigación: Katherine Oleas*

*Revisión: Esteban Vaca*

*Diseño y diagramación:*

*Dirección de Comunicación UDLA*

*Edición 26.06.2023*