



BOLETÍN ESTADÍSTICO SEMANAL

Cuarta semana de julio

24.07.2023

FACULTAD DE CIENCIAS
ECONÓMICAS Y ADMINISTRATIVAS



Descripción del contenido

Este documento presenta un conjunto de variables que describen el comportamiento económico del país y del mundo. Hay dos tipos de variables: por un lado, se encuentran variables e indicadores que se repiten cada semana a las que se les denomina Semanales; y por otro lado variables cuya frecuencia es mensual, y se denominan Mensuales.

La información histórica de más de 50 tipos de variables supera los 500 datos por serie, cifra considerable para los análisis que correspondan. Adicionalmente, en cada variable existen un enlace que dirige la lectura a uno o más gráficos descriptivos o a tablas para profundizar en el estudio de la información.

El archivo es de fácil uso y visualmente amigable. Además, utiliza pocos megabytes, característica que lo hace exportable por medios electrónicos. Es un archivo que incorpora datos actualizados y recurrentes con opciones de contrastes comparativos o cronológicos para ampliar la información y su análisis.

Editorial

En el presente boletín se destaca el incremento en los depósitos del gobierno central en la cuenta del tesoro nacional, ubicándose en 832 millones de dólares hasta el 21 de julio del presente año. Las reservas internacionales se han disminuido en el último mes en un 5.5%. Por otra parte, el precio del petróleo referencial WTI para el país, se encuentra en los 80 dólares por barril.

En cuanto al comercio exterior, se observa un incremento del 4% y 6% en las exportaciones e importaciones totales para el mes de mayo del presente año, respectivamente. La Balanza Comercial por países para enero a mayo de 2023 se ubicó en 873 millones de dólares. Por último, según información publicada por el BCE las remesas recibidas para el primer trimestre del 2023 fueron de 1,192 millones de dólares. Finalmente, nuestro país también coloca remesas en el mundo por un valor de 166 millones de dólares siendo los principales destinos, Colombia, México, Perú y Argentina.

Información disponible por boletín

Variables	Boletín publicado en:
Variables semanales	
Inflación Ecuador y Estados Unidos	Todas las semanas
PIB anual y trimestral	Todas las semanas
Captaciones Sistema Financiero	Todas las semanas
Depósitos banca comercial	Todas las semanas
Depósitos gobierno central en BCE	Todas las semanas
Reservas Internacionales BCE	Todas las semanas
Precio petróleo WTI, VIX - S&P 500, SOFR	Todas las semanas
Tasa libre riesgo US bonos 3 meses	Todas las semanas
Riesgo país	Todas las semanas
Tipos de cambio	Todas las semanas
Defunciones Ecuador	Todas las semanas
Variables mensuales	
Ventas por actividad económica según SRI	Primera semana de cada mes
Variables tributarias – (Recaudación Mensual y Provincial)	Segunda semana de cada mes
Inflación por tipo de bienes y servicios	Segunda semana de cada mes
Sistema Financiero (Depósitos, Cartera Total, Liquidez)	Tercera semana de cada mes
Sector Petrolero (Producción Promedio, Transporte Promedio Diario, Brent)	Tercera semana de cada mes
Comercio Exterior (Exportaciones e Importaciones Totales y por Países)	Cuarta semana de cada mes
Variables trimestrales	
PIB por industria	Tercera semana de cada trimestre
Remesas	Tercera semana de cada trimestre

Boletín:

Variables de todas las semanas

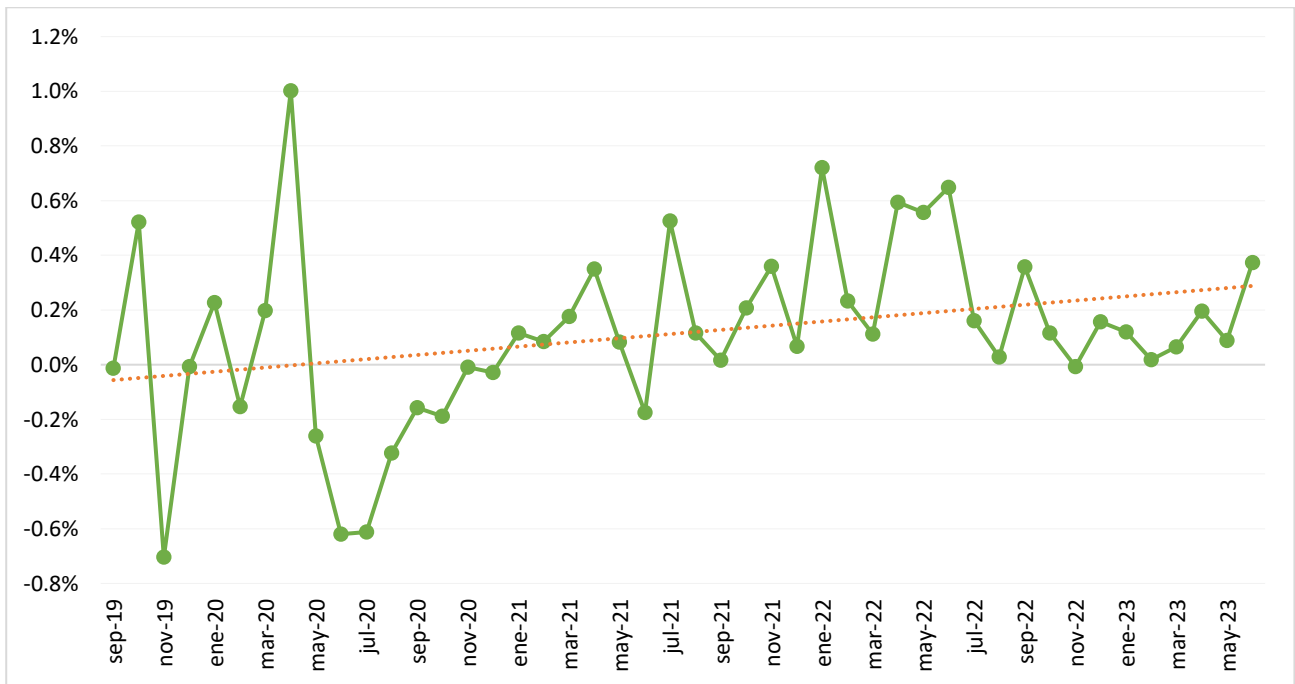
Tema	Variación en último año	Variación en último mes	Valor	Unidad	Fecha
<u>Inflación Ecuador</u>	+ 1.7%	+ 0.4%		Porcentaje	junio-2023
<u>Inflación Estados Unidos</u>	+ 3.0%	+ 0.3%		Porcentaje	junio-2023
<u>Producto Interno Bruto anual</u>	+ 2.9%		71,125	Millones USD 2007	2022
<u>Producto Interno Bruto trimestral</u>	+ 0.7%	-3.4% Trimestral	17,624	Millones USD 2007	2023.I
<u>Captaciones sistema financiero</u>	+ 1.1%	+ 0.0%	61,188	Millones USD	07-julio-2023
<u>Depósitos banca comercial</u>	+ 0.4%	+ 1.3%	35,770	Millones USD	07-julio-2023
<u>Depósitos gobierno central en BCE</u>	- 58.7%	+ 20.9%	832	Millones USD	21-julio-2023
<u>Reservas internacionales BCE</u>	- 14.4%	- 5.5%	7,261	Millones USD	21-julio-2023
<u>Precio petróleo WTI</u>	- 17.9%	+ 14.4%	80	Dólares x barril	25-julio-2023
<u>VIX</u>	- 40.0%	- 2.7%	14	Índice	26-julio-2023
<u>S&P 500</u>	+ 19.0%	+ 5.4%	4,560	Índice	26-julio-2023
<u>Tasa libre riesgo US bonos 3 meses</u>	+ 2.9	+ 0.0	5.28 %	Tasa	24-julio-2023
<u>SOFR</u> (hasta ahora mejor sucesor de LIBOR)	+ 4.3	+ 0.0	5.06 %	Tasa	25-julio-2023
Riesgo país					
<u>Argentina</u>	- 870	- 239	1,961	Puntos básicos	25-julio-2023
<u>Chile</u>	- 79	- 9	123	Puntos básicos	25-julio-2023
<u>Colombia</u>	- 100	- 34	327	Puntos básicos	25-julio-2023
<u>Ecuador</u>	+ 506	+ 42	1,867	Puntos básicos	25-julio-2023
<u>Perú</u>	- 58	+ 3	175	Puntos básicos	25-julio-2023
Tipo de Cambio					
<u>Argentina</u>	+ 109%	+ 6%	272	Peso argentino / USD	25-julio-2023
<u>Argentina Blue</u>	+ 80%	+ 8%	534	Peso argentino blue/ USD	25-julio-2023
<u>Chile</u>	- 13%	+ 3%	826	Peso chileno / USD	25-julio-2023
<u>Colombia</u>	- 10%	- 5%	3,949	Peso colombiano / USD	25-julio-2023
<u>Perú</u>	- 8%	- 1.5%	3.59	Sol peruano / USD	25-julio-2023
<u>Euro</u>	+ 8%	+ 1%	1.11	USD / euro	25-julio-2023
Defunciones					
<u>País</u>	-121	-31	1,625	Defunciones	7 días a partir del 13-julio-2023
<u>Guayaquil</u>	-26	-15	347	Defunciones	7 días a partir del 13-julio-2023
<u>Quito</u>	-48	+9	246	Defunciones	7 días a partir del 13-julio-2023
<u>Cuenca</u>	-6	-15	53	Defunciones	7 días a partir del 13-julio-2023

Variables de la cuarta semana (julio)

Tema	Variación anual	Variación mensual	Valor	Unidad	Fecha
Comercio exterior					
Saldo en Balanza Comercial	-41%	-8%	206	Millones USD	mayo-23
Saldo en Balanza Comercial Petrolera	-28%	83%	292	Millones USD	mayo-23
Saldo en Balanza Comercial No Petrolera	-47%	-232%	-86	Millones USD	mayo-23
Exportaciones totales	-7%	4%	2,638	Millones USD	mayo-23
Exportaciones petroleras	-35%	-0.2%	718	Millones USD	mayo-23
Exportaciones no petroleras	11%	6%	1,920	Millones USD	mayo-23
Importaciones totales	-2%	6%	2,432	Millones USD	mayo-23
Importaciones petroleras	-39%	-24%	426	Millones USD	mayo-23
Importaciones no petroleras	12%	15%	2,006	Millones USD	mayo-23
Totales Balanza Comercial			Gráfico		mayo-23
Balanza Comercial Petrolera			Gráfico		mayo-23
Balanza Comercial No Petrolera			Gráfico		mayo-23
Balanza comercial por países			873	Millones USD	ene-may 23
Exportaciones FOB por países			12,628	Millones USD	ene-may 23
Importaciones FOB por países			11,755	Millones USD	ene-may 23
Comercio con Estados Unidos (Balanza FOB)			-50	Millones USD	ene-may 23
Comercio con Chile (Balanza FOB)			175	Millones USD	ene-may 23
Comercio con Colombia (Balanza FOB)			-504	Millones USD	ene-may 23
Comercio con Argentina (Balanza FOB)			-130	Millones USD	ene-may 23
Comercio con Perú (Balanza FOB)			-130	Millones USD	ene-may 23
Comercio con Rusia (Balanza FOB)			355	Millones USD	ene-may 23
Comercio con Italia (Balanza FOB)			-10	Millones USD	ene-may 23
Comercio con España (Balanza FOB)			-53	Millones USD	ene-may 23
Comercio con Alemania (Balanza FOB)			-69	Millones USD	ene-may 23
Comercio con Francia (Balanza FOB)			42	Millones USD	ene-may 23
Comercio con China (Balanza FOB)			306	Millones USD	ene-may 23
Comercio con Japón (Balanza FOB)			-171	Millones USD	ene-may 23
Remesas recibidas	+8%	-5%	1,192	Millones USD Trimestral	2023.I
Remesas recibidas por provincia de destino	+8%	-5%	1,192	Millones USD Trimestral	2023.I
Remesas recibidas por origen	+8%	-5%	1,192	Millones USD Trimestral	2023.I
Remesas enviadas	+36%	-17%	166	Millones USD Trimestral	2023.I

Ecuador

Inflación mensual

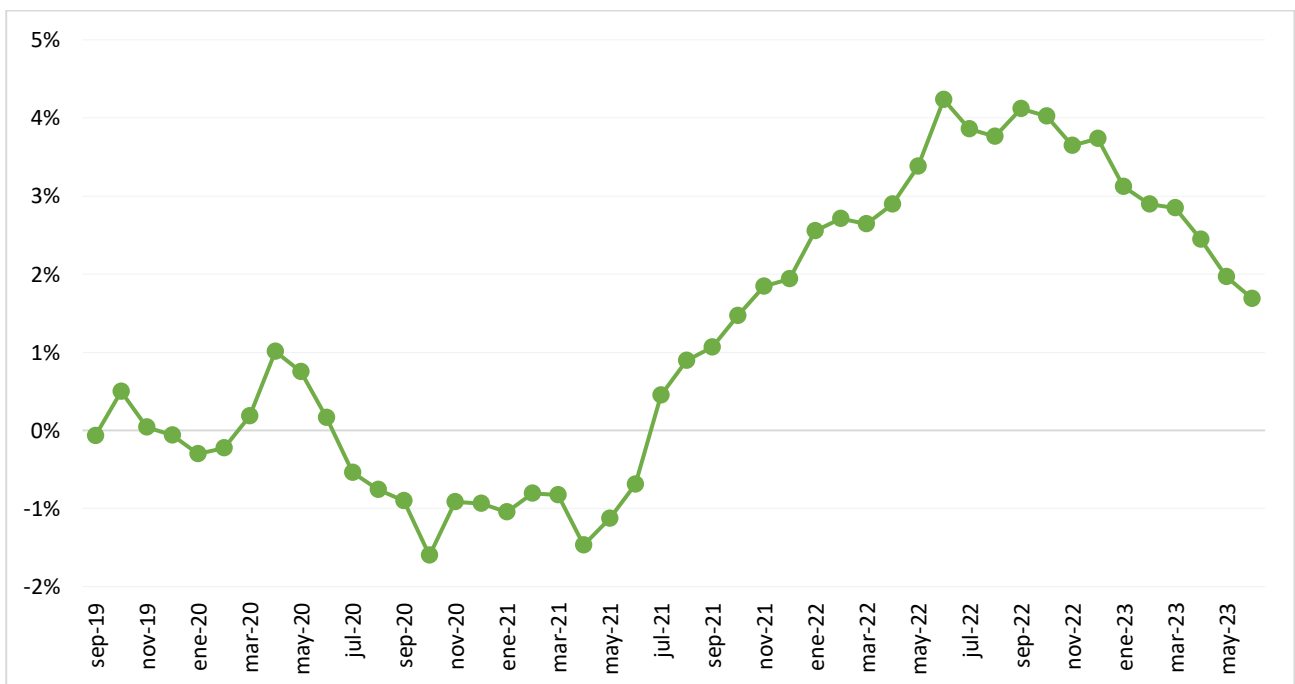


Nota: La línea punteada de color naranja indica la tendencia lineal de los datos en el tiempo.

Fuente: INEC

[Regresar al índice](#)

Inflación anual

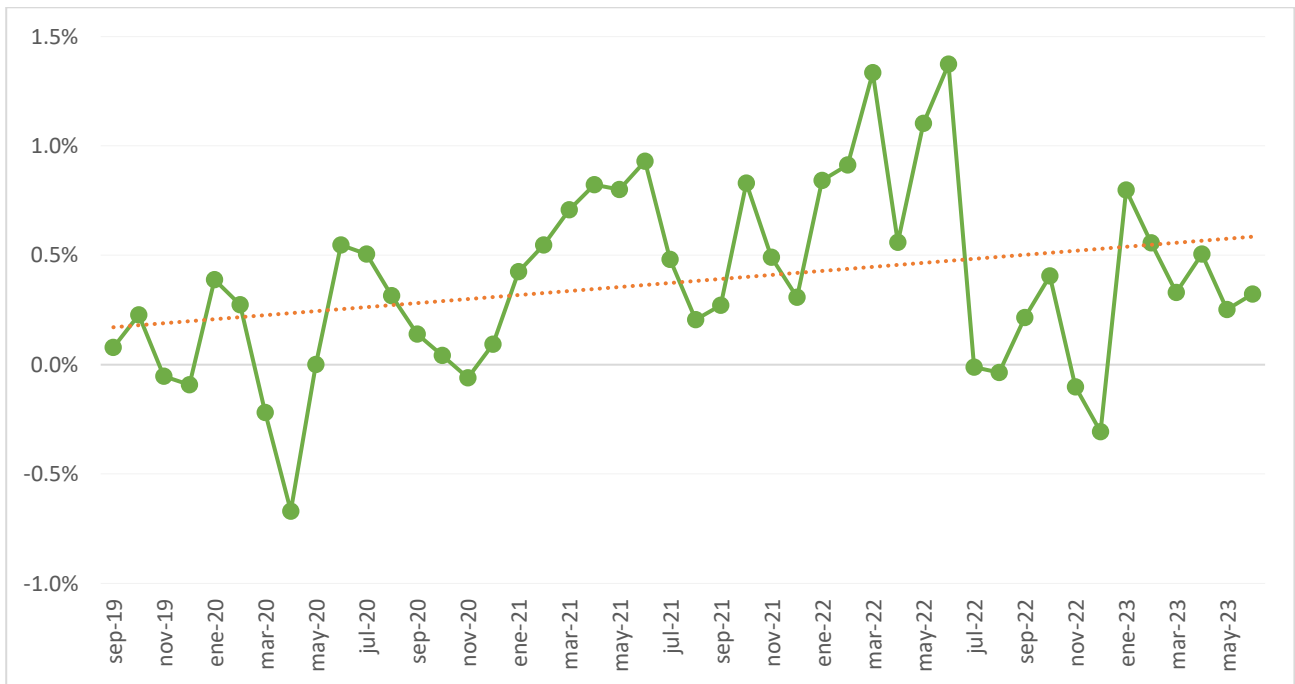


Fuente: INEC

[Regresar al índice](#)

Estados Unidos

Inflación mensual

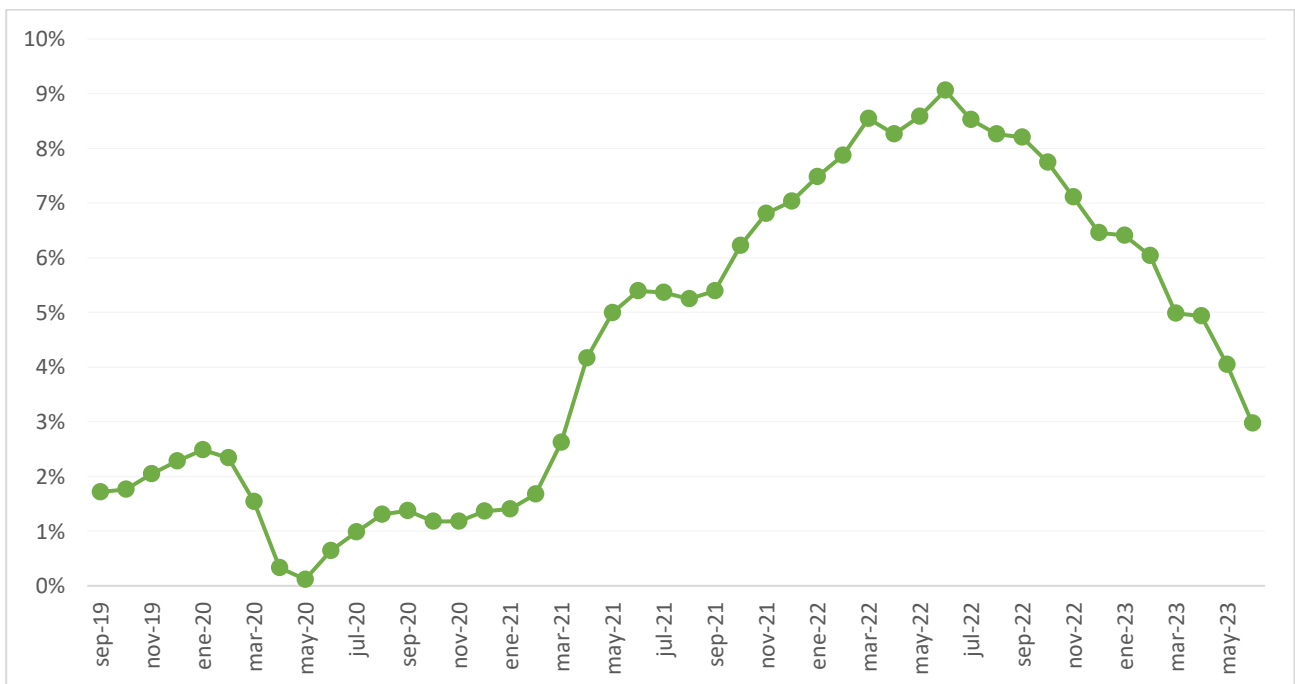


Nota: La línea punteada de color naranja indica la tendencia lineal de los datos en el tiempo.

Fuente: U.S. Bureau of Labor Statistics

[Regresar al índice](#)

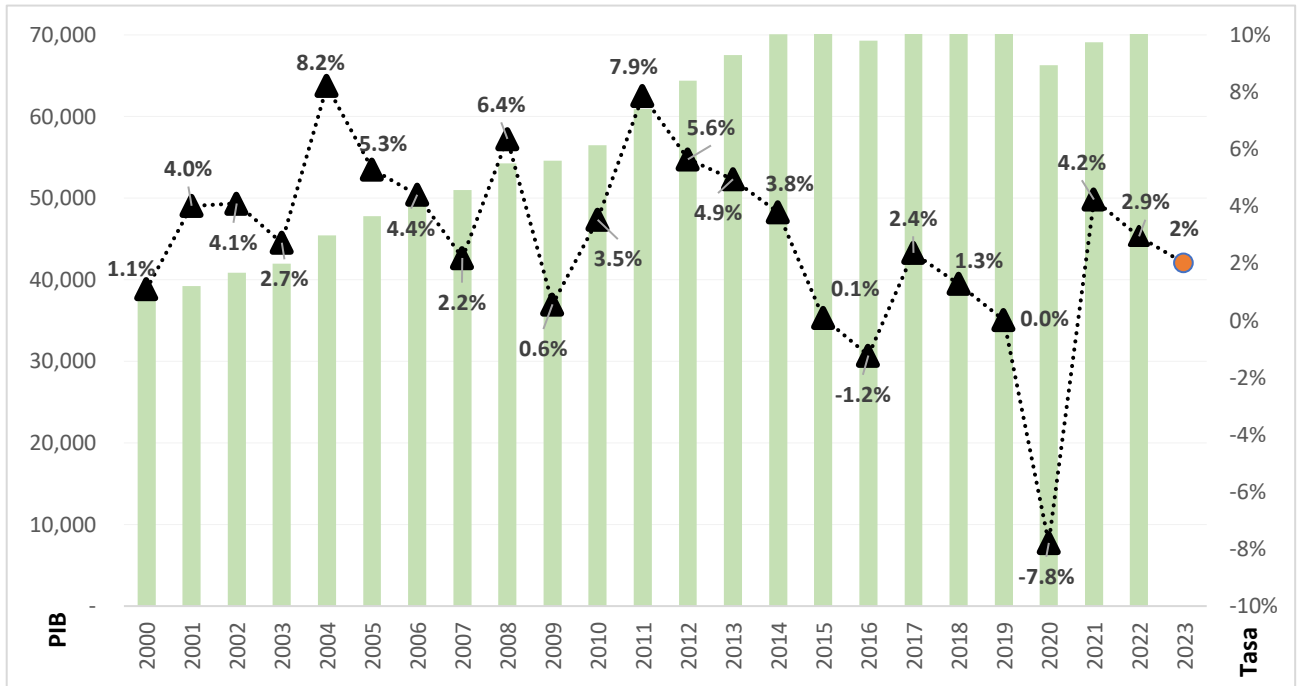
Inflación anual



Fuente: U.S. Bureau of Labor Statistics

[Regresar al índice](#)

Producto Interno Bruto anual

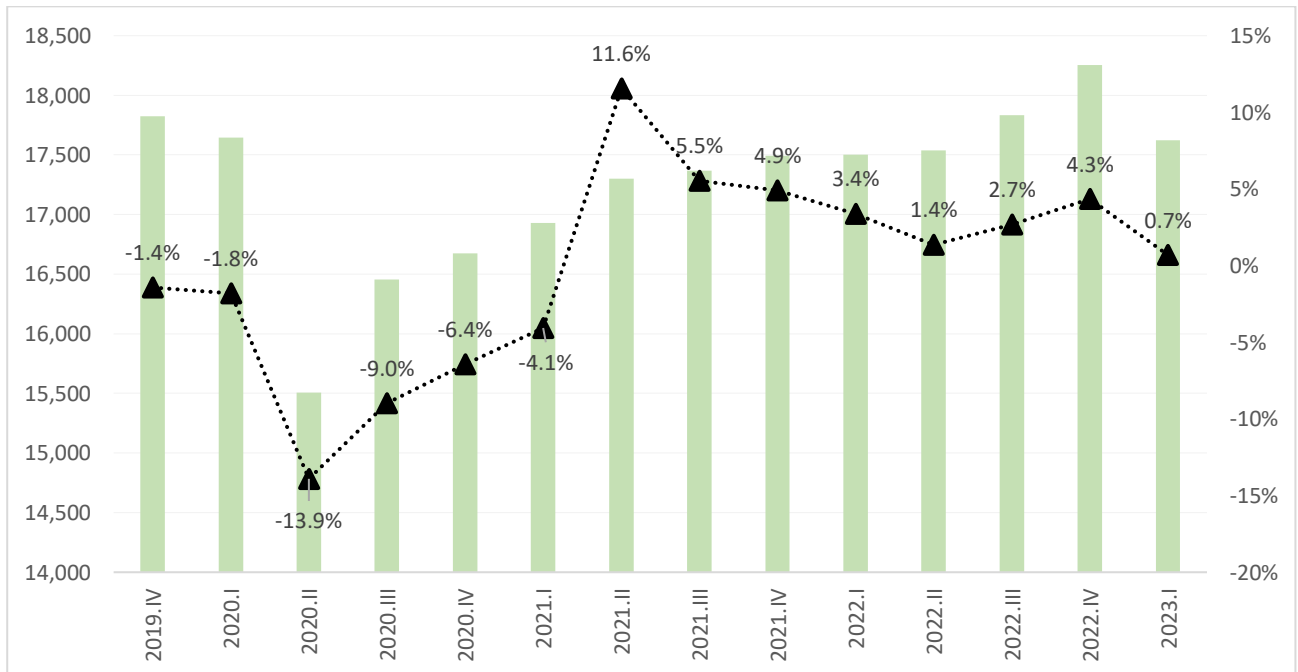


Nota: PIB en millones de dólares 2007 (eje de la izq.) y la Variación del PIB (eje de la derecha), ● proyección CEPAL diciembre 2023.

Fuente: Banco Central

[Regresar al índice](#)

Producto Interno Bruto trimestral

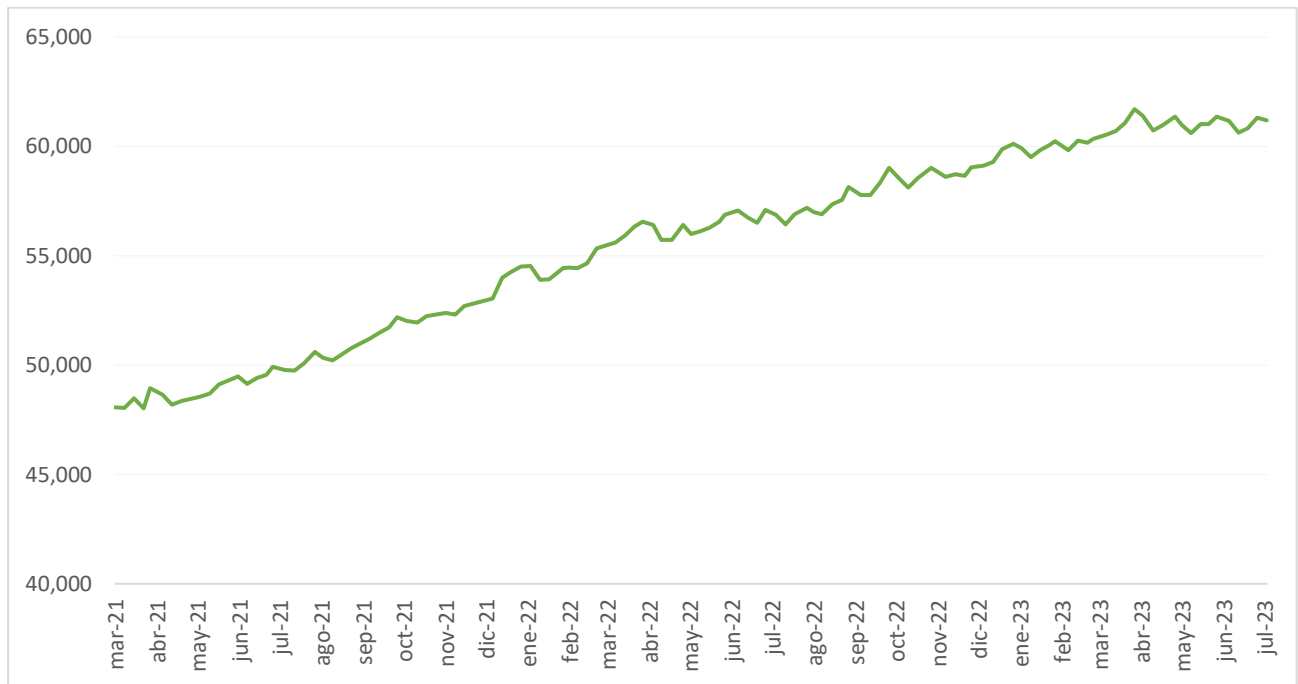


Nota: PIB en millones de dólares 2007 (eje de la izq.) y la variación del PIB respecto al trimestre del año pasado t-4 (eje de la derecha).

Fuente: Banco Central

[Regresar al índice](#)

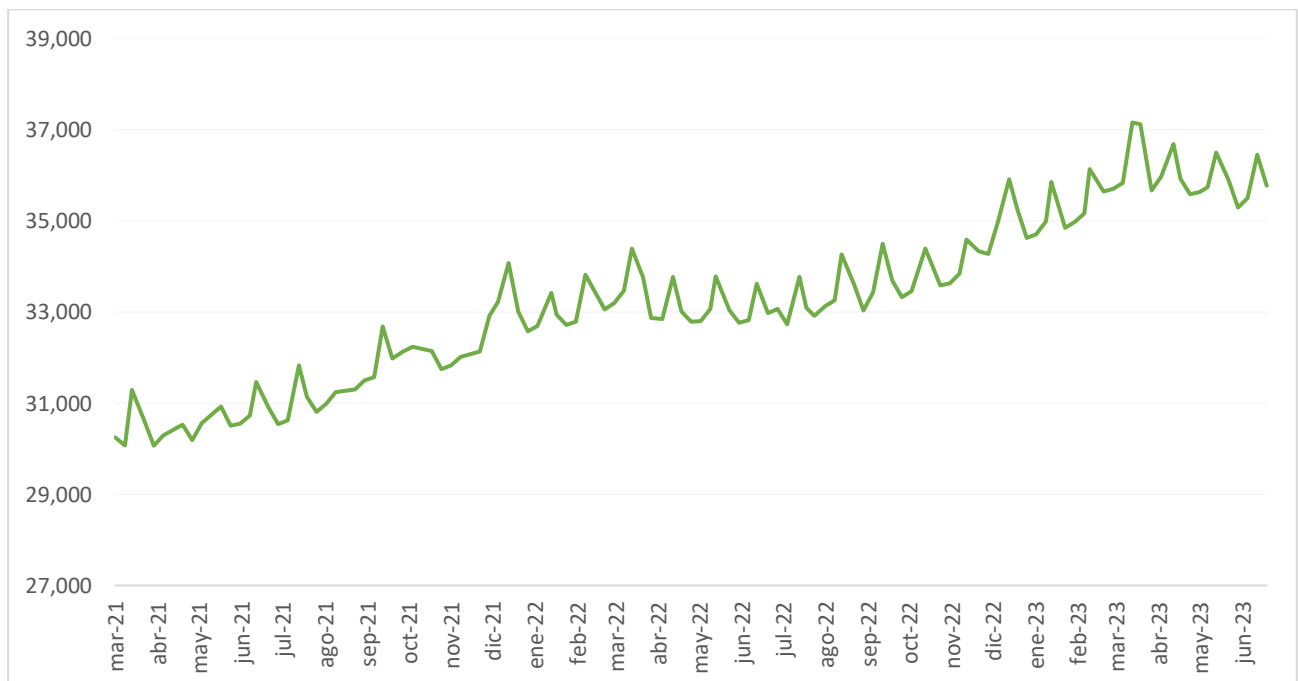
Captaciones en el sistema financiero en millones de dólares



Fuente: Banco Central

[Regresar al índice](#)

Depósitos en banca comercial en millones de dólares

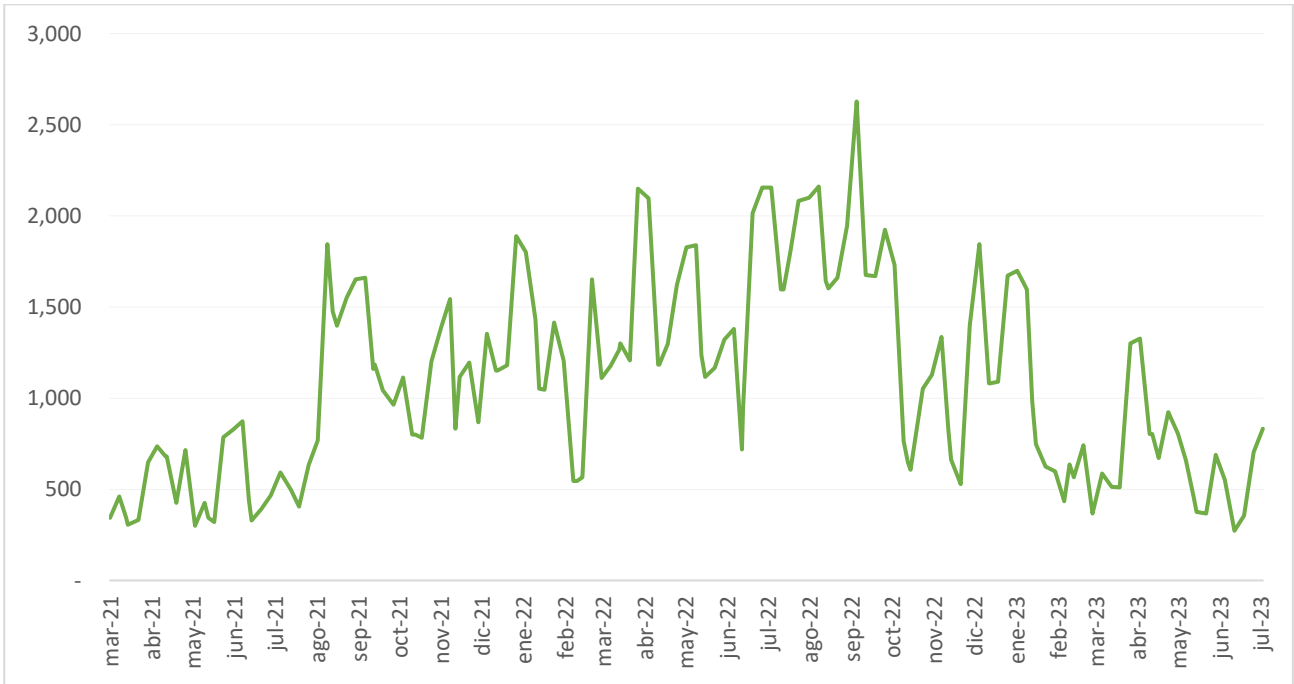


Nota: Los depósitos de la banca comercial no incluyen depósitos en BCE, depósitos restringidos, operaciones de reparto y otros depósitos.

Fuente: Banco Central

[Regresar al índice](#)

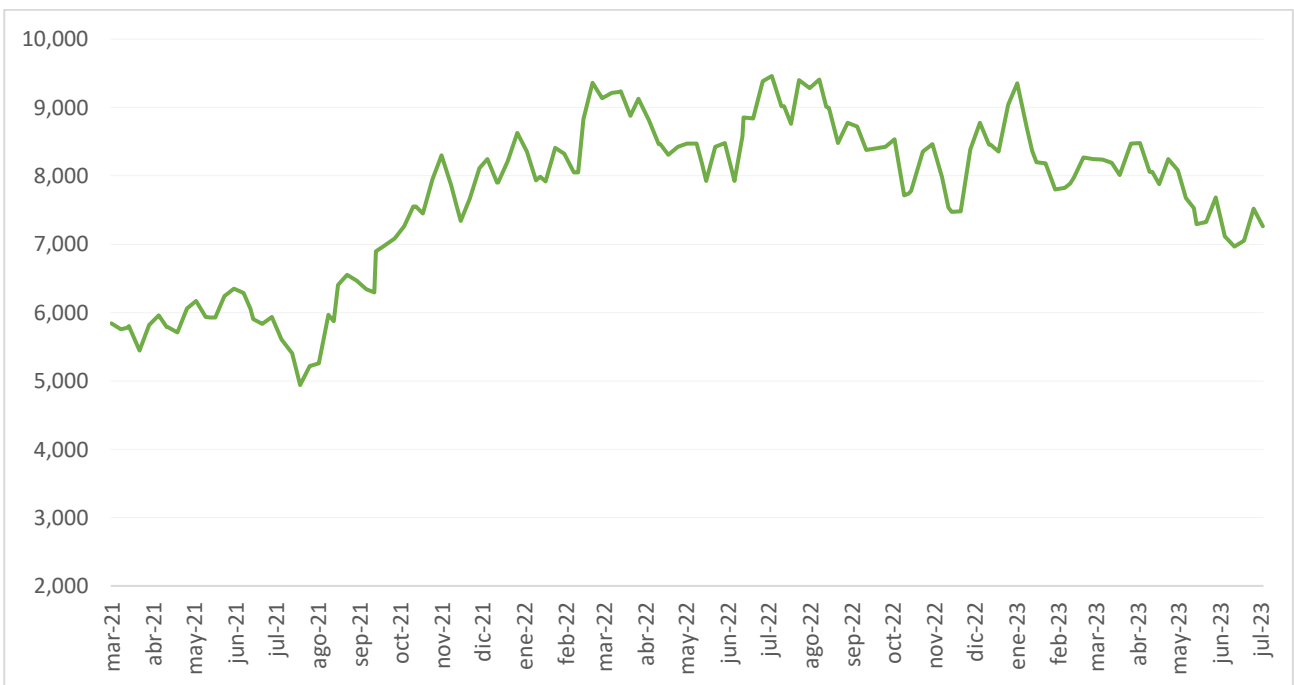
Depósitos del gobierno central en la cuenta del tesoro nacional millones de dólares



Fuente: Banco Central

[Regresar al índice](#)

Reservas internacionales en millones de dólares



Fuente: Banco Central

[Regresar al índice](#)

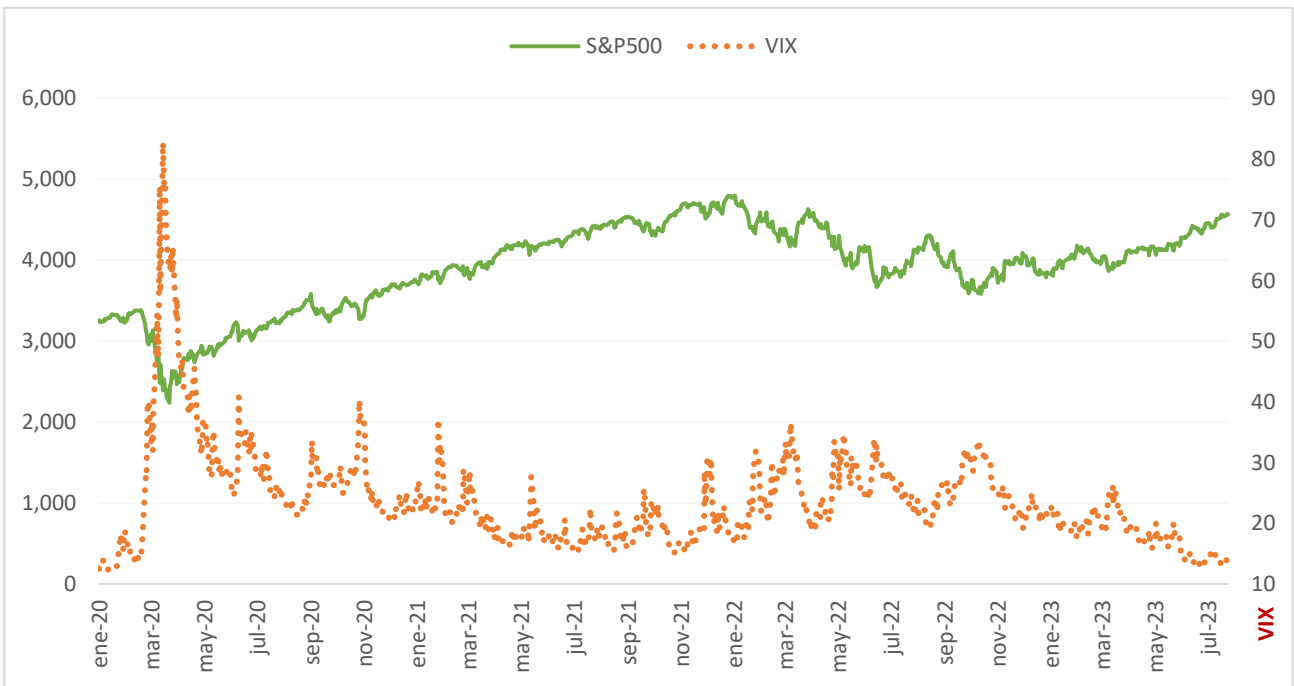
Precio petróleo WTI dólares por barril



Fuente: US Energy Information Administration

[Regresar al índice](#)

VIX y Standard and Poor Index. S&P 500

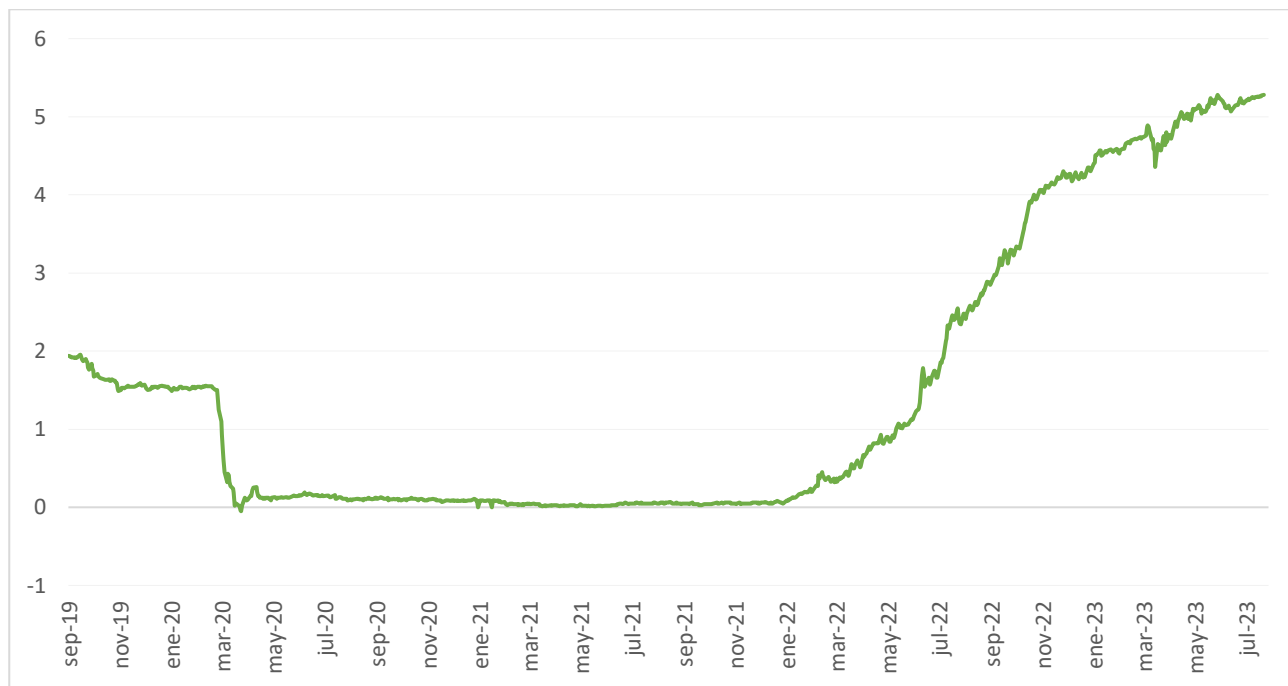


VIX: mide las expectativas del mercado basado en la volatilidad esperada de los precios ponderados del Índice S&P 500.

Fuente: Chicago Board Options Exchange

[Regresar al índice](#)

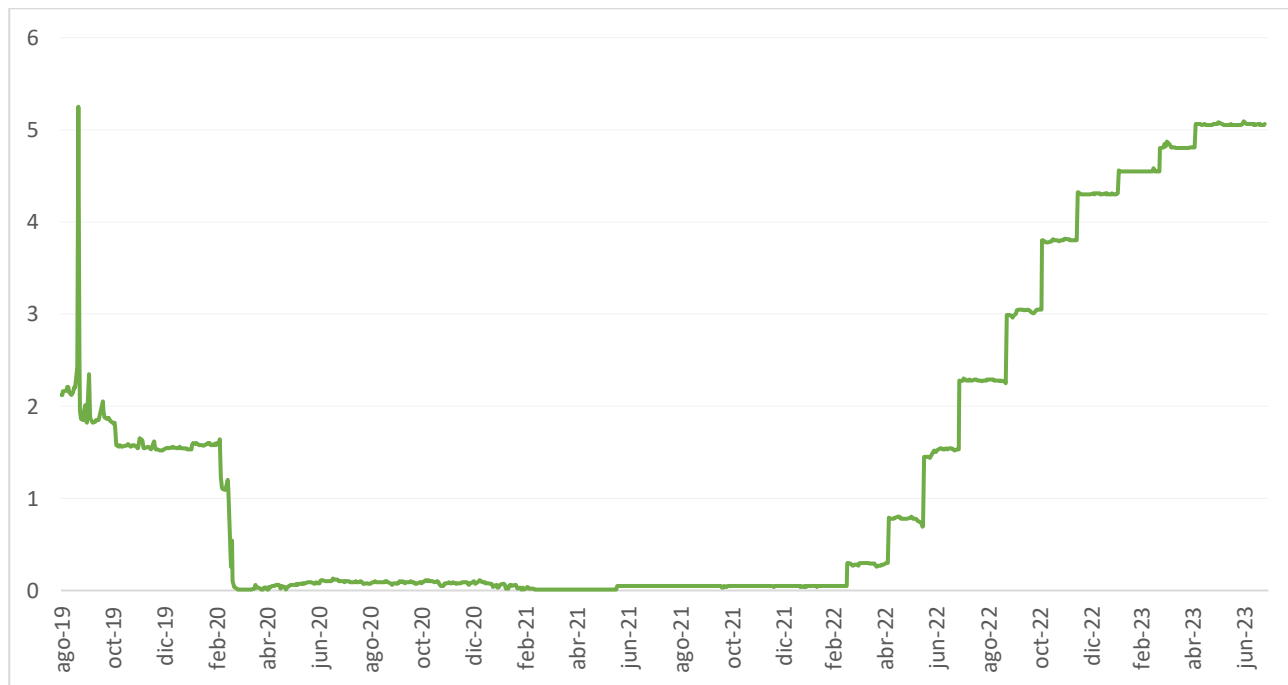
Tasa bonos del tesoro EE. UU. 3 meses (porcentaje)



Fuente: Federal Reserve Bank

[Regresar al índice](#)

SOFR (Secured Overnight Financing Rate Data) (porcentaje)



Fuente: Federal Reserve Bank of St. Louis

[Regresar al índice](#)

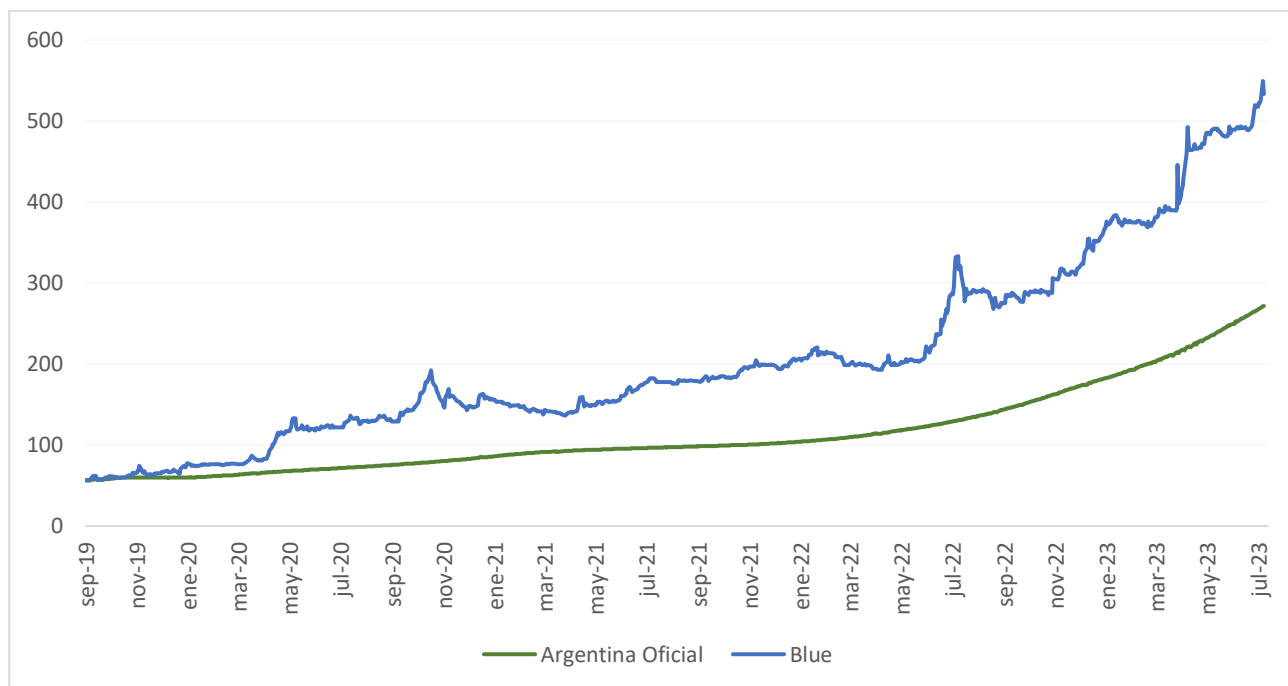
Tipo de Cambio: dólar / euro



Fuente: Banco Mundial

[Regresar al índice](#)

Tipo de cambio Argentina: peso oficial argentino / dólar; peso Blue argentino / dólar



Fuente: Banco Mundial

[Regresar al índice](#)

Tipo de cambio Colombia: peso colombiano / dólar



Fuente: Banco Mundial

[Regresar al índice](#)

Tipo de cambio Perú: sol peruano/ dólar



Fuente: Banco Mundial

[Regresar al índice](#)

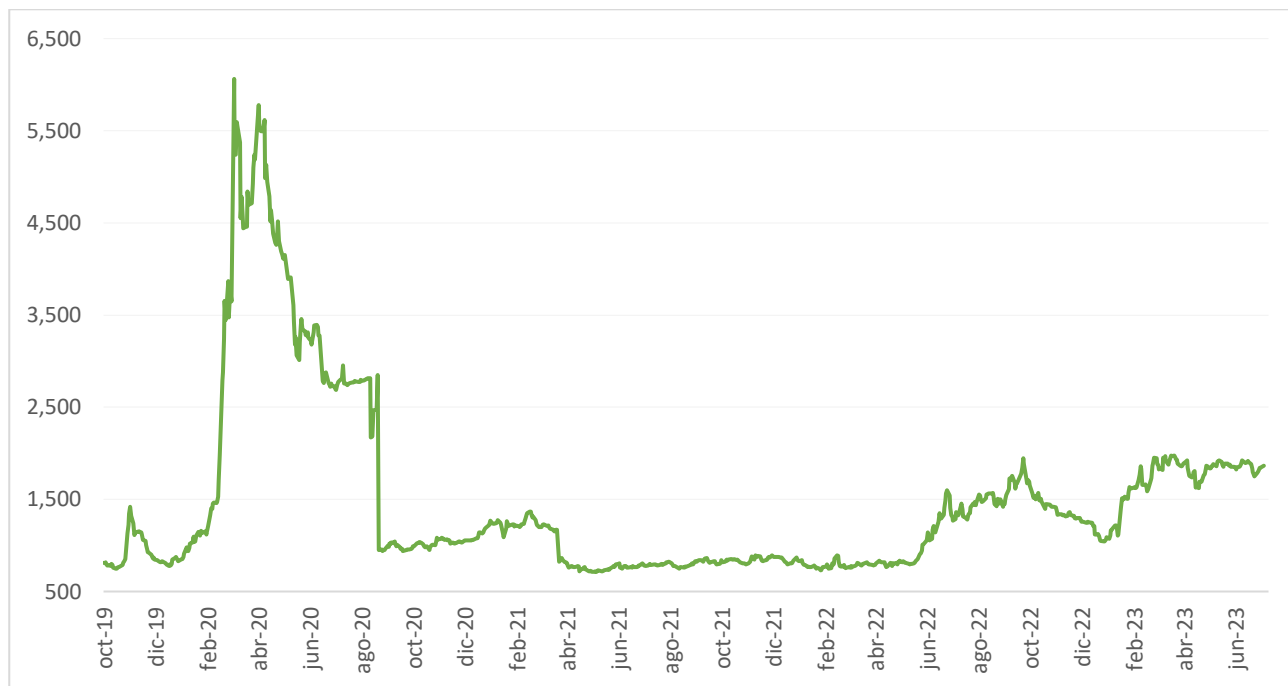
Tipo de cambio Chile: peso chileno / dólar



Fuente: Banco Mundial

[Regresar al índice](#)

Riesgo país: Ecuador



Fuente: J.P. Morgan Chase data

[Regresar al índice](#)

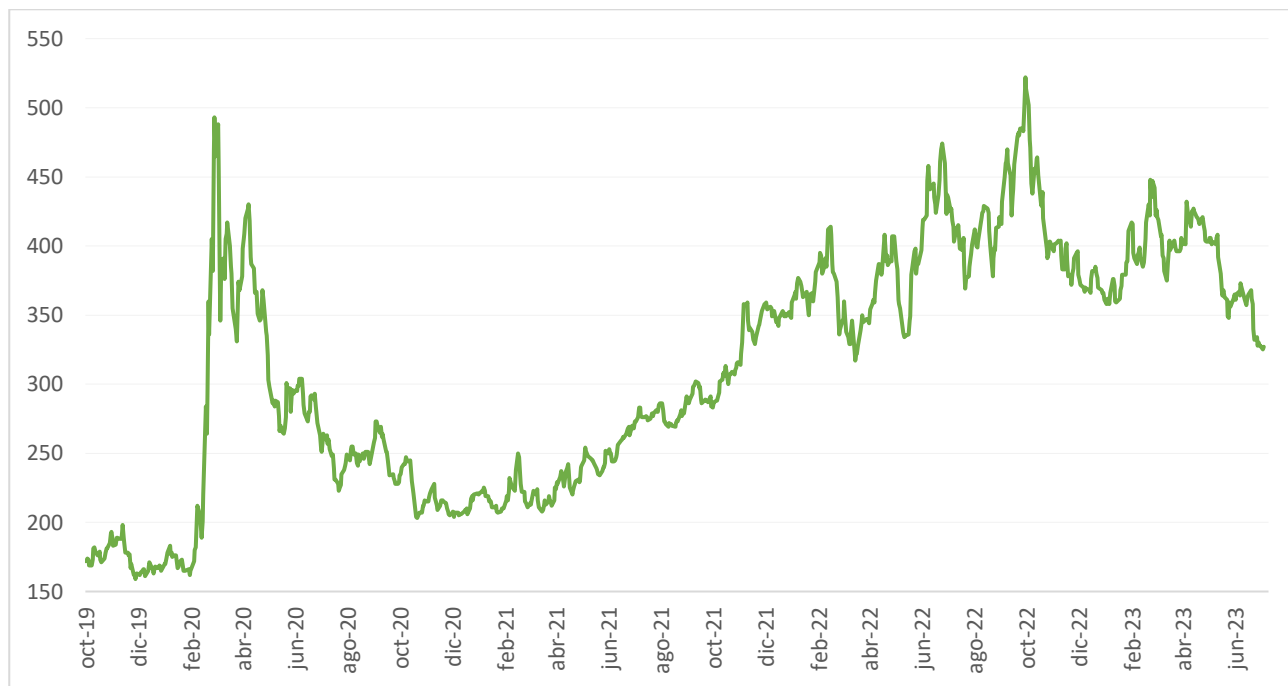
Riesgo país: Argentina



Fuente: J.P. Morgan Chase data

[Regresar al índice](#)

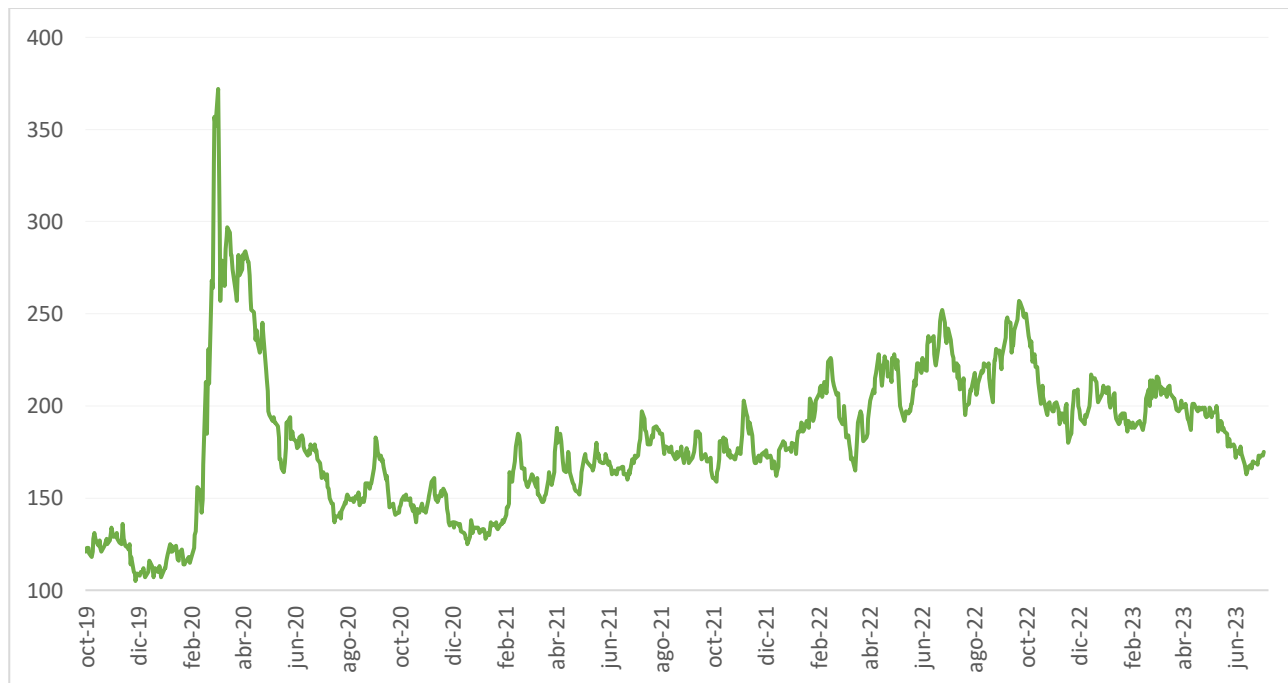
Riesgo país: Colombia



Fuente: J.P. Morgan Chase data

[Regresar al índice](#)

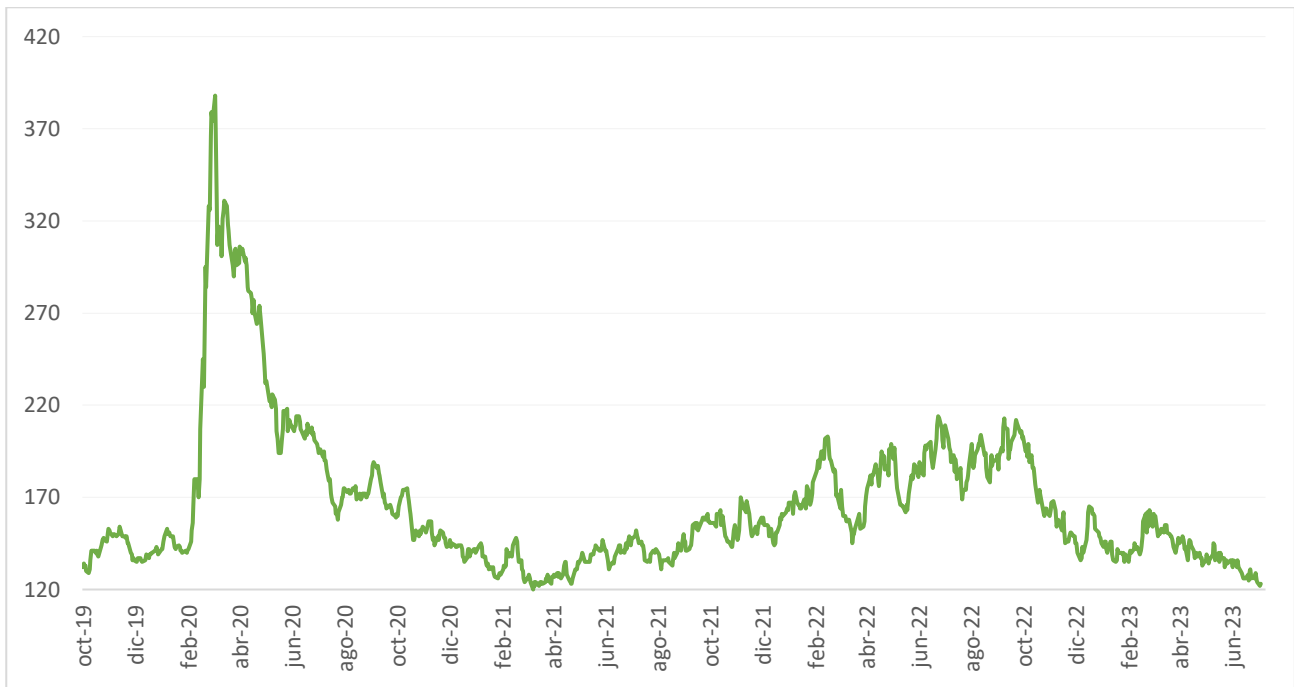
Riesgo país: Perú



Fuente: J.P. Morgan Chase data

[Regresar al índice](#)

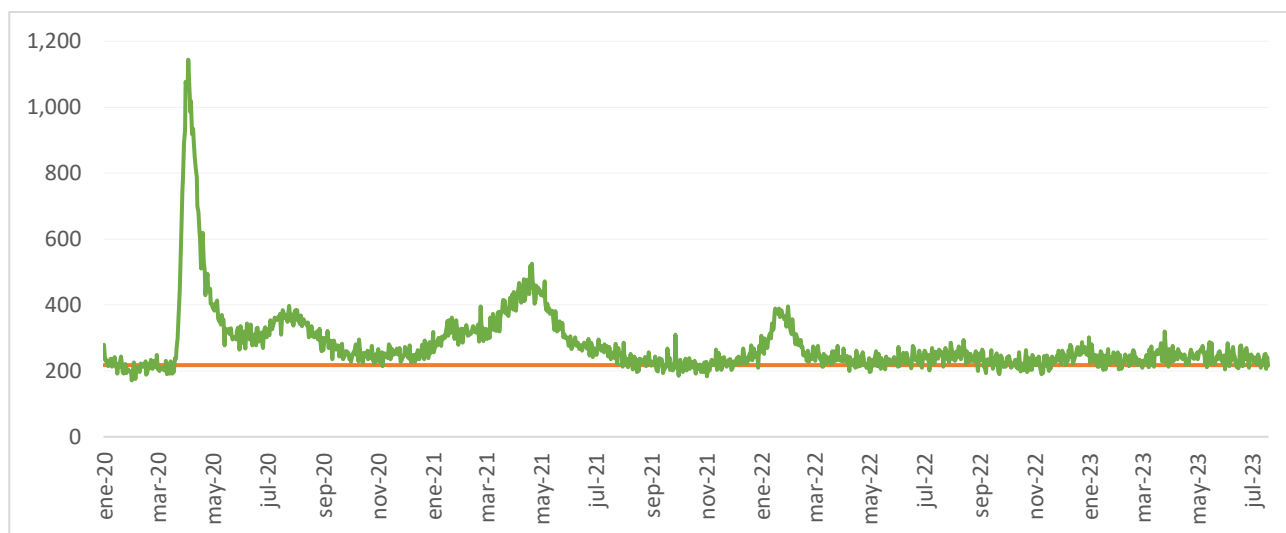
Riego país: Chile



Fuente: J.P. Morgan Chase data

[Regresar al índice](#)

Defunciones totales Ecuador

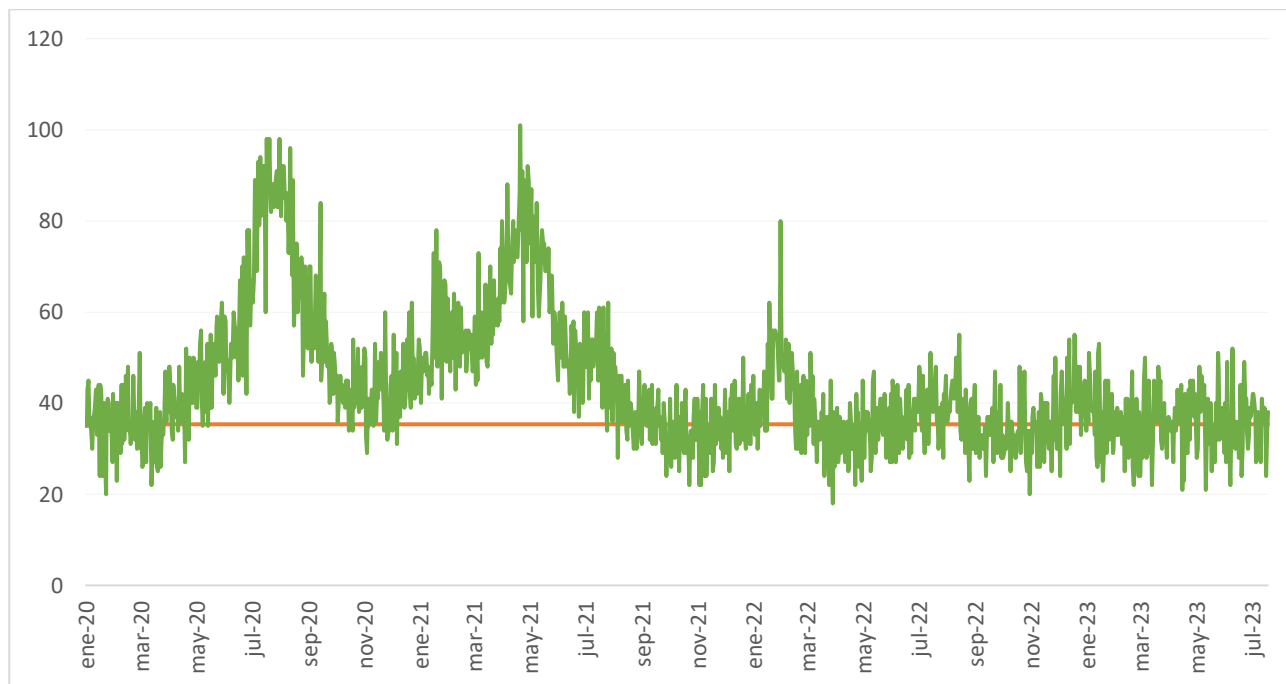


Nota: La línea de color naranja indica el promedio de defunciones año pasado.

Fuente: Registro Civil

[Regresar al índice](#)

Defunciones Quito

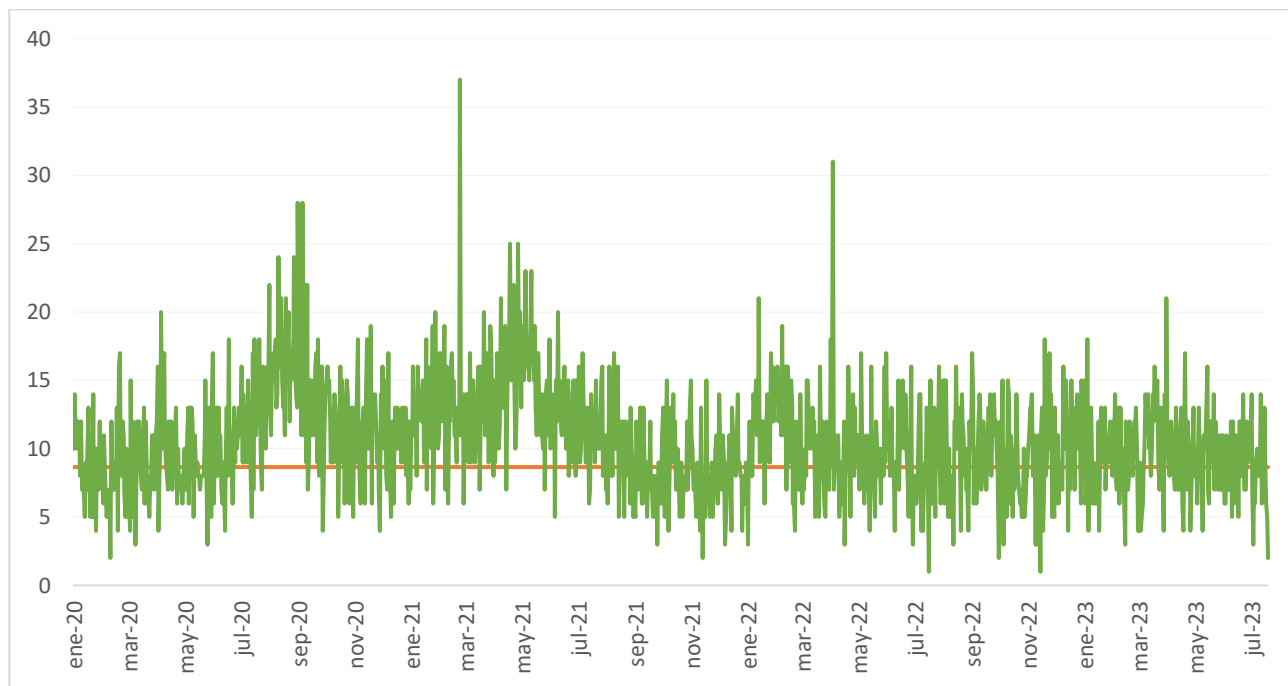


Nota: La línea de color naranja indica el promedio de defunciones año pasado.

Fuente: Registro Civil

[Regresar al índice](#)

Defunciones Cuenca

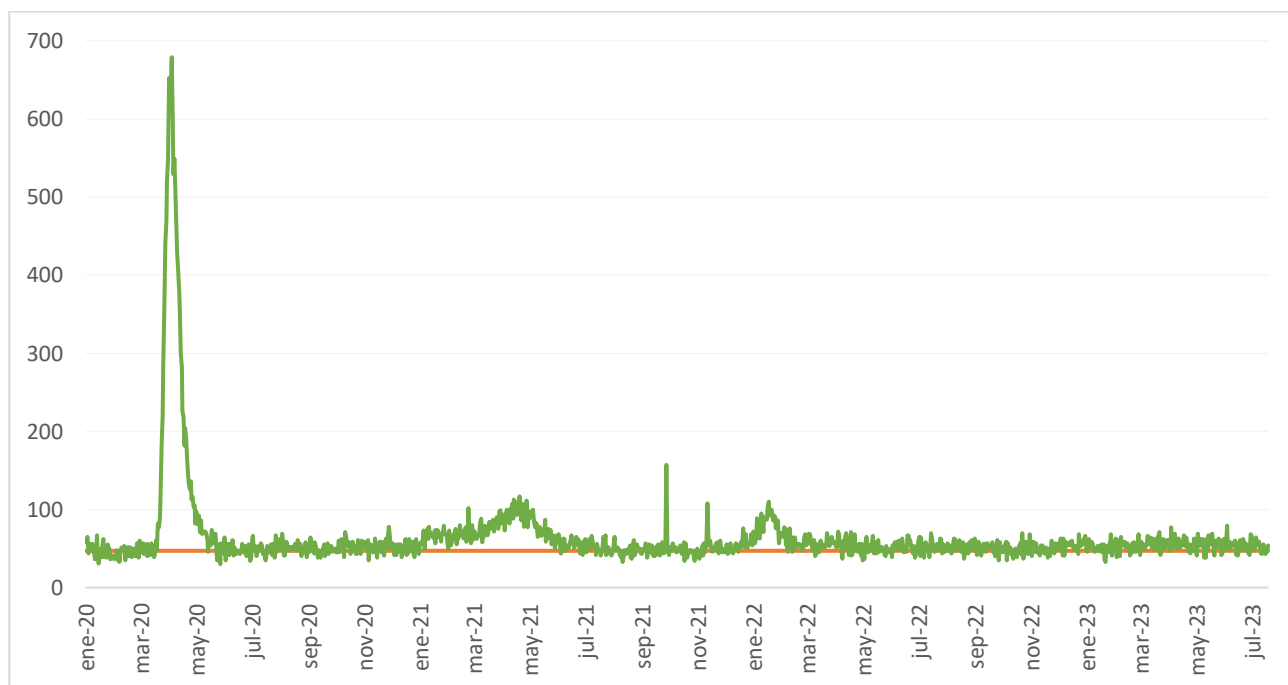


Nota: La línea de color naranja indica el promedio de defunciones año pasado.

Fuente: Registro Civil

[Regresar al índice](#)

Defunciones Guayaquil

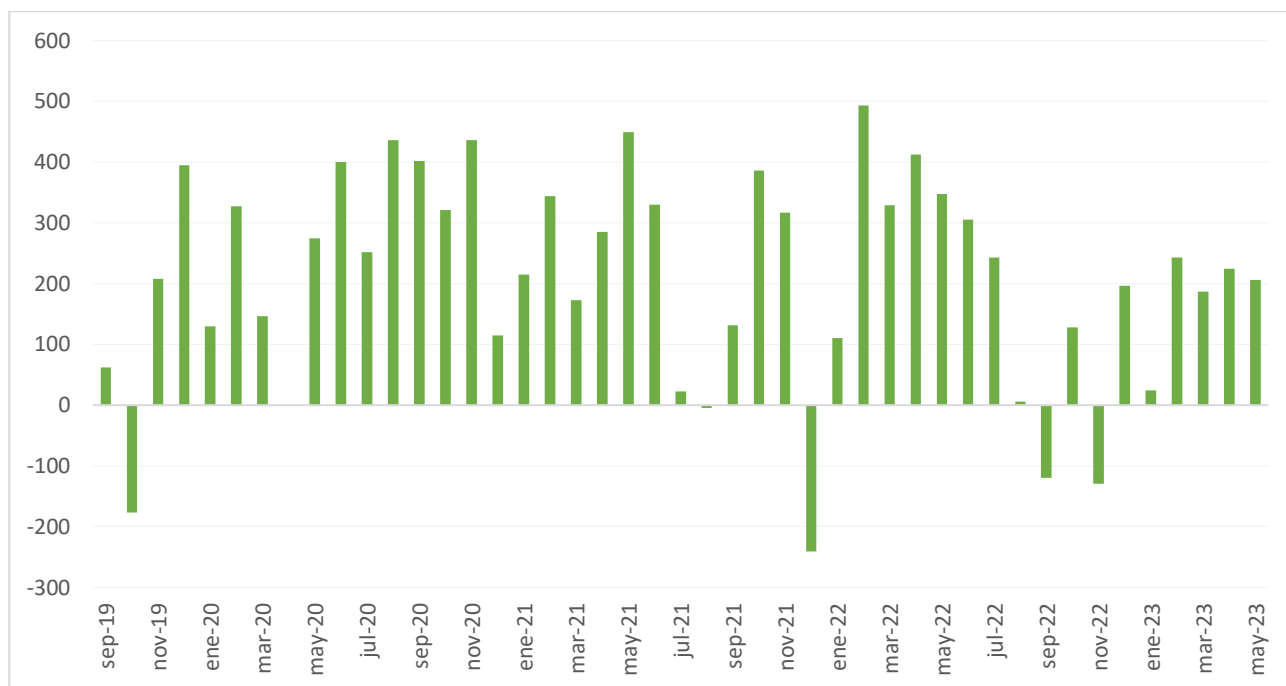


Nota: La línea de color naranja indica el promedio de defunciones año pasado.

Fuente: Registro Civil

[Regresar al índice](#)

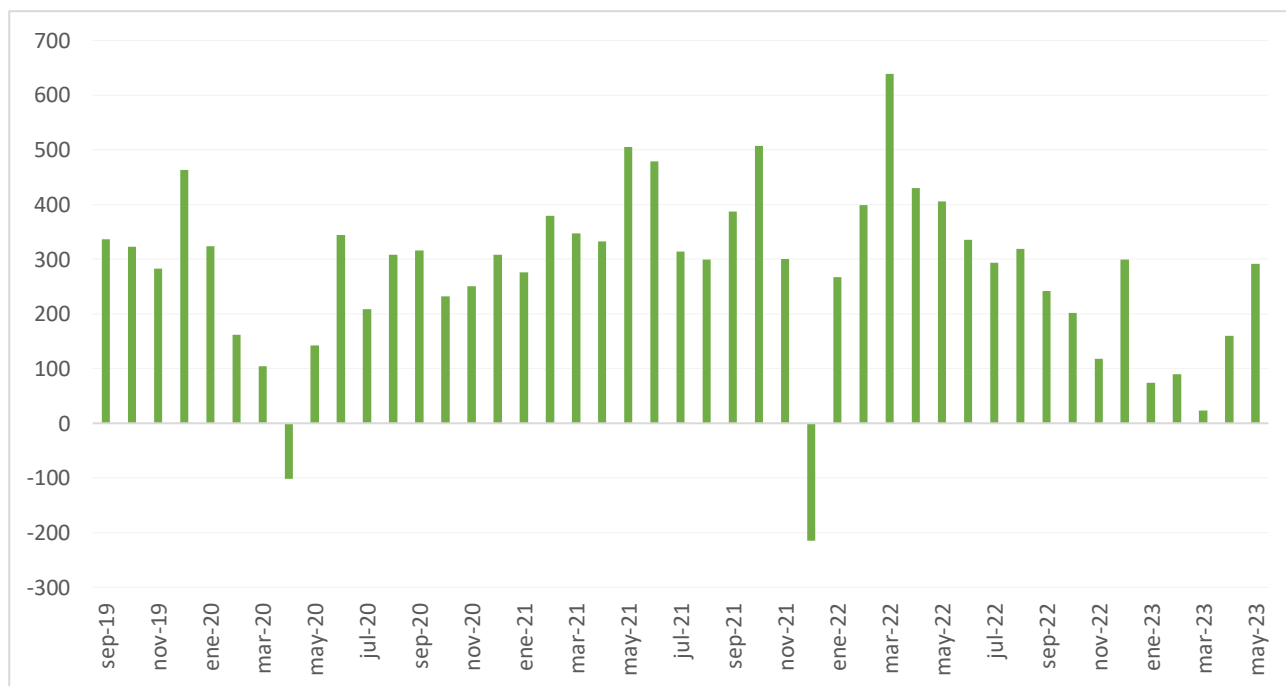
Saldo en balanza comercial en millones de dólares



Fuente: Banco Central Ecuador

[Regresar al índice](#)

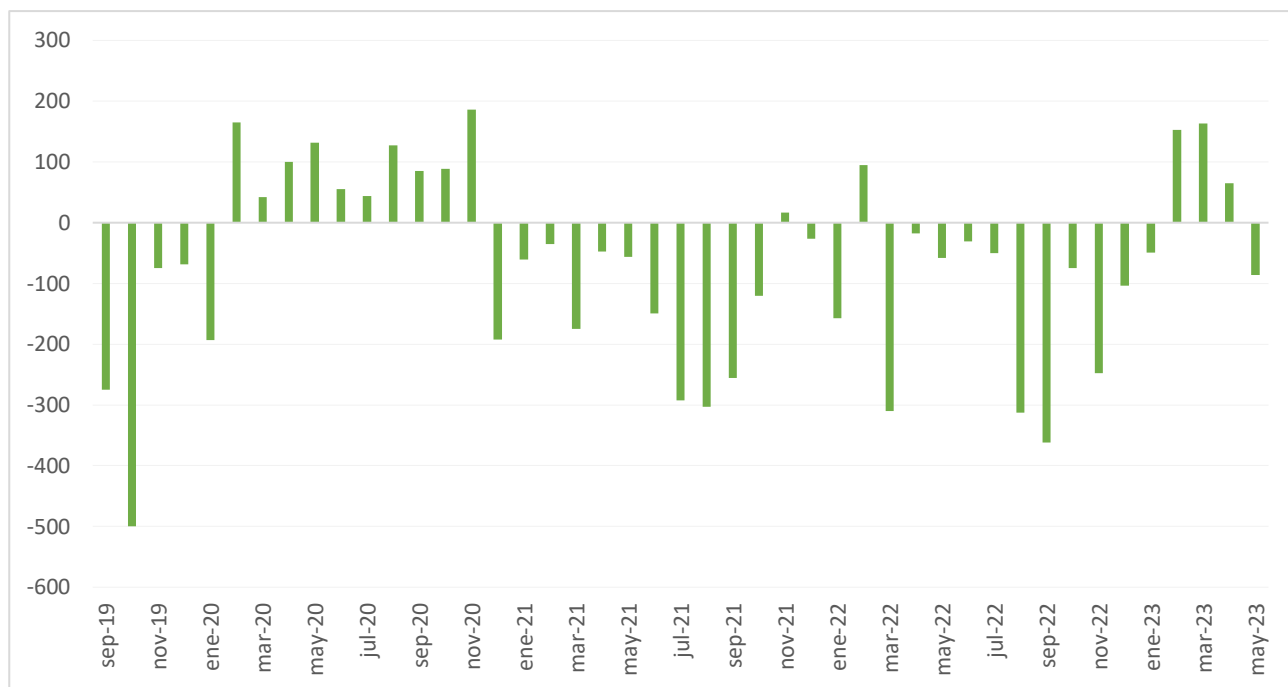
Saldo en balanza comercial petrolera en millones de dólares



Fuente: Banco Central Ecuador

[Regresar al índice](#)

Saldo en balanza comercial no petrolera en millones de dólares



Fuente: Banco Central Ecuador

[Regresar al índice](#)

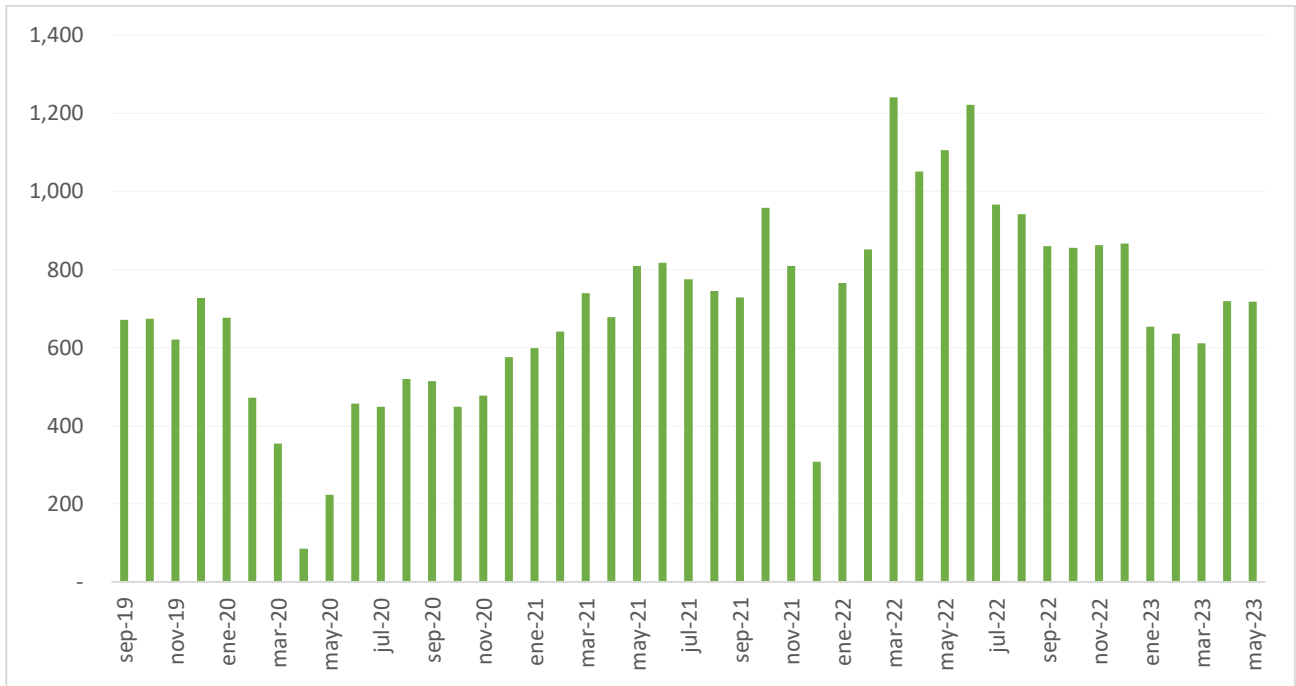
Exportaciones totales en millones de dólares



Fuente: Banco Central Ecuador

[Regresar al índice](#)

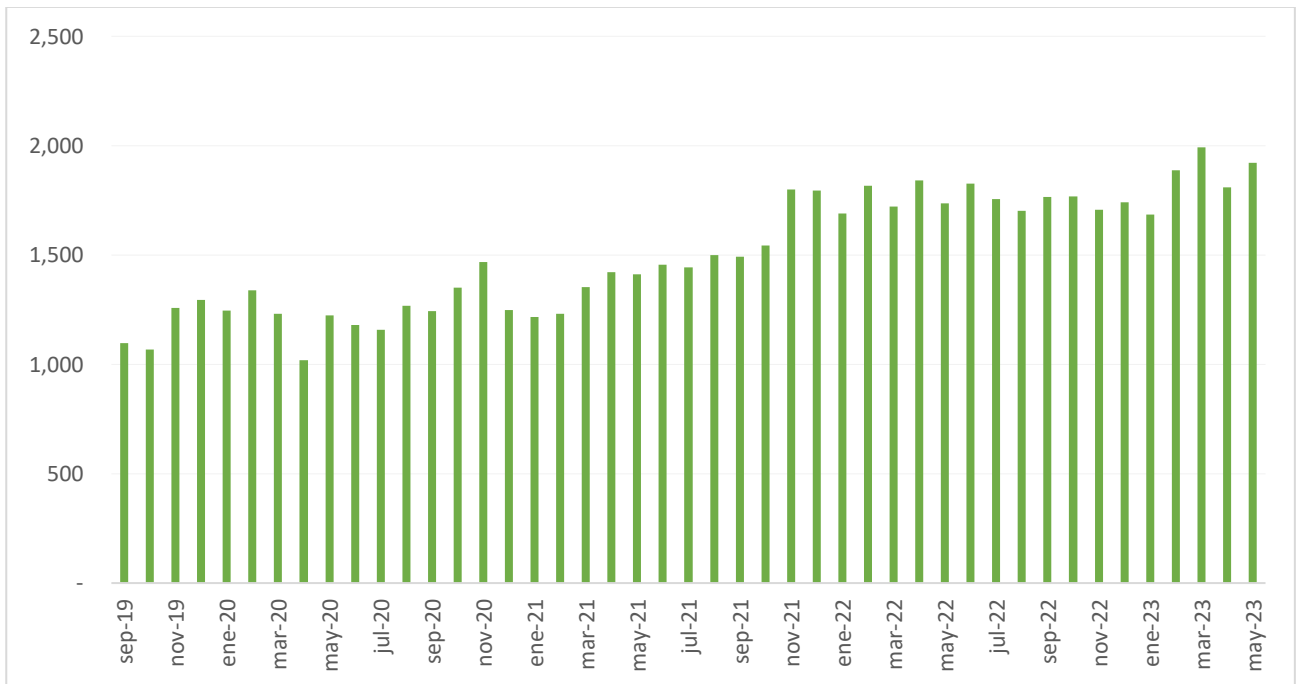
Exportaciones totales petroleras en millones de dólares



Fuente: Banco Central Ecuador

[Regresar al índice](#)

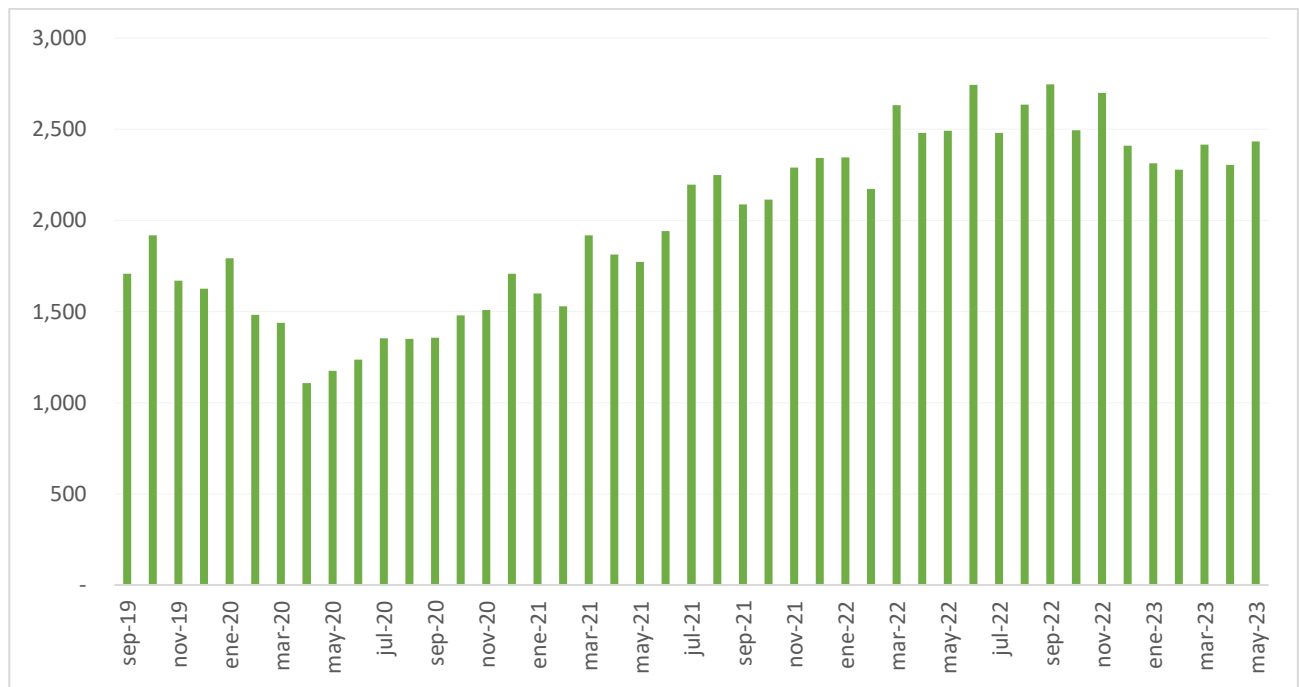
Exportaciones totales no petroleras en millones de dólares



Fuente: Banco Central Ecuador

[Regresar al índice](#)

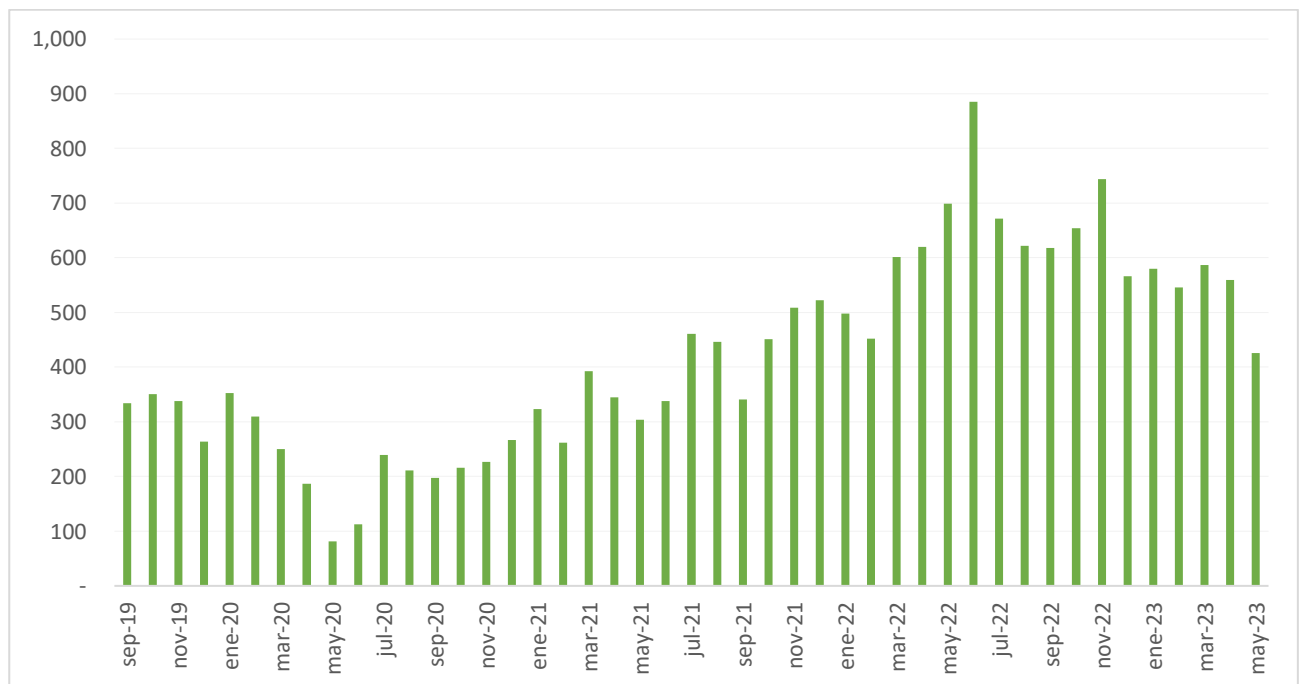
Importaciones totales en millones de dólares



Fuente: Banco Central Ecuador

[Regresar al índice](#)

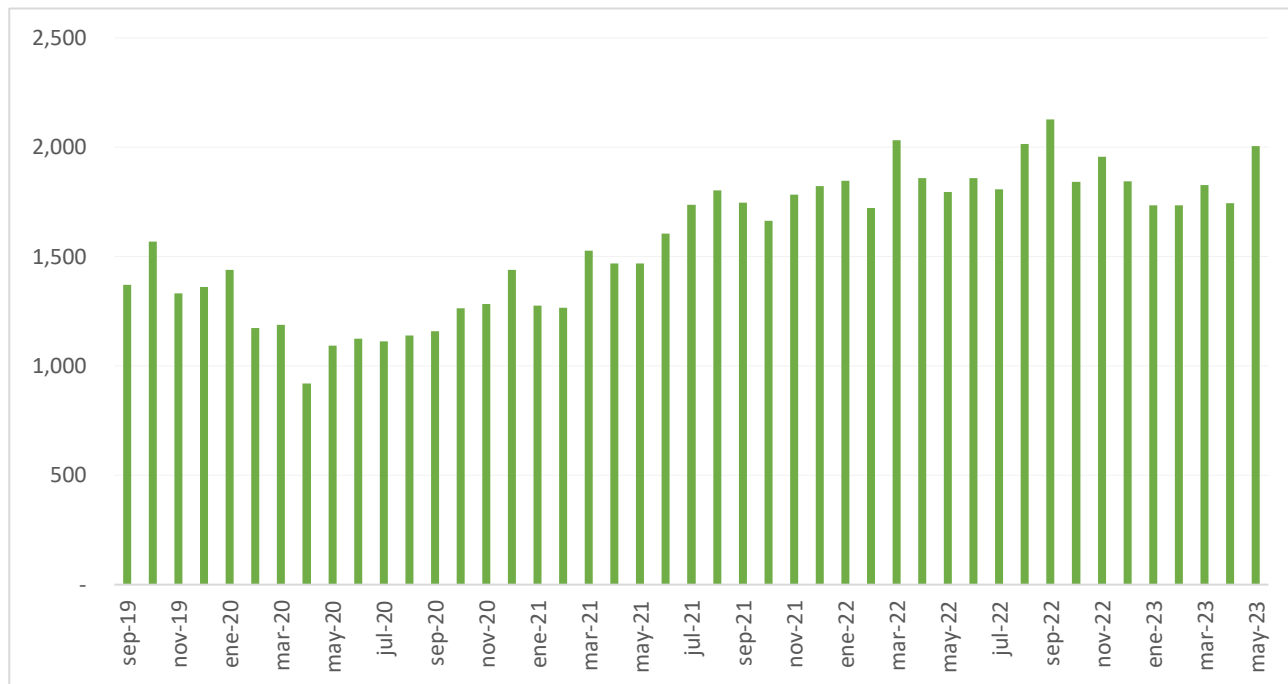
Importaciones totales petroleras en millones de dólares



Fuente: Banco Central Ecuador

[Regresar al índice](#)

Importaciones totales no petroleras en millones de dólares



Fuente: Banco Central Ecuador

[Regresar al índice](#)

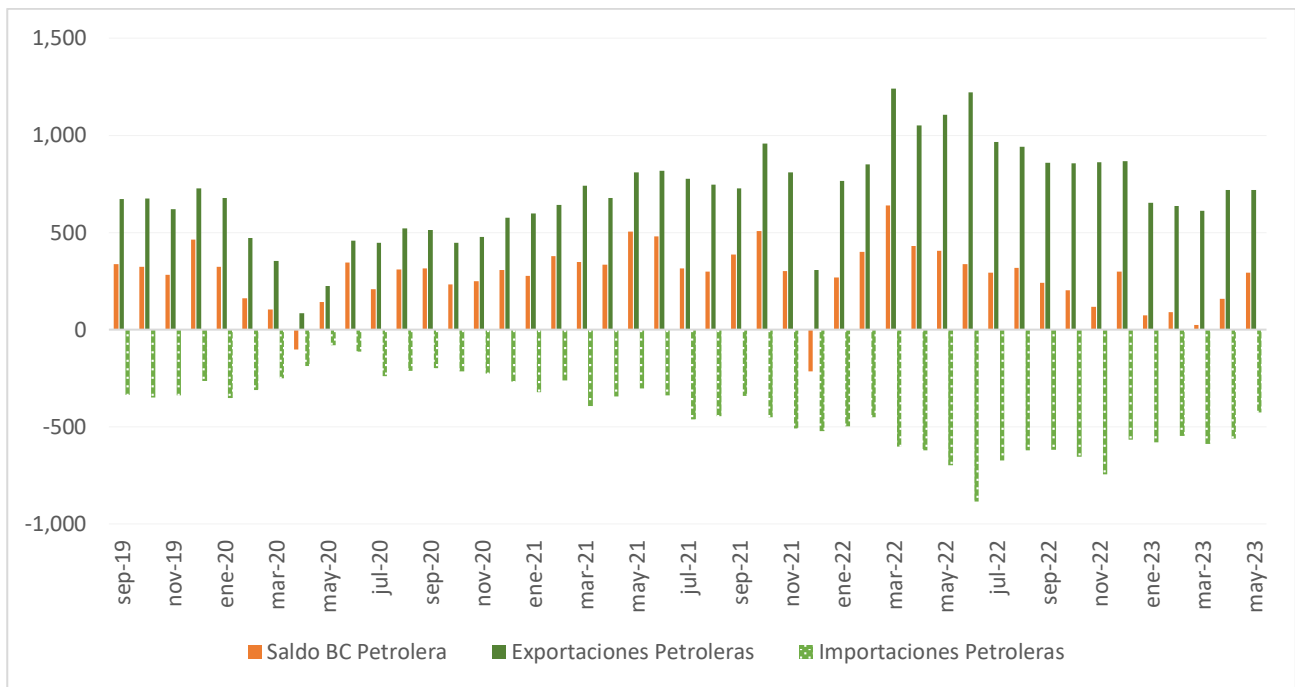
Balanza comercial total en millones de dólares



Fuente: Banco Central Ecuador

[Regresar al índice](#)

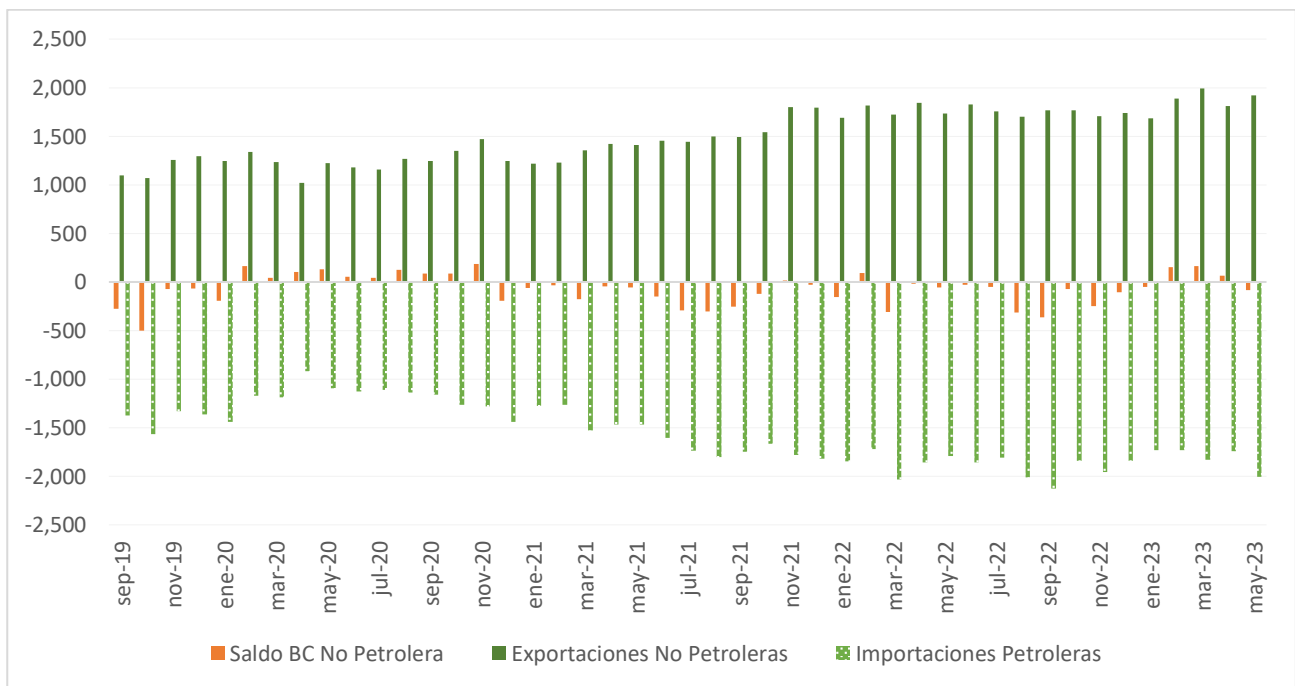
Balanza comercial petrolera en millones de dólares



Fuente: Banco Central Ecuador

[Regresar al índice](#)

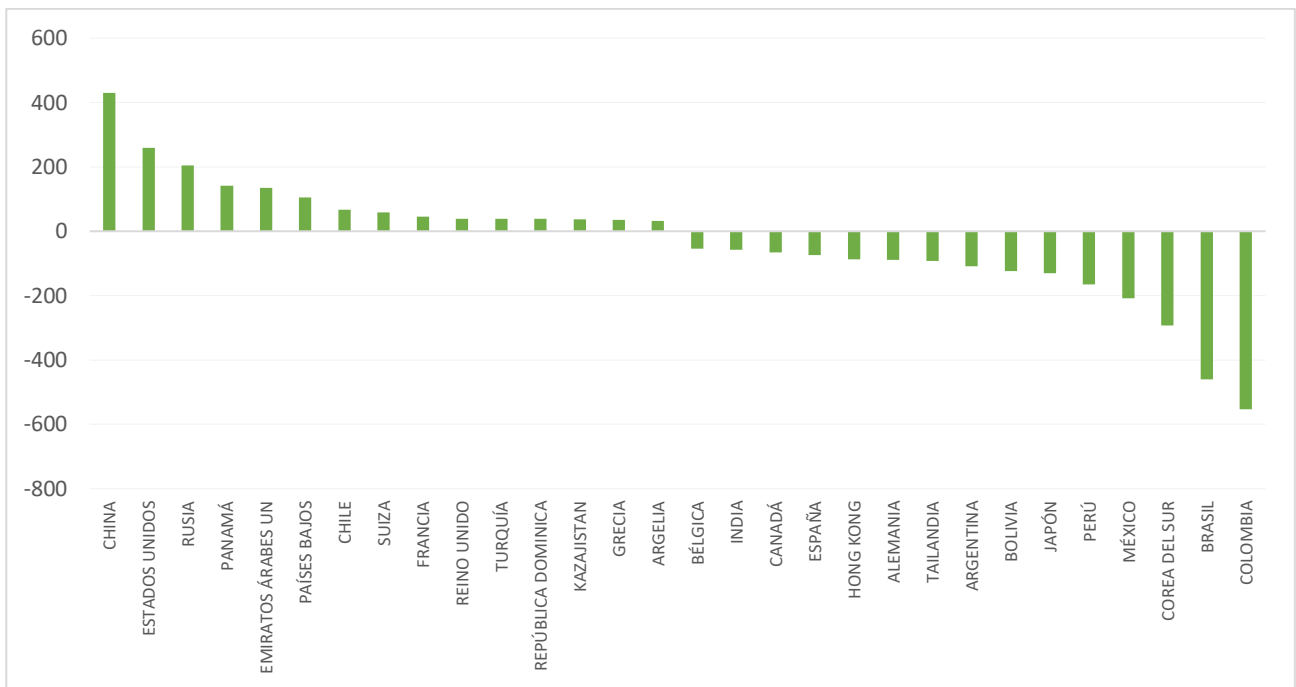
Balanza comercial no petrolera en millones de dólares



Fuente: Banco Central Ecuador

[Regresar al índice](#)

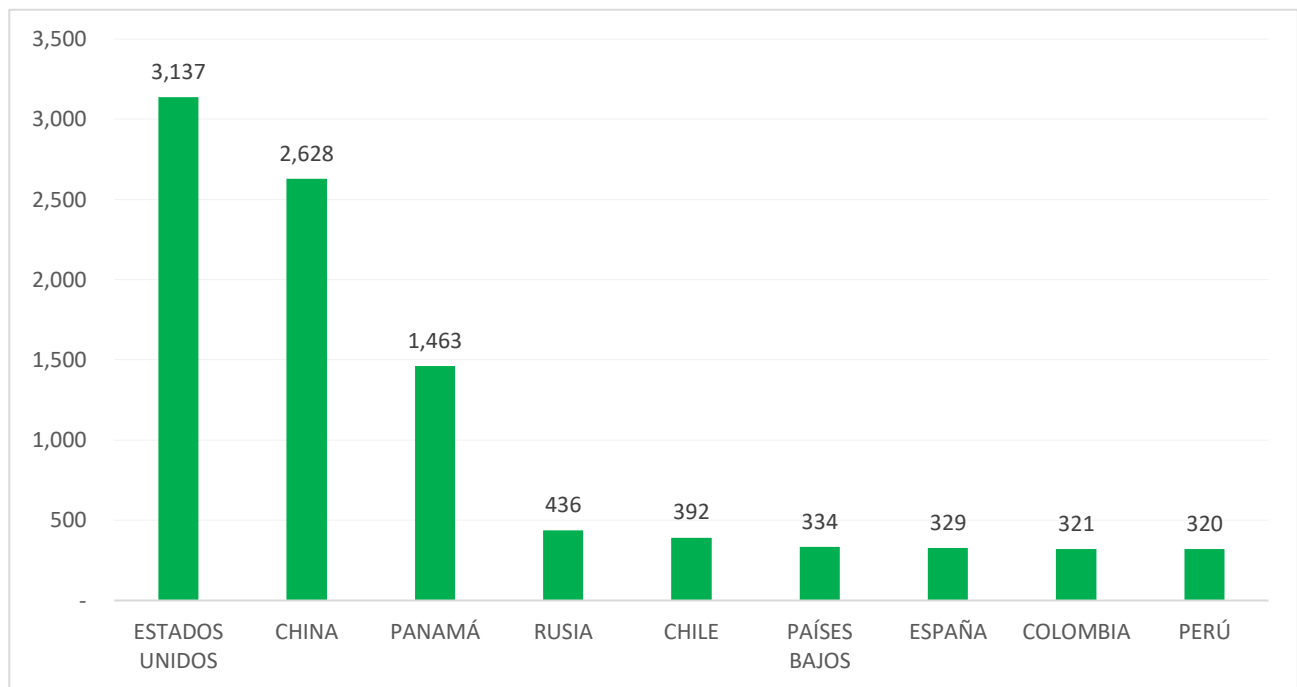
Balanza comercial por países en millones dólares (enero-mayo)



Fuente: Banco Central Ecuador

[Regresar al índice](#)

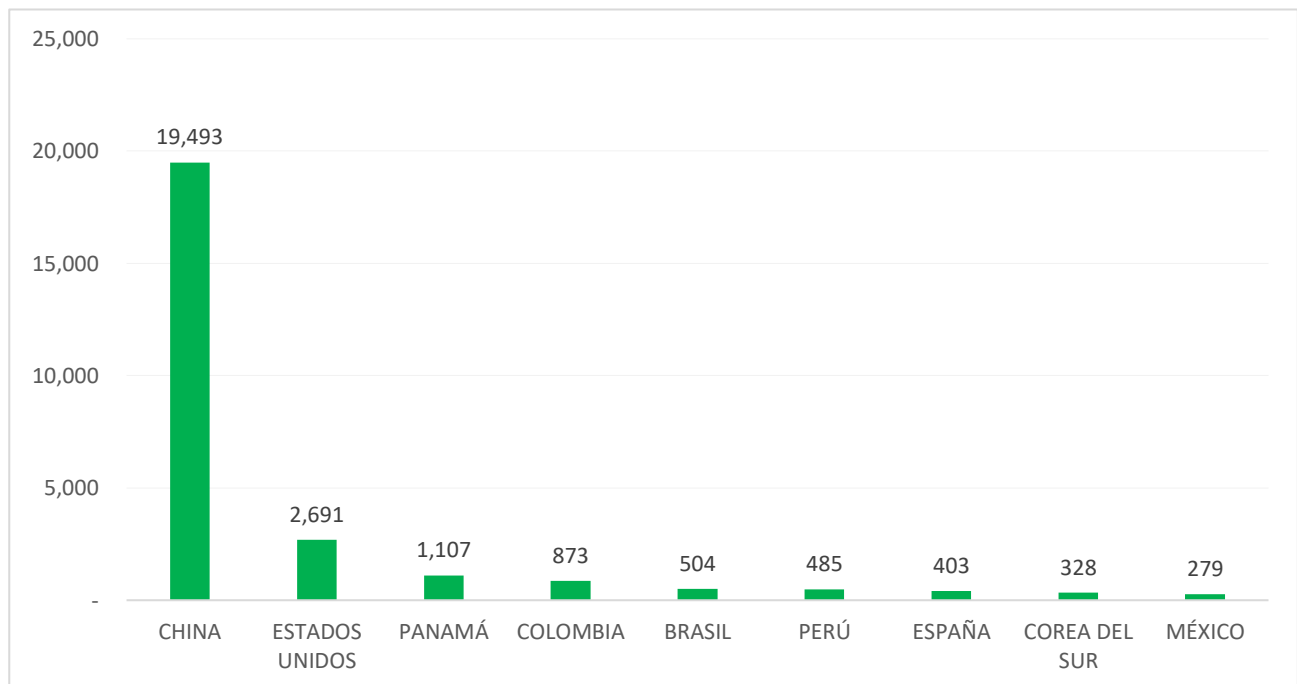
Exportaciones FOB para los principales países en millones de dólares (enero-mayo)



Fuente: Banco Central Ecuador

[Regresar al índice](#)

Importaciones FOB para los principales países en millones de dólares (enero-mayo)



Fuente: Banco Central Ecuador

[Regresar al índice](#)

Comercio con Estados Unidos para las 10 principales partidas en toneladas y en millones de dólares (enero-mayo)

Estados Unidos	Exportaciones tm	Exportaciones FOB
Total	3,866,376	3,115
Aceites crudos de petróleo o de mineral bituminoso	2,532,461	1,188
Crustáceos, incluso pelados, vivos, frescos, refrigerados, congelados, secos, salados o en salmuera; crustáceos ahumados,	77,115	544
Bananas, incluidos los plátanos «plantains», frescos o secos.	475,000	246
Aceites de petróleo o de mineral bituminoso, excepto los aceites crudos; preparaciones no expresadas ni comprendidas en otra	539,269	183
Oro (incluido el oro platinado) en bruto, semilabrado o en polvo.	3	146
Flores y capullos, cortados para ramos o adornos, frescos, secos, blanqueados, teñidos, impregnados o preparados de otra forma.	21,279	143
Preparaciones y conservas de pescado; caviar y sus sucedáneos preparados con huevas de pescado.	12,557	67
Las demás frutas u otros frutos, frescos.	15,876	64
Cacao en grano, entero o partido, crudo o tostado	20,347	55
Filetes y demás carne de pescado (incluso picada), frescos, refrigerados o congelados.	4,653	44
Otras	167,816	434

Estados Unidos	Importaciones tm	Importaciones FOB
Total	3,339,547	3,165
Aceites de petróleo o de mineral bituminoso, excepto los aceites crudos; preparaciones no expresadas ni comprendidas en otra	1,387,631	1,226
Aceites y demás productos de la destilación de los alquitranes de hulla de alta temperatura; productos análogos en los que los	486,565	442
Gas de petróleo y demás hidrocarburos gaseosos.	471,539	261
Tortas y demás residuos sólidos de la extracción del aceite de soja (soya), incluso molidos o en «pellets»	380,746	200
Tráfico Postal Internacional y Correos Rápidos	1,995	76
Polímeros de etileno en formas primarias.	47,815	51
Trigo y morcajo (tranquillón).	92,839	37
Desperdicios y desechos (chatarra), de fundición, hierro o acero; lingotes de chatarra de hierro o acero.	108,257	36
Sangre humana; sangre animal preparada para usos terapéuticos, profilácticos o de diagnóstico; antisueños (sueños con anticuerpos),	366	25
Máquinas automáticas para tratamiento o procesamiento de datos y sus unidades; lectores magnéticos u ópticos, máquinas para	209	22
Otras	361,585	789

Fuente: Banco Central Ecuador

[Regresar al índice](#)

Comercio con Chile para las 10 principales partidas en tonelada y en millones de dólares (enero-mayo)

Chile	Exportaciones tm	Exportaciones FOB
Total	753,258	392
Aceites crudos de petróleo o de mineral bituminoso	535,162	240
Bananas, incluidos los plátanos «plantains», frescos o secos.	98,824	52
Preparaciones y conservas de pescado; caviar y sus sucedáneos preparados con huevas de pescado.	4,789	20
Crustáceos, incluso pelados, vivos, frescos, refrigerados, congelados, secos, salados o en salmuera; crustáceos ahumados,	1,949	13
Flores y capullos, cortados para ramos o adornos, frescos, secos, blanqueados, teñidos, impregnados o preparados de otra forma.	1,613	9
Partes de los aparatos de las partidas 88.01 u 88.02.	16	6
Frutas u otros frutos y demás partes comestibles de plantas, preparados o conservados de otro modo, incluso con adición de	2,036	5
Dátiles, higos, piñas (ananás), aguacates (paltas), guayabas, mangos y mangostanes, frescos o secos.	10,606	5
Cementos hidráulicos (comprendidos los cementos sin pulverizar o «clinker»), incluso coloreados.	80,795	4
Las demás placas, láminas, hojas y tiras, de plástico no celular y sin refuerzo, estratificación ni soporte o combinación similar con otras	1,047	4
Otras	16,419	34

Chile	Importaciones tm	Importaciones FOB
Total	132,163	217
Preparaciones alimenticias no expresadas ni comprendidas en otra parte.	1,336	28
Manzanas, peras y membrillos, frescos.	24,154	21
Medicamentos (excepto los productos de las partidas 30.02, 30.05 ó 30.06) constituidos por productos mezclados o sin mezclar,	561	20
Uvas, frescas o secas, incluidas las pasas.	8,309	14
Alambrón de hierro o acero sin alea.	17,208	12
Hilos, cables (incluidos los coaxiales) y demás conductores aislados para electricidad, aunque estén laqueados, anodizados o	956	8
Desperdicios y desechos (chatarra), de fundición, hierro o acero; lingotes de chatarra de hierro o acero.	17,421	7
Granos de cereales trabajados de otro modo (por ejemplo mondados, aplastados, en copos, perlados, troceados o	9,879	6
Papel y cartón estucados por una o las dos caras con caolín u otras sustancias inorgánicas, con aglutinante o sin él, con exclusión de	4,551	6
Grasas y aceites, y sus fracciones, de pescado o de mamíferos marinos, incluso refinados, pero sin modificar químicamente.	2,654	5
Otras	45,134	89

Fuente: Banco Central Ecuador

[Regresar al índice](#)

Comercio con Colombia para las 10 principales partidas en toneladas y en millones de dólares (enero-mayo)

Colombia	Exportaciones tm	Exportaciones FOB
Total	213,277	321
Preparaciones y conservas de pescado; caviar y sus sucedáneos preparados con huevas de pescado.	15,904	53
Tableros de partículas, tableros llamados «oriented strand board» (OSB) y tableros similares (por ejemplo, «waferboard»), de madera u	51,019	47
Aceite de palma y sus fracciones, incluso refinado, pero sin modificar químicamente.	27,353	30
Crustáceos, incluso pelados, vivos, frescos, refrigerados, congelados, secos, salados o en salmuera; crustáceos ahumados,	4,039	19
Energía eléctrica	0	11
Neumáticos (llantas neumáticas) nuevos de caucho.	1,894	8
Los demás tubos y perfiles huecos (por ejemplo soldados, remachados, grapados o con los bordes simplemente	6,820	8
Flores y capullos, cortados para ramos o adornos, frescos, secos, blanqueados, teñidos, impregnados o preparados de otra forma.	899	7
Los demás papeles y cartones, sin estucar ni recubrir, en bobinas (rollos) o en hojas, que no hayan sido sometidos a trabajos	9,780	6
Poliacetales, los demás polímeros y resinas epoxi, en formas primarias; policarbonatos, resinas alídicas, polímeros alídicos y	3,913	6
	91,657	126

Fuente: Banco Central Ecuador

Colombia	Importaciones tm	Importaciones FOB
Total	318,503	825
Medicamentos (excepto los productos de las partidas 30.02, 30.05 ó 30.06) constituidos por productos mezclados o sin mezclar,	7,806	62
Energía eléctrica	0	52
Aceites de petróleo o de mineral bituminoso, excepto los aceites crudos; preparaciones no expresadas ni comprendidas en otra	40,887	34
Insecticidas, raticidas y demás antirroedores, fungicidas, herbicidas, inhibidores de germinación y reguladores del	3,590	29
Automóviles de turismo y demás vehículos automóviles concebidos principalmente para transporte de personas (excepto los de la	2,698	28
Vehículos automóviles para transporte de mercancías.	2,162	27
Preparaciones de belleza, maquillaje y para el cuidado de la piel, excepto los medicamentos, incluidas las preparaciones antisolares	1,415	22
Tubos y perfiles huecos, sin soldadura (sin costura), de hierro o acero.	7,036	17
Hilos, cables (incluidos los coaxiales) y demás conductores aislados para electricidad, aunque estén laqueados, anodizados o	1,663	16
Azúcar de caña o de remolacha y sacarosa químicamente pura, en estado sólido.	21,521	14
Otras	229,725	525

[Regresar al índice](#)

Comercio con Argentina para las 10 principales partidas en toneladas y en millones de dólares (enero-mayo)

Argentina	Exportaciones tm	Exportaciones FOB
Total	122,403	120
Bananas, incluidos los plátanos «plantains», frescos o secos.	106,687	64
Preparaciones y conservas de pescado; caviar y sus sucedáneos preparados con huevas de pescado.	7,983	38
Pasta de cacao, incluso desgrasada.	1,147	4
Artículos de confitería sin cacao (incluido el chocolate blanco).	312	2
Grasas y aceites, animales o vegetales, y sus fracciones, parcial o totalmente hidrogenados, interesterificados, reesterificados o	876	2
Gelatinas (aunque se presenten en hojas cuadradas o rectangulares, incluso trabajadas en la superficie o coloreadas) y	160	1
Frutas u otros frutos y demás partes comestibles de plantas, preparados o conservados de otro modo, incluso con adición de	577	1
Dátiles, higos, piñas (ananás), aguacates (paltas), guayabas, mangos y mangostanes, frescos o secos.	2,267	1
Margarina; mezclas o preparaciones alimenticias de grasas o aceites, animales o vegetales, o de fracciones de diferentes grasas	496	1
Crustáceos, incluso pelados, vivos, frescos, refrigerados, congelados, secos, salados o en salmuera; crustáceos ahumados,	92	1
	1,806	4

Fuente: Banco Central Ecuador

Argentina	Importaciones tm	Importaciones FOB
Total	336,646	250
Tortas y demás residuos sólidos de la extracción del aceite de soja (soya), incluso molidos o en «pellets»	192,890	99
Medicamentos (excepto los productos de las partidas 30.02, 30.05 ó 30.06) constituidos por productos mezclados o sin mezclar,	393	26
Maíz.	72,216	23
Vehículos automóviles para transporte de mercancías.	2,203	22
Trigo y morcajo (tranquillón).	33,831	13
Aceite de soja (soya) y sus fracciones, incluso refinado, pero sin modificar químicamente.	7,092	8
Sales e hidróxidos de amonio cuaternario; lecitinas y demás fosfoamino-lípidos, aunque no sean de constitución química	6,153	7
Aceites de girasol, cártamo o algodón, y sus fracciones, incluso refinados, pero sin modificar químicamente.	2,497	3
Cebada.	6,148	3
Preparaciones de los tipos utilizados para la alimentación de los animales.	1,192	3
Otras	12,032	43

[Regresar al índice](#)

Comercio con Perú para las 10 principales partidas en toneladas y en millones de dólares (enero-mayo)

Perú	Exportaciones tm	Exportaciones FOB
Total	499,377	320
Aceites crudos de petróleo o de mineral bituminoso	295,806	138
Tableros de partículas, tableros llamados «oriented strand board» (OSB) y tableros similares (por ejemplo, «waferboard»), de madera u	57,617	32
Preparaciones de los tipos utilizados para la alimentación de los animales.	19,908	22
Aceites de petróleo o de mineral bituminoso, excepto los aceites crudos; preparaciones no expresadas ni comprendidas en otra	32,148	14
Estufas, calderas con hogar, cocinas (incluidas las que puedan utilizarse accesoriantemente para calefacción central), barbacoas	2,188	11
Productos de panadería, pastelería o galletería, incluso con adición de cacao; hostias, sellos vacíos de los tipos utilizados para	3,466	8
Minerales de cobre y sus concentrados	2,881	7
Preparaciones y conservas de pescado; caviar y sus sucedáneos preparados con huevas de pescado.	1,016	5
Extractos, esencias y concentrados de café, té o yerba mate y preparaciones a base de estos productos o a base de café, té o	315	4
Partes de los aparatos de las partidas 88.01 u 88.02.	6	4
	84,027	75

Perú	Importaciones tm	Importaciones FOB
Total	422,470	450
Preparaciones de los tipos utilizados para la alimentación de los animales.	89,999	104
Harina, polvo y «pellets», de carne, despojos, pescado o de crustáceos, moluscos o demás invertebrados acuáticos, improprios	27,541	46
Alambre de cobre.	2,661	24
Azúcar de caña o de remolacha y sacarosa químicamente pura, en estado sólido.	19,732	13
Aceites de petróleo o de mineral bituminoso, excepto los aceites crudos; preparaciones no expresadas ni comprendidas en otra	5,128	13
Agentes de superficie orgánicos (excepto el jabón); preparaciones tenso-activas, preparaciones para lavar (incluidas las	11,002	12
Preparaciones alimenticias no expresadas ni comprendidas en otra parte.	950	11
Medicamentos (excepto los productos de las partidas 30.02, 30.05 ó 30.06) constituidos por productos mezclados o sin mezclar,	1,104	9
Productos de panadería, pastelería o galletería, incluso con adición de cacao; hostias, sellos vacíos de los tipos utilizados para	3,952	9
Papel del tipo utilizado para papel higiénico, toallitas para desmaquillar, toallas, servilletas o papeles similares de uso	5,696	9
Otras	254,707	201

Fuente: Banco Central Ecuador

[Regresar al índice](#)

Comercio con Rusia para las 10 principales partidas en toneladas y en millones de dólares (enero-mayo)

Rusia	Exportaciones tm	Exportaciones FOB
Total	722,700	436
Bananas, incluidos los plátanos «plantains», frescos o secos.	706,354	367
Crustáceos, incluso pelados, vivos, frescos, refrigerados, congelados, secos, salados o en salmuera; crustáceos ahumados,	7,507	47
Extractos, esencias y concentrados de café, té o yerba mate y preparaciones a base de estos productos o a base de café, té o	1,248	10
Pescado congelado, excepto los filetes y demás carne de pescado de la partida 03.04.	5,291	7
Cacao en grano, entero o partido, crudo o tostado	1,114	3
Flores y capullos, cortados para ramos o adomos, frescos, secos, blanqueados, teñidos, impregnados o preparados de otra forma.	117	1
Crustáceos, moluscos y demás invertebrados acuáticos, preparados o conservados.	78	0
Preparaciones y conservas de pescado; caviar y sus sucedáneos preparados con huevas de pescado.	94	0
Las demás frutas u otros frutos, frescos.	29	0
Confituras, jaleas y mermeladas, purés y pastas de frutas u otros frutos, obtenidos por cocción, incluso con adición de azúcar u otro	380	0
Otras	489	1

Rusia	Importaciones tm	Importaciones FOB
Total	180,626	81
Abonos minerales o químicos nitrogenados.	153,947	54
Abonos minerales o químicos, con dos o tres de los elementos fertilizantes nitrógeno, fósforo y potasio; los demás abonos;	16,968	12
Productos de origen animal no expresados ni comprendidos en otra parte; animales muertos de los Capítulos 1 ó 3, improprios para la	208	5
Abonos minerales o químicos potásicos.	8,143	4
Bombas para líquidos, incluso con dispositivo medidor incorporado; elevadores de líquidos.	49	1
Tubos y accesorios de tubería (por ejemplo juntas, codos, empalmes (racores)), de plástico.	32	1
Motores y generadores, eléctricos, excepto los grupos electrógenos.	12	1
Vehículos automóviles para transporte de mercancías.	44	1
Aluminio en bruto.	173	0
Papel y cartón, sin estucar ni recubrir, de los tipos utilizados para escribir, imprimir u otros fines gráficos y papel y cartón para tarjetas	29	0
Otras	1,022	2

Fuente: Banco Central Ecuador

[Regresar al índice](#)

Comercio con Italia para las 10 principales partidas en toneladas y en millones de dólares (enero-mayo)

Italia	Exportaciones tm	Exportaciones FOB
Total	141,678	266
Crustáceos, incluso pelados, vivos, frescos, refrigerados, congelados, secos, salados o en salmuera; crustáceos ahumados,	15,565	107
Bananas, incluidos los plátanos «plantains», frescos o secos.	105,319	61
Preparaciones y conservas de pescado; caviar y sus sucedáneos preparados con huevas de pescado.	8,662	53
Flores y capullos, cortados para ramos o adornos, frescos, secos, blanqueados, teñidos, impregnados o preparados de otra forma.	3,083	17
Cacao en grano, entero o partido, crudo o tostado	6,348	16
Oro (incluido el oro platinado) en bruto, semilabrado o en polvo.	0	4
Cascos para sombreros, trenzados o fabricados por unión de tiras de cualquier materia, sin ahomado ni perfilado del ala y sin	7	1
Filetes y demás carne de pescado (incluso picada), frescos, refrigerados o congelados.	175	1
Jugos de frutas u otros frutos (incluido el mosto de uva) o de hortalizas, sin fermentar y sin adición de alcohol, incluso con	300	1
Las demás frutas u otros frutos, frescos.	113	0
Otras	2,105	3

Italia	Importaciones tm	Importaciones FOB
Total	139,248	275
Aceites y demás productos de la destilación de los alquitranes de hulla de alta temperatura; productos análogos en los que los	107,777	99
Medicamentos (excepto los productos de las partidas 30.02, 30.05 ó 30.06) constituidos por productos mezclados o sin mezclar,	199	17
Refrigeradores, congeladores y demás material, máquinas y aparatos para producción de frío, aunque no sean eléctricos;	499	12
Laminadores para metal y sus cilindros.	350	9
Abonos minerales o químicos nitrogenados.	9,942	8
Máquinas (incluidas las prensas) de forjar o estampar, martillos plón y otras máquinas de martillar, para trabajar metal; máquinas	191	5
Máquinas para lavar vajilla; máquinas y aparatos para limpiar o secar botellas o demás recipientes; máquinas y aparatos para	67	4
Máquinas y aparatos para trabajar caucho o plástico o para fabricar productos de estas materias, no expresados ni comprendidos en	115	3
Máquinas y aparatos mecánicos con función propia, no expresados ni comprendidos en otra parte de este Capítulo.	375	3
Bombas para líquidos, incluso con dispositivo medidor incorporado; elevadores de líquidos.	218	3
Otras	19,513	111

Fuente: Banco Central Ecuador

[Regresar al índice](#)

Comercio con España para las 10 principales partidas en toneladas y en millones de dólares (enero-mayo)

España	Exportaciones tm	Exportaciones FOB
Total	81,526	328
Crustáceos, incluso pelados, vivos, frescos, refrigerados, congelados, secos, salados o en salmuera; crustáceos ahumados,	21,330	138
Preparaciones y conservas de pescado; caviar y sus sucedáneos preparados con huevas de pescado.	22,155	116
Flores y capullos, cortados para ramos o adornos, frescos, secos, blanqueados, teñidos, impregnados o preparados de otra forma.	2,944	16
Bananas, incluidos los plátanos «plantains», frescos o secos.	17,248	11
Las demás manufacturas de madera.	1,194	8
Pescado congelado, excepto los filetes y demás carne de pescado de la partida 03.04.	1,668	6
Cacao en grano, entero o partido, crudo o tostado	1,886	5
Extractos, esencias y concentrados de café, té o yerba mate y preparaciones a base de estos productos o a base de café, té o	634	5
Las demás frutas u otros frutos, frescos.	620	2
Frutas u otros frutos y demás partes comestibles de plantas, preparados o conservados de otro modo, incluso con adición de	589	2
Otras	11,257	18

España	Importaciones tm	Importaciones FOB
Total	238,457	382
Aceites y demás productos de la destilación de los alquitranes de hulla de alta temperatura; productos análogos en los que los	175,446	168
Medicamentos (excepto los productos de las partidas 30.02, 30.05 ó 30.06) constituidos por productos mezclados o sin mezclar,	348	15
Automóviles de turismo y demás vehículos automóviles concebidos principalmente para transporte de personas (excepto los de la	978	12
Preparaciones alimenticias no expresadas ni comprendidas en otra parte.	318	7
Refrigeradores, congeladores y demás material, máquinas y aparatos para producción de frío, aunque no sean eléctricos;	651	7
Abonos minerales o químicos, con dos o tres de los elementos fertilizantes nitrógeno, fósforo y potasio; los demás abonos;	1,762	7
Placas y baldosas, de cerámica, sin barnizar ni esmaltar, para pavimentación o revestimiento; cubos, dados y artículos similares,	9,337	6
Peptonas y sus derivados; las demás materias proteínicas y sus derivados, no expresados ni comprendidos en otra parte; polvo de	3,504	6
Tráfico Postal Internacional y Correos Rápidos	192	6
Pescado congelado, excepto los filetes y demás carne de pescado de la partida 03.04.	2,930	4
Otras	42,992	145

Fuente: Banco Central Ecuador

[Regresar al índice](#)

Comercio con Alemania para las 10 principales partidas en toneladas y en millones de dólares (enero-mayo)

Alemania	Exportaciones tm	Exportaciones FOB
Total	150,551	168
Bananas, incluidos los plátanos «plantains», frescos o secos.	128,569	67
Minerales de los metales preciosos y sus concentrados.	4,250	30
Preparaciones y conservas de pescado; caviar y sus sucedáneos preparados con huevas de pescado.	3,805	19
Cacao en grano, entero o partido, crudo o tostado	3,293	10
Extractos, esencias y concentrados de café, té o yerba mate y preparaciones a base de estos productos o a base de café, té o	1,221	10
Hortalizas, aunque estén cocidas en agua o vapor, congeladas.	4,106	8
Flores y capullos, cortados para ramos o adornos, frescos, secos, blanqueados, teñidos, impregnados o preparados de otra forma.	969	5
Crustáceos, incluso pelados, vivos, frescos, refrigerados, congelados, secos, salados o en salmuera; crustáceos ahumados,	455	4
Harina, polvo y «pellets», de carne, despojos, pescado o de crustáceos, moluscos o demás invertebrados acuáticos, improprios	675	3
Sombreros y demás tocados, trenzados o fabricados por unión de tiras de cualquier materia, incluso guamecidos	6	1
	3,202	12

Alemania	Importaciones tm	Importaciones FOB
Total	37,794	237
Medicamentos (excepto los productos de las partidas 30.02, 30.05 ó 30.06) constituidos por productos mezclados o sin mezclar,	417	26
Sangre humana; sangre animal preparada para usos terapéuticos, profilácticos o de diagnóstico; antisueños (sueños con anticuerpos),	1,047	21
Automóviles de turismo y demás vehículos automóviles concebidos principalmente para transporte de personas (excepto los de la	763	17
Centrifugadoras, incluidas las secadoras centrifugas; aparatos para filtrar o depurar líquidos o gases.	302	10
Instrumentos y aparatos de medicina, cirugía, odontología o veterinaria, incluidos los de centellografía y demás aparatos	201	9
Máquinas y aparatos para trabajar caucho o plástico o para fabricar productos de estas materias, no expresados ni comprendidos en	355	7
Insecticidas, raticidas y demás antirrodedores, fungicidas, herbicidas, inhibidores de germinación y reguladores del	478	5
Preparaciones aglutinantes para moldes o núcleos de fundición; productos químicos y preparaciones de la industria química o de las	955	4
Árboles de transmisión (incluidos los de levas y los cigüeñales) y manivelas; cajas de cojinetes y cojinetes; engranajes y ruedas de	96	4
Máquinas y aparatos mecánicos con función propia, no expresados ni comprendidos en otra parte de este Capítulo.	137	3
Otras	33,042	131

Fuente: Banco Central Ecuador

Regresar al índice

Comercio con Francia para las 10 principales partidas en toneladas y en millones de dólares (enero-mayo)

Francia	Exportaciones tm	Exportaciones FOB
Total	31,410	142
Crustáceos, incluso pelados, vivos, frescos, refrigerados, congelados, secos, salados o en salmuera; crustáceos ahumados,	12,985	91
Preparaciones y conservas de pescado; caviar y sus sucedáneos preparados con huevas de pescado.	4,039	19
Frutas u otros frutos y demás partes comestibles de plantas, preparados o conservados de otro modo, incluso con adición de	3,286	11
Flores y capullos, cortados para ramos o adornos, frescos, secos, blanqueados, teñidos, impregnados o preparados de otra forma.	990	5
Bananas, incluidos los plátanos «plantains», frescos o secos.	5,320	3
Filetes y demás carne de pescado (incluso picada), frescos, refrigerados o congelados.	374	3
Las demás frutas u otros frutos, frescos.	394	2
Las demás manufacturas de madera.	278	2
Grasas y aceites, y sus fracciones, de pescado o de mamíferos marinos, incluso refinados, pero sin modificar químicamente.	233	1
Dátiles, higos, piñas (ananás), aguacates (paltas), guayabas, mangos y mangostanes, frescos o secos.	1,702	1
	1,808	5

Francia	Importaciones tm	Importaciones FOB
Total	13,257	99
Medicamentos (excepto los productos de las partidas 30.02, 30.05 ó 30.06) constituidos por productos mezclados o sin mezclar,	204	19
Automóviles de turismo y demás vehículos automóviles concebidos principalmente para transporte de personas (excepto los de la	686	10
Preparaciones de belleza, maquillaje y para el cuidado de la piel, excepto los medicamentos, incluidas las preparaciones antisolares	155	7
Preparaciones de los tipos utilizados para la alimentación de los animales.	868	6
Aparatos de rayos X y aparatos que utilicen radiaciones alfa, beta o gamma, incluso para uso médico, quirúrgico, odontológico o	45	4
Preparaciones lubricantes (incluidos los aceites de corte, las preparaciones para aflojar tuercas, las preparaciones	665	3
Aparatos emisores de radiodifusión o televisión, incluso con aparato receptor o de grabación o reproducción de sonido	3	2
Insecticidas, raticidas y demás antirrodedores, fungicidas, herbicidas, inhibidores de germinación y reguladores del	135	2
Instrumentos y aparatos de medicina, cirugía, odontología o veterinaria, incluidos los de centellografía y demás aparatos	9	2
Vehículos automóviles para transporte de mercancías.	183	2
Otras	10,304	42

Fuente: Banco Central Ecuador

Regresar al índice

Comercio con China para las 10 principales partidas en toneladas y en millones de dólares (enero-mayo)

China	Exportaciones tm	Exportaciones FOB
Total	7 17, 382	2, 628
Crustáceos, incluso pelados, vivos, frescos, refrigerados, congelados, secos, salados o en salmuera; crustáceos ahumados,	3 14,256	1,927
Minerales de cobre y sus concentrados	2 12,841	445
Minerales de los metales preciosos y sus concentrados.	33,720	90
Bananas, incluidos los plátanos «plantains», frescos o secos.	100,832	60
Madera aserrada o desbastada longitudinalmente, cortada o desenrollada, incluso cepillada, lijada o unida por los extremos, de	8,878	30
Harina, polvo y «pellets», de carne, despojos, pescado o de crustáceos, moluscos o demás invertebrados acuáticos, impropios	11,234	17
Las demás manufacturas de madera.	3,925	15
Desperdicios y desechos, de cobre	2,039	14
Cacao en grano, entero o partido, crudo o tostado	3,766	11
Madera en bruto, incluso descortezada, desalburada o escuadrada.	18,479	3
Otras	7,411	17

China	Importaciones tm	Importaciones FOB
Total	947,315	2,322
Teléfonos, incluidos los teléfonos móviles (celulares) y los de otras redes inalámbricas; los demás aparatos para emisión, transmisión o	1,619	193
Automóviles de turismo y demás vehículos automóviles concebidos principalmente para transporte de personas (excepto los de la	20,849	148
Máquinas automáticas para tratamiento o procesamiento de datos y sus unidades; lectores magnéticos u ópticos, máquinas para	1,033	112
Vehículos automóviles para transporte de mercancías.	14,231	79
Productos laminados planos de hierro o acero sin alea, de anchura superior o igual a 600 mm, chapados o revestidos.	91,420	78
Neumáticos (llantas neumáticas) nuevos de caucho.	20,058	51
Motocicletas (incluidos los ciclomotores) y velocípedos equipados con motor auxiliar, con sidecar o sin él; sidecares.	8,664	50
Partes y accesorios de vehículos automóviles de las partidas 87.01 a 87.05.	9,955	39
Productos laminados planos de hierro o acero sin alea, de anchura superior o igual a 600 mm, laminados en caliente, sin chapar ni	58,476	38
Poliacetales, los demás poliésteres y resinas epoxi, en formas primarias; policarbonatos, resinas acídicas, poliésteres alifáticos y	32,995	36
Otras	688,015	1,498

Fuente: Banco Central Ecuador

[Regresar al índice](#)

Comercio con Japón para las 10 principales partidas en toneladas y en millones de dólares (enero-mayo)

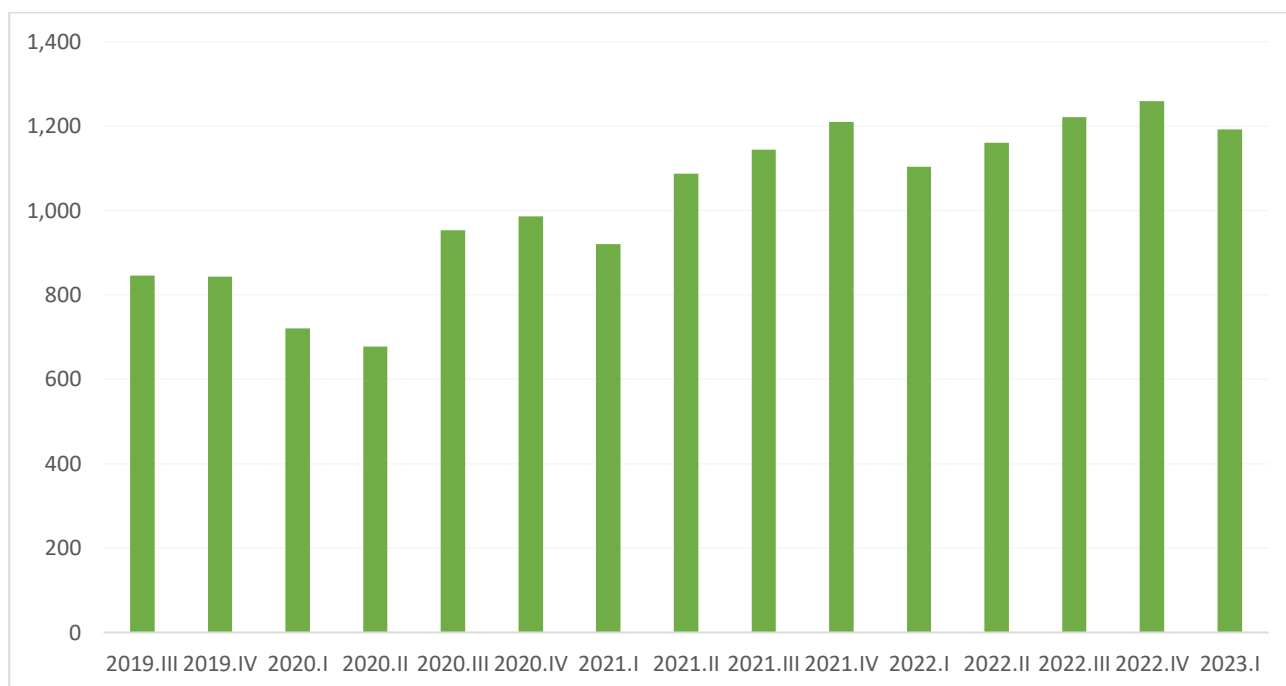
Japón	Exportaciones tm	Exportaciones FOB
Total	61,240	83
Hortalizas, aunque estén cocidas en agua o vapor, congeladas.	12,861	26
Bananas, incluidos los plátanos «plantains», frescos o secos.	39,903	22
Crustáceos, incluso pelados, vivos, frescos, refrigerados, congelados, secos, salados o en salmuera; crustáceos ahumados,	2,113	17
Cacao en grano, entero o partido, crudo o tostado	1,702	5
Flores y capullos, cortados para ramos o adornos, frescos, secos, blanqueados, teñidos, impregnados o preparados de otra forma.	498	4
Pasta de cacao, incluso desgrasada.	750	3
Coco, abacá (cáñamo de Manila (Musa textilis Nee)), ramio y demás fibras textiles vegetales no expresadas ni comprendidas en otra	600	2
Frutas u otros frutos y demás partes comestibles de plantas, preparados o conservados de otro modo, incluso con adición de	796	1
Harina, polvo y «pellets», de carne, despojos, pescado o de crustáceos, moluscos o demás invertebrados acuáticos, impropios	749	1
Café, incluso tostado o descafeinado; cáscara y cascavilla de café; sucedáneos del café que contengan café en cualquier proporción.	34	1
Otras	1,235	3

Japón	Importaciones tm	Importaciones FOB
Total	191,317	255
Productos laminados planos de hierro o acero sin alea, de anchura superior o igual a 600 mm, laminados en caliente, sin chapar ni	113,413	71
Automóviles de turismo y demás vehículos automóviles concebidos principalmente para transporte de personas (excepto los de la	3,597	44
Vehículos automóviles para transporte de mercancías.	2,924	17
Partes y accesorios de vehículos automóviles de las partidas 87.01 a 87.05.	767	13
Chasis de vehículos automóviles de las partidas 87.01a 87.05, equipados con su motor	1,087	8
Partes identificables como destinadas, exclusiva o principalmente, a los motores de las partidas 84.07 u 84.08.	193	7
Productos laminados planos de hierro o acero sin alea, de anchura superior o igual a 600 mm, chapados o revestidos.	57,597	6
Motores de émbolo (pistón) alternativo y motores rotativos, de encendido por chispa (motores de explosión).	181	6
Topadoras frontales («bulldozers»), topadoras angulares («angledozers»), niveladoras, traillas («scrapers»), palas	732	5
Carretillas apiladoras; las demás carretillas de manipulación con dispositivo de elevación incorporado.	799	4
Otras	10,027	75

Fuente: Banco Central Ecuador

[Regresar al índice](#)

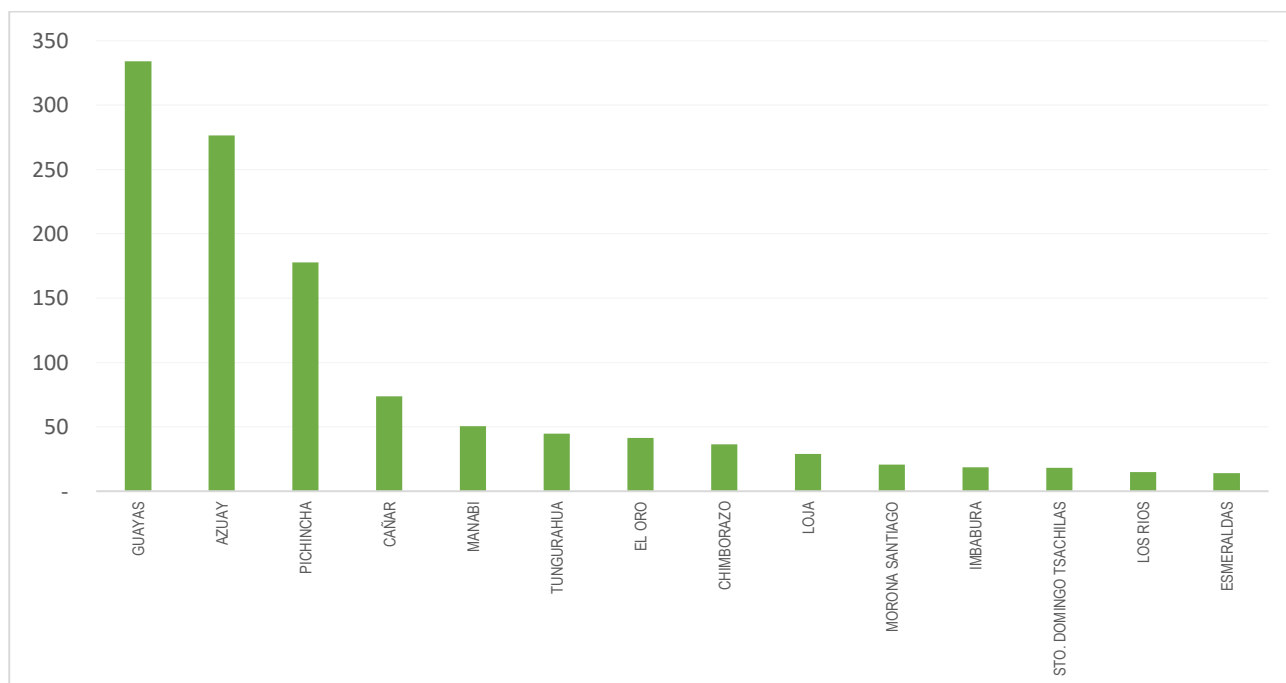
Remesas recibidas en millones de dólares (trimestral)



Fuente: Banco Central Ecuador

[Regresar al índice](#)

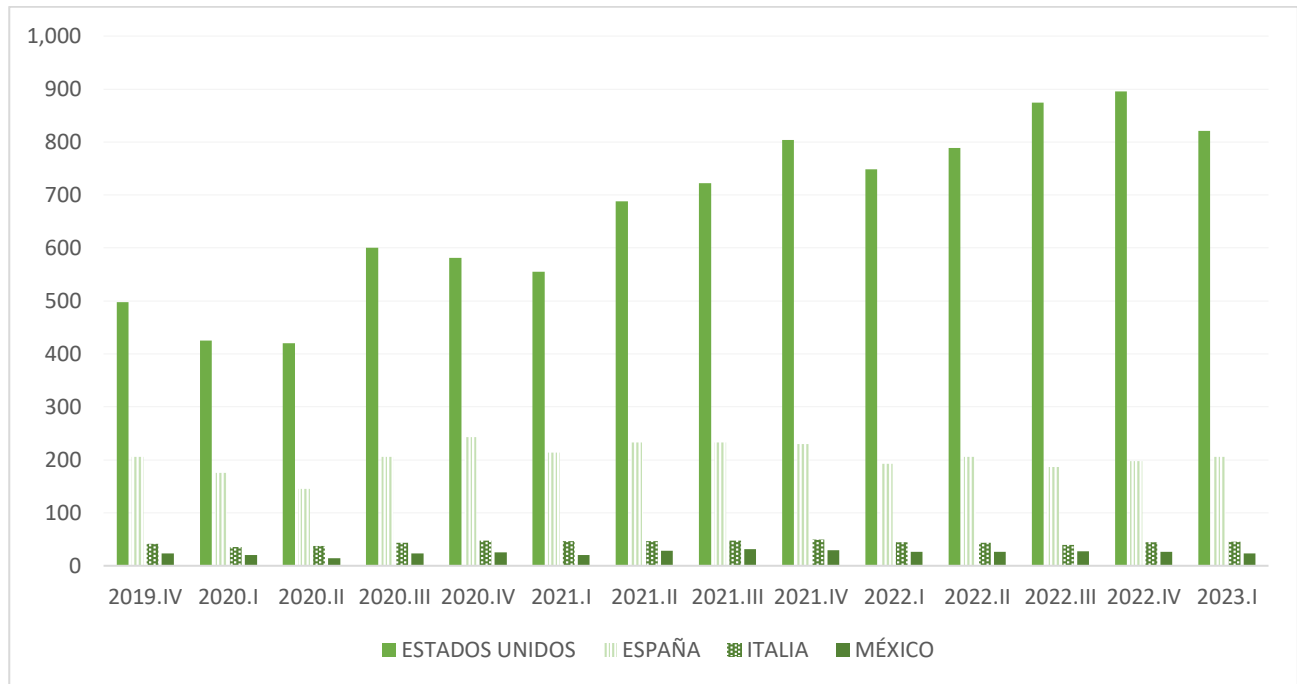
Remesas recibidas por provincia en millones de dólares. Primer trimestre 2023



Fuente: Banco Central Ecuador

[Regresar al índice](#)

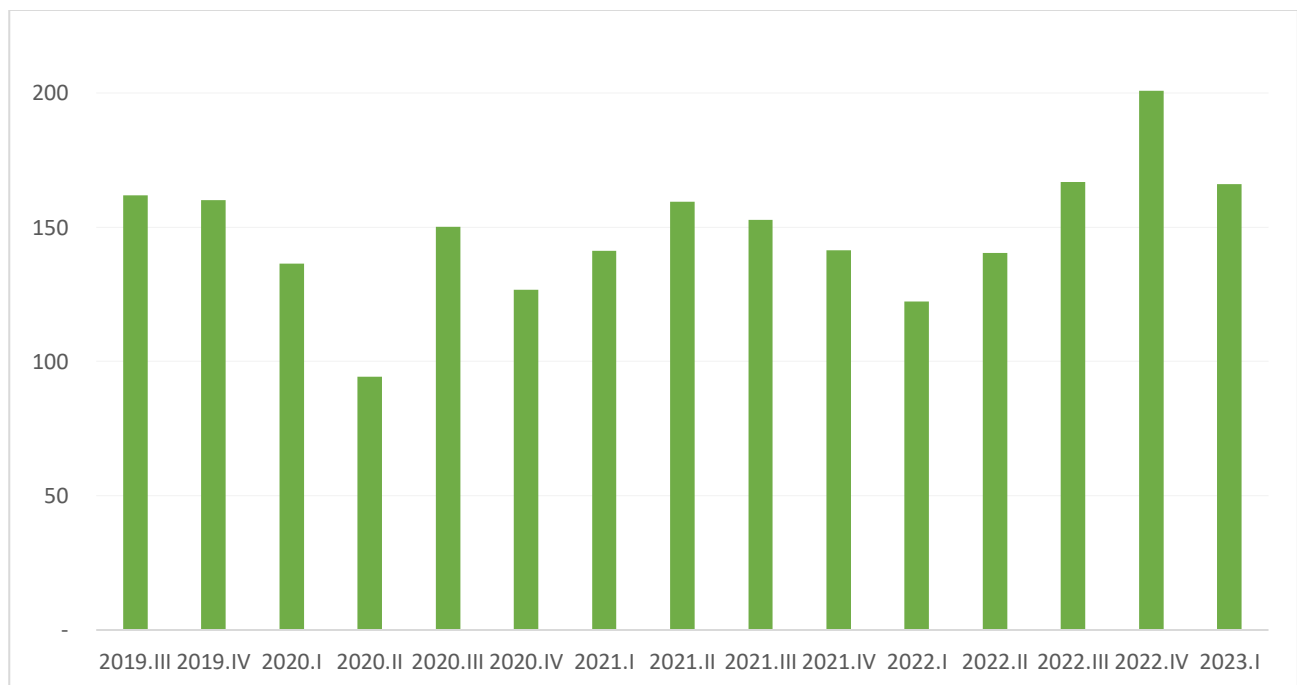
Remesas recibidas por montos principales por país en millones de dólares



Fuente: Banco Central Ecuador

[Regresar al índice](#)

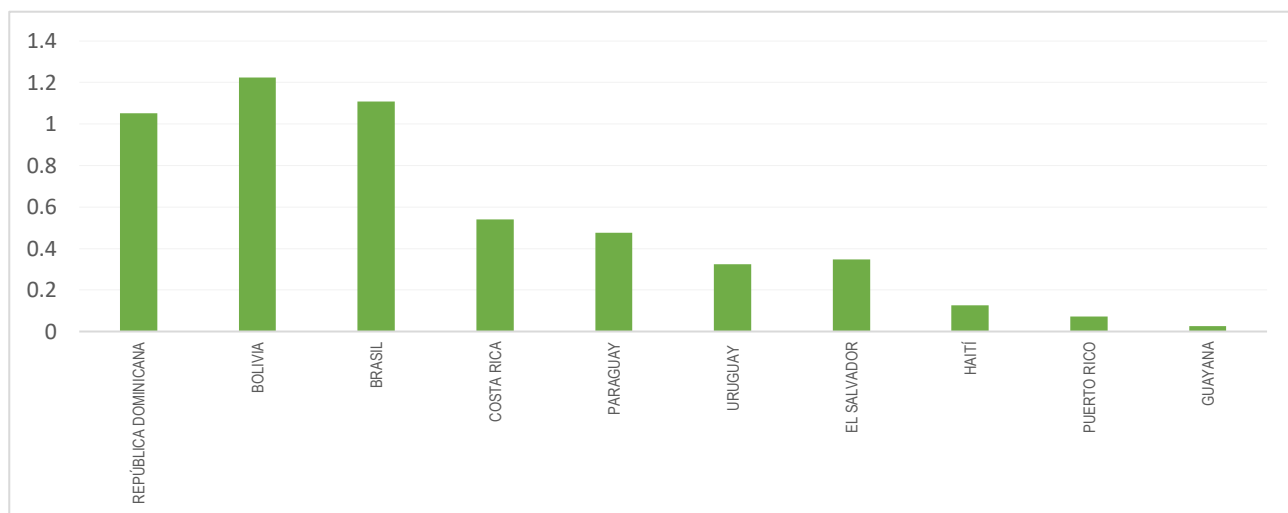
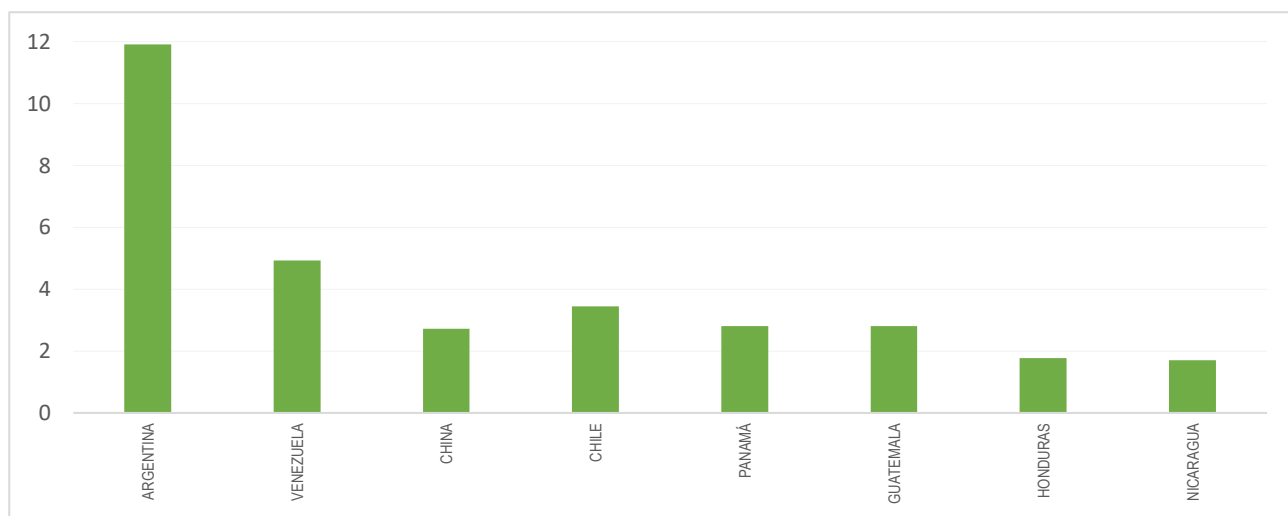
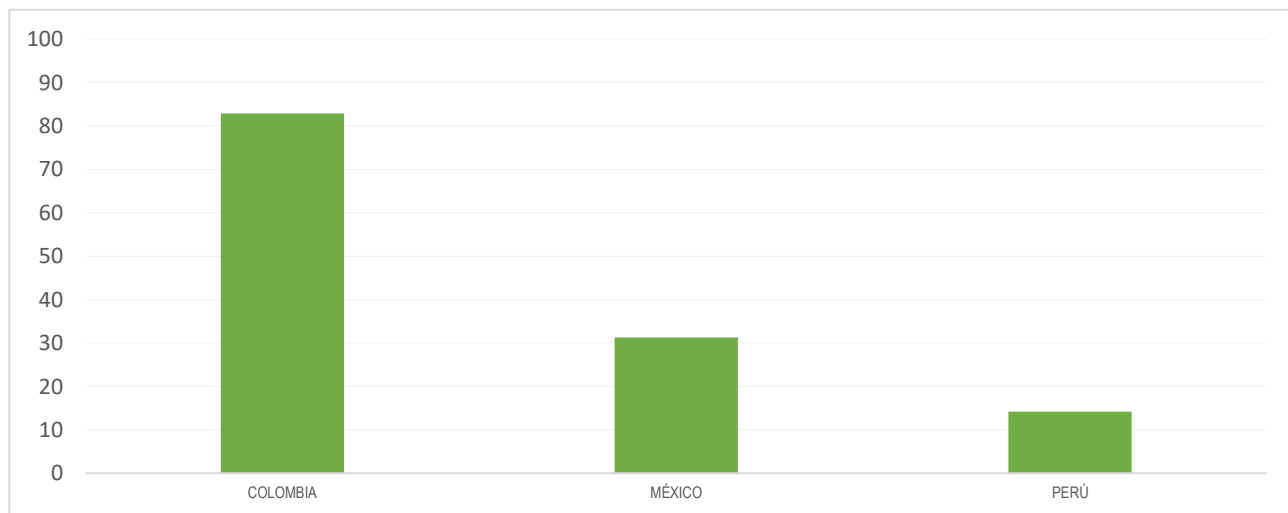
Remesas enviadas en millones de dólares



Fuente: Banco Central Ecuador

[Regresar al índice](#)

Remesas enviadas en millones de dólares a varios países



Fuente: Banco Central Ecuador

[Regresar al índice](#)

Apéndice

Índice	Definición	Fuente
Inflación	Es la tasa de crecimiento de los precios de una economía.	INEC
PIB	Refleja el valor de la producción total de la economía en un año determinado.	BCE
Captaciones	Constituye todos los recursos del público que han sido depositados en una institución financiera a través de depósitos a la vista o a plazo.	BCE
Depósitos Gobierno Central	Comprende los depósitos de ahorro, a plazo, otros depósitos e intereses por pagar al Gobierno por sus depósitos.	BCE
Reservas Internacionales	Son una serie de activos en divisas extranjeras del BCE que están en billetes o monedas depositados en el extranjero.	BCE
Precio petróleo WTI	Es el precio que se le da a un barril de petróleo. El precio West Texas Intermediate (WTI) se utiliza como referencia principal en el mercado petrolero de Estados Unidos.	Us Energy Information Administration
VIX	Es un índice en tiempo real que representa las expectativas del mercado sobre la fortaleza relativa de los cambios de precios a corto plazo del índice S&P 500.	Chicago Board Options Express
S&P 500	Es un índice ponderado por capitalización de mercado de 500 empresas líderes que cotizan en bolsa en los Estados Unidos.	Chicago Board Options Express
SOFR	Es un tipo de interés publicado por el Banco de la Reserva Federal de New York. El SOFR puede verse como la tasa de interés promedio para préstamos garantizados emitidos en dólares estadounidenses con vencimiento de un día.	Federal Reserve Bank of St. Louis
Tasa libre riesgo US bonos 3 meses	Indica la tasa de los bonos emitidos por Estados Unidos y que son considerados como libre de riesgo.	Federal Reserve Bank
Riesgo país	Es el riesgo que tiene un país frente a las operaciones financieras internacionales.	J.P. Morgan Chase data
Tipos de cambio	Es una referencia que se usa en el mercado cambiario para conocer el número de unidades de moneda nacional que deben pagarse para obtener una moneda extranjera.	Banco Mundial
Defunciones	Indica la cifra de decesos a nivel nacional y cantonal.	Registro Civil
Cartera Total	La cartera total es la suma de la cartera vigente más la cartera vencida.	Superintendencia de Bancos
Liquidez	Se refiere a los fondos disponibles para realizar pagos inmediatos.	Superintendencia de Bancos
Brent	Es el petróleo de referencia en el mercado europeo y una de las tres principales referencias para los inversores en petróleo.	
Exportaciones	Es el total de bienes y servicios que son vendidos a un país extranjero.	BCE
Importaciones	Es el transporte legítimo de bienes y servicios nacionales exportados por un país, pretendidos para el uso o consumo interno de otro país.	BCE
Remesas	Es una transferencia internacional de dinero.	BCE

Redacción:

Investigación: Katherine Oleas

Revisión: Esteban Vaca

Diseño y diagramación:

Dirección de Comunicación UDLA

Edición 24.07.2023