



BOLETÍN ESTADÍSTICO SEMANAL

Cuarta semana de agosto

21.08.2023

Descripción del contenido

Este documento presenta un conjunto de variables que describen el comportamiento económico del país y del mundo. Hay dos tipos de variables: por un lado, se encuentran variables e indicadores que se repiten cada semana a las que se les denomina Semanales; y por otro lado variables cuya frecuencia es mensual, y se denominan Mensuales.

La información histórica de más de 50 tipos de variables supera los 500 datos por serie, cifra considerable para los análisis que correspondan. Adicionalmente, en cada variable existen un enlace que dirige la lectura a uno o más gráficos descriptivos o a tablas para profundizar en el estudio de la información.

El archivo es de fácil uso y visualmente amigable. Además, utiliza pocos megabytes, característica que lo hace exportable por medios electrónicos. Es un archivo que incorpora datos actualizados y recurrentes con opciones de contrastes comparativos o cronológicos para ampliar la información y su análisis.

Editorial

En el boletín de la cuarta semana de agosto de 2023 se observa una reducción del 72.6% con respecto al año anterior en los depósitos del gobierno central, situándose en 495 millones de dólares. En el mercado internacional, el indicador VIX alcanzó los 16 puntos, esto supone un aumento del 15,3% con respecto al mes anterior.

Por último, en el apartado de comercio exterior, el saldo de la balanza comercial petrolera se ubicó con un saldo a favor de 302 millones de dólares para junio de 2023. Por el contrario, el saldo de la balanza comercial no petrolera refleja una variación mensual negativa del 47%. En cuanto a las exportaciones e importaciones petroleras se aprecia un decrecimiento del 9,1% y una disminución del 18% para el mes de junio, respectivamente. Finalmente, en el comercio con otros países, sobresalen entre los principales socios, la balanza FOB con China (+277 millones USD) y con Rusia (+405 millones de USD).

Información disponible por boletín

Variables	Boletín publicado en:
Variables semanales	
Inflación Ecuador y Estados Unidos	Todas las semanas
PIB anual y trimestral	Todas las semanas
Captaciones Sistema Financiero	Todas las semanas
Depósitos banca comercial	Todas las semanas
Depósitos gobierno central en BCE	Todas las semanas
Reservas Internacionales BCE	Todas las semanas
Precio petróleo WTI, VIX - S&P 500, SOFR	Todas las semanas
Tasa libre riesgo US bonos 3 meses	Todas las semanas
Riesgo país	Todas las semanas
Tipos de cambio	Todas las semanas
Defunciones Ecuador	Todas las semanas
Variables mensuales	
Ventas por actividad económica según SRI	Primera semana de cada mes
Variables tributarias – (Recaudación Mensual y Provincial)	Segunda semana de cada mes
Inflación por tipo de bienes y servicios	Segunda semana de cada mes
Sistema Financiero (Depósitos, Cartera Total, Liquidez)	Tercera semana de cada mes
Sector Petrolero (Producción Promedio, Transporte Promedio Diario, Brent, Subsidios a los Combustibles)	Tercera semana de cada mes
Comercio Exterior (Exportaciones e Importaciones Totales y por Países)	Cuarta semana de cada mes
Variables trimestrales	
PIB por industria	Tercera semana de cada trimestre
Remesas	Tercera semana de cada trimestre

Boletín:

Variables de todas las semanas

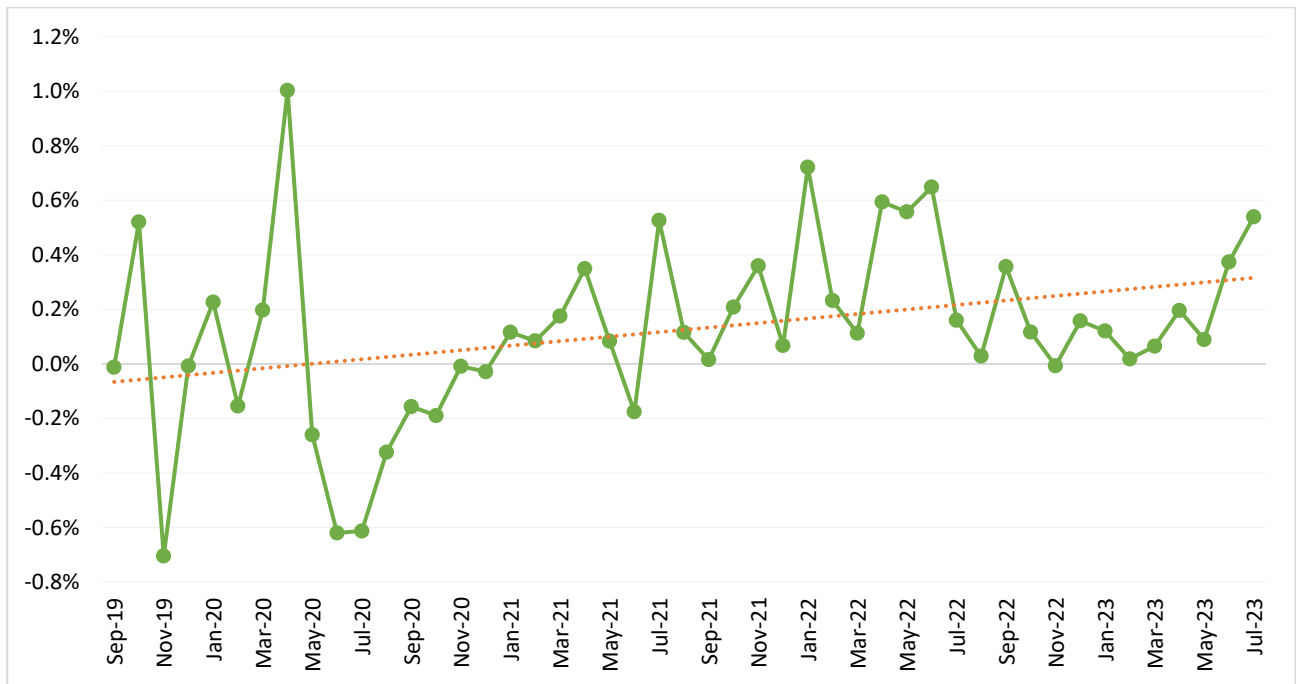
Tema	Variación en último año	Variación en último mes	Valor	Unidad	Fecha
<u>Inflación Ecuador</u>	+ 2.1%	+ 0.5%		Porcentaje	julio-2023
<u>Inflación Estados Unidos</u>	+ 3.2%	+ 0.2%		Porcentaje	julio-2023
<u>Producto Interno Bruto anual</u>	+ 2.9%		71,125	Millones USD 2007	2022
<u>Producto Interno Bruto trimestral</u>	+ 0.7%	-3.4% Trimestral	17,624	Millones USD 2007	2023.I
<u>Captaciones sistema financiero</u>	- 0,6%	- 0,3%	61.017	Millones USD	10-agosto-2023
<u>Depósitos banca comercial</u>	- 4,0%	+ 0,6%	35.639	Millones USD	10-agosto-2023
<u>Depósitos gobierno central en BCE</u>	- 72,6%	- 40,5%	495	Millones USD	18-agosto-2023
<u>Reservas internacionales BCE</u>	- 14,5%	- 4,8%	6.912	Millones USD	18-agosto-2023
<u>Precio petróleo WTI</u>	- 12,8%	- 1,4%	80	Dólares x barril	22-agosto-2023
<u>VIX</u>	- 18,8%	+ 15,3%	16	Índice	23-agosto-2023
<u>S&P 500</u>	+ 3,2%	- 2,9%	4.436	Índice	23-agosto-2023
<u>Tasa libre riesgo US bonos 3 meses</u>	+ 2,7	+ 0,0	5,30 %	Tasa	22-agosto-2023
<u>SOFR</u> (hasta ahora mejor sucesor de LIBOR)	+ 3,8	+ 0,0	5,30 %	Tasa	22-agosto-2023
Riesgo país					
<u>Argentina</u>	- 330	+ 72	2.111	Puntos básicos	21-agosto-2023
<u>Chile</u>	- 48	+ 9	134	Puntos básicos	21-agosto-2023
<u>Colombia</u>	- 63	+ 3	331	Puntos básicos	21-agosto-2023
<u>Ecuador</u>	+ 312	- 90	1.750	Puntos básicos	21-agosto-2023
<u>Perú</u>	- 35	+ 1	173	Puntos básicos	21-agosto-2023
Tipo de Cambio					
<u>Argentina</u>	+ 156%	+ 28%	350	Peso argentino / USD	23-agosto-2023
<u>Argentina Blue</u>	+ 149%	+ 31%	722	Peso argentino blue/ USD	23-agosto-2023
<u>Chile</u>	- 9%	+ 4%	855	Peso chileno / USD	23-agosto-2023
<u>Colombia</u>	- 7%	+ 3%	4.088	Peso colombiano / USD	23-agosto-2023
<u>Perú</u>	- 4%	+ 3,5%	3,72	Sol peruano / USD	23-agosto-2023
<u>Euro</u>	+ 9%	- 2%	1,09	USD / Euro	23-agosto-2023
Defunciones					
<u>País</u>	-210	-122	1544	defunciones	7 días a partir del 03.08.2023
<u>Guayaquil</u>	-18	-51	340	defunciones	7 días a partir del 03.08.2023
<u>Quito</u>	-71	-10	221	defunciones	7 días a partir del 03.08.2023
<u>Cuenca</u>	+6	+14	73	defunciones	7 días a partir del 03.08.2023

Variables de la cuarta semana (agosto)

Tema	Variación anual	Variación mensual	Valor	Unidad	Fecha
Comercio exterior					
Saldo en Balanza Comercial	-16%	24%	257	Millones USD	jun-2023
Saldo en Balanza Comercial Petrolera	-10%	3%	302	Millones USD	jun-2023
Saldo en Balanza Comercial No Petrolera	-47%	-47%	-46	Millones USD	jun-2023
Exportaciones totales	-17%	-4%	2.531	Millones USD	jun-2023
Exportaciones petroleras	-47%	-9,1%	653	Millones USD	jun-2023
Exportaciones no petroleras	3%	-2%	1.878	Millones USD	jun-2023
Importaciones totales	-17%	-6%	2.274	Millones USD	jun-2023
Importaciones petroleras	-60%	-18%	350	Millones USD	jun-2023
Importaciones no petroleras	4%	-4%	1.924	Millones USD	jun-2023
Totales Balanza Comercial			Gráfico		jun-2023
Balanza Comercial Petrolera			Gráfico		jun-2023
Balanza Comercial No Petrolera			Gráfico		jun-2023
Balanza comercial por países			1.129,6	Millones USD	ene-jun 23
Exportaciones FOB por países			15.159,1	Millones USD	ene-jun 23
Importaciones FOB por países			14.029,5	Millones USD	ene-jun 23
Comercio con Estados Unidos (Balanza FOB)			-73	Millones USD	ene-jun 23
Comercio con Chile (Balanza FOB)			200	Millones USD	ene-jun 23
Comercio con Colombia (Balanza FOB)			-596	Millones USD	ene-jun 23
Comercio con Argentina (Balanza FOB)			-175	Millones USD	ene-jun 23
Comercio con Perú (Balanza FOB)			-156	Millones USD	ene-jun 23
Comercio con Rusia (Balanza FOB)			405	Millones USD	ene-jun 23
Comercio con Italia (Balanza FOB)			-11	Millones USD	ene-jun 23
Comercio con España (Balanza FOB)			-11	Millones USD	ene-jun 23
Comercio con Alemania (Balanza FOB)			-93	Millones USD	ene-jun 23
Comercio con Francia (Balanza FOB)			54	Millones USD	ene-jun 23
Comercio con China (Balanza FOB)			277	Millones USD	ene-jun 23
Comercio con Japón (Balanza FOB)			-204	Millones USD	ene-jun 23
Remesas recibidas	+8%	-5%	1,192	Millones USD Trimestral	2023.I
Remesas recibidas por provincia de destino	+8%	-5%	1,192	Millones USD Trimestral	2023.I
Remesas recibidas por origen	+8%	-5%	1,192	Millones USD Trimestral	2023.I
Remesas enviadas	+36%	-17%	166	Millones USD Trimestral	2023.I

Ecuador

Inflación mensual

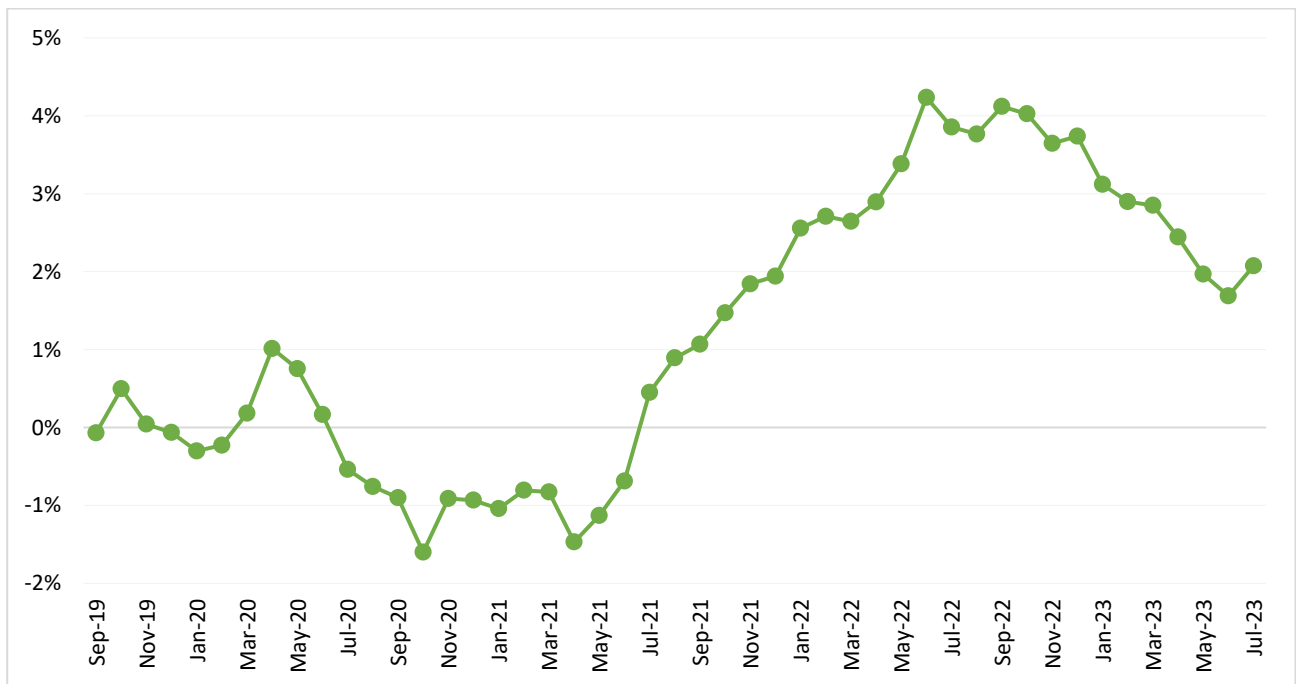


Nota: La línea punteada de color naranja indica la tendencia lineal de los datos en el tiempo.

Fuente: INEC

[Regresar al índice](#)

Inflación anual

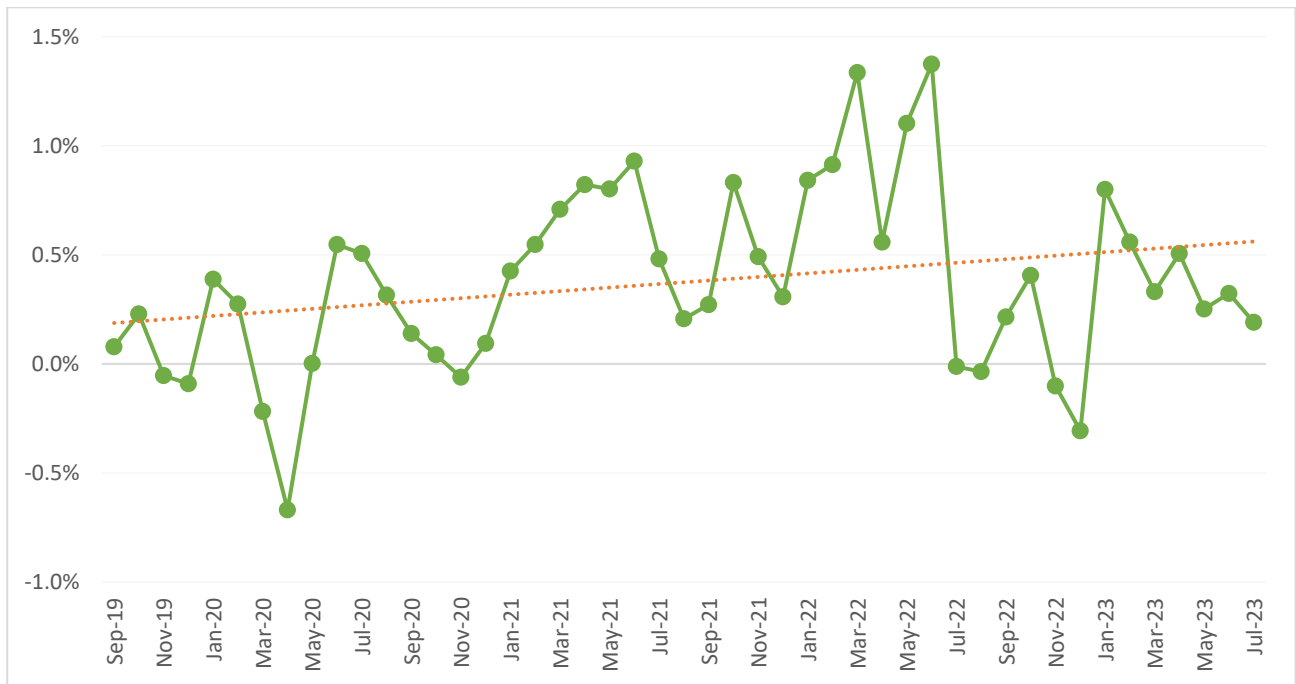


Fuente: INEC

[Regresar al índice](#)

Estados Unidos

Inflación mensual

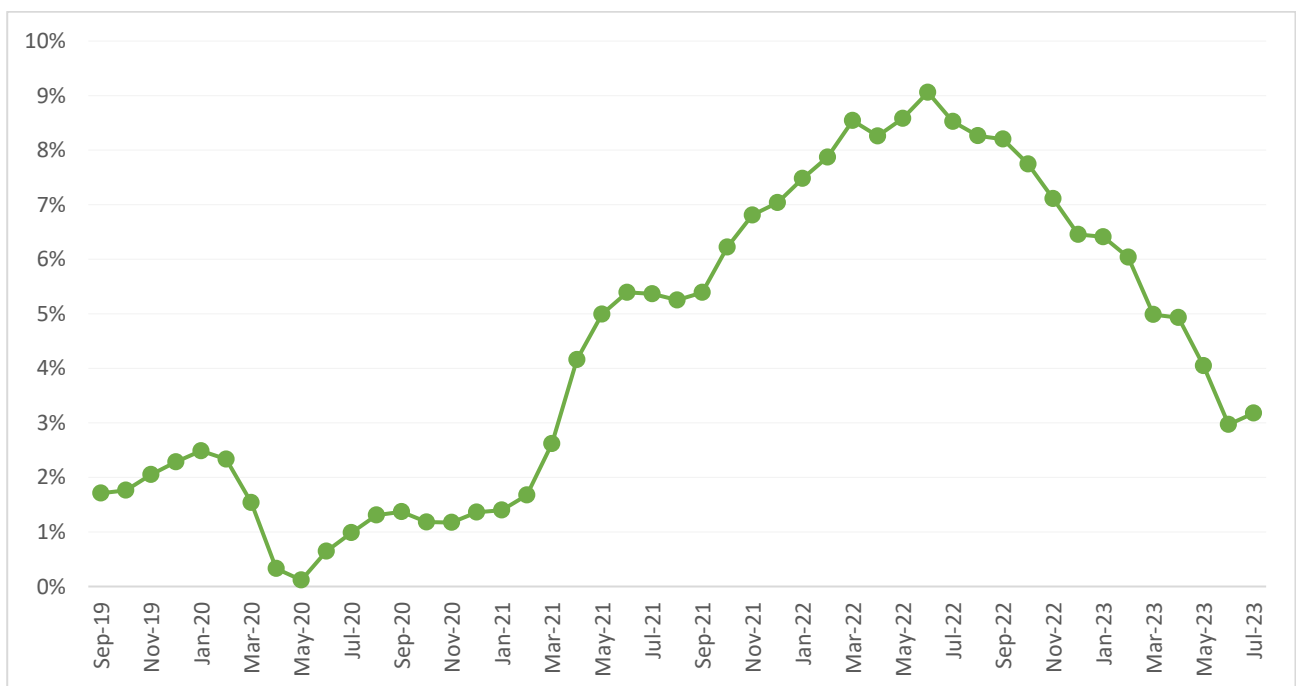


Nota: La línea punteada de color naranja indica la tendencia lineal de los datos en el tiempo.

Fuente: U.S. Bureau of Labor Statistics

[Regresar al índice](#)

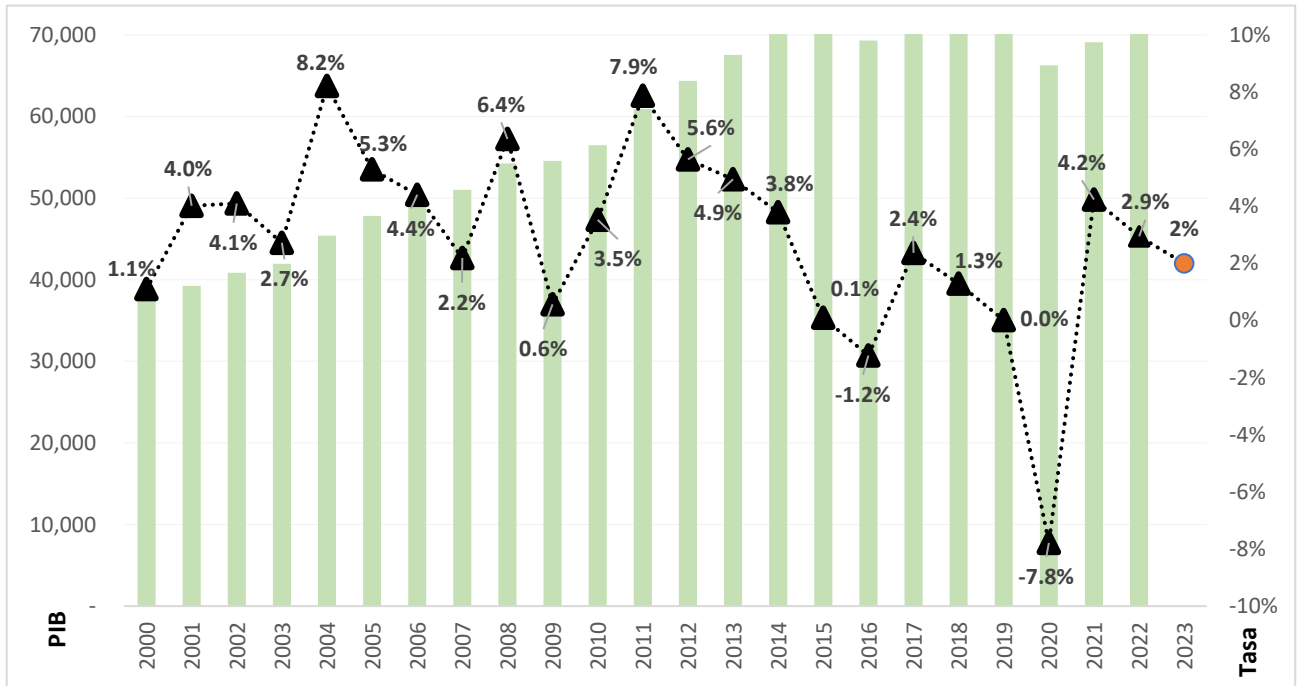
Inflación anual



Fuente: U.S. Bureau of Labor Statistics

[Regresar al índice](#)

Producto Interno Bruto anual

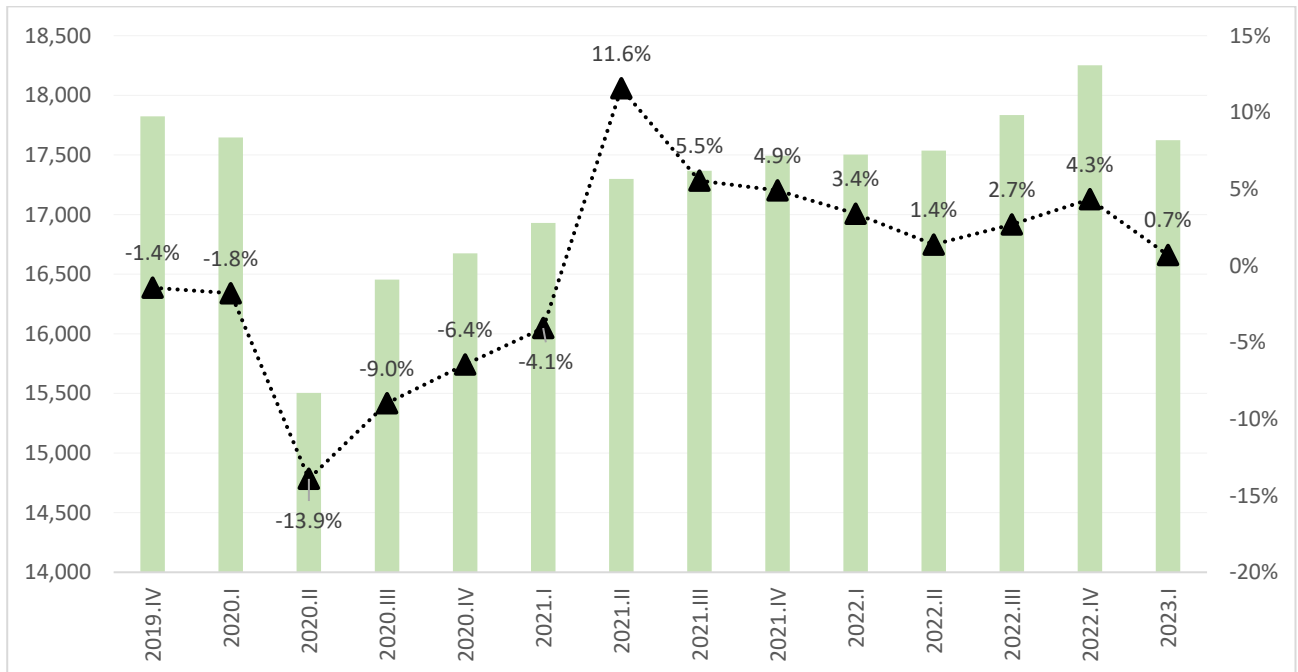


Nota: PIB en millones de dólares 2007 (eje de la izq.) y la Variación del PIB (eje de la derecha), ● proyección CEPAL diciembre 2023.

Fuente: Banco Central

[Regresar al índice](#)

Producto Interno Bruto trimestral

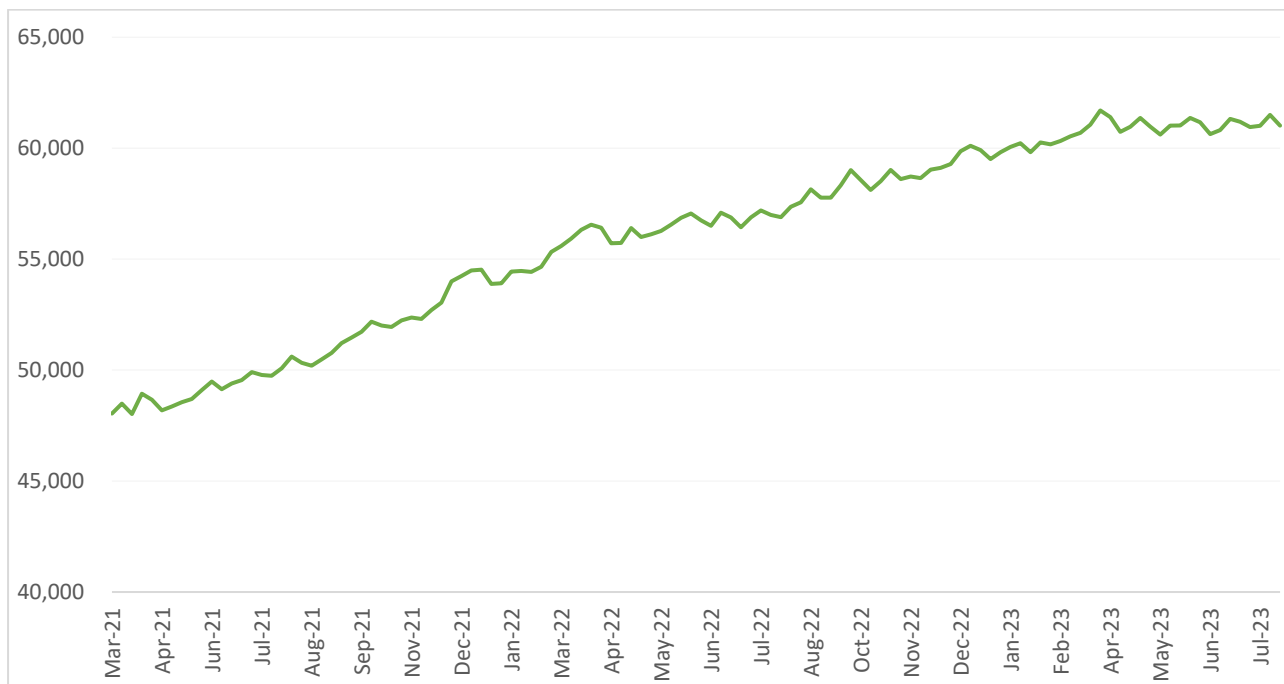


Nota: PIB en millones de dólares 2007 (eje de la izq.) y la variación del PIB respecto al trimestre del año pasado t-4 (eje de la derecha).

Fuente: Banco Central

[Regresar al índice](#)

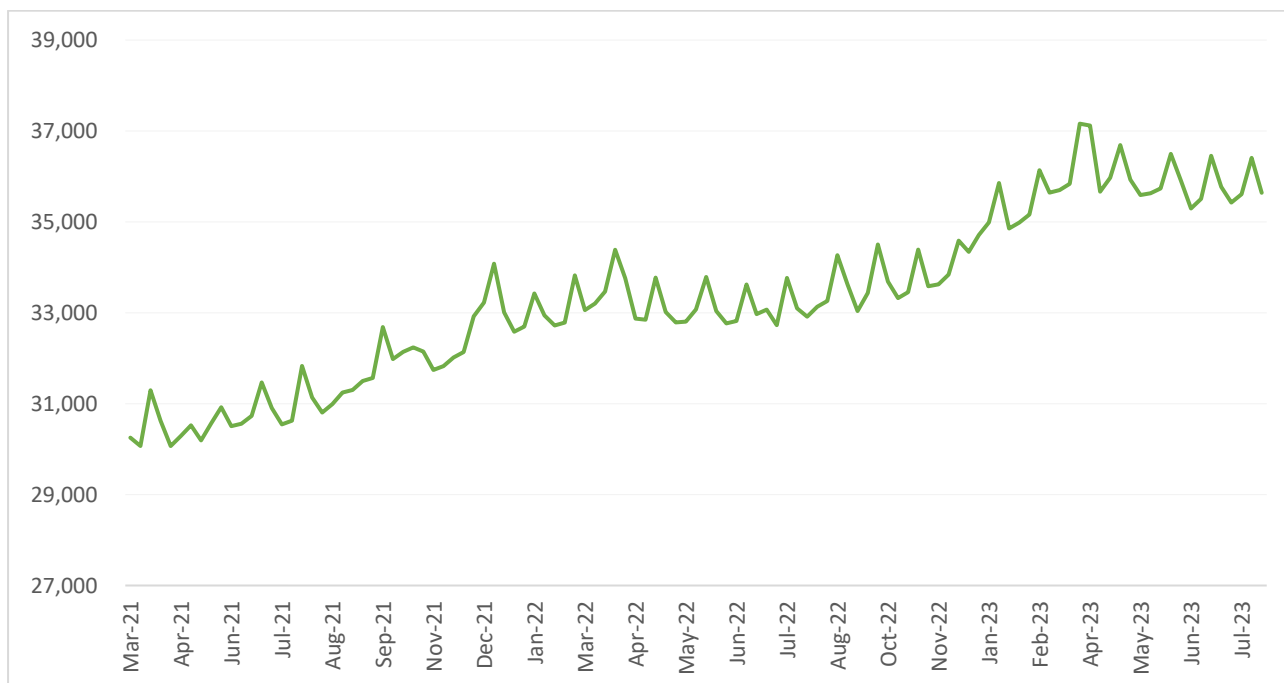
Captaciones en el sistema financiero en millones de dólares



Fuente: Banco Central

[Regresar al índice](#)

Depósitos en banca comercial en millones de dólares

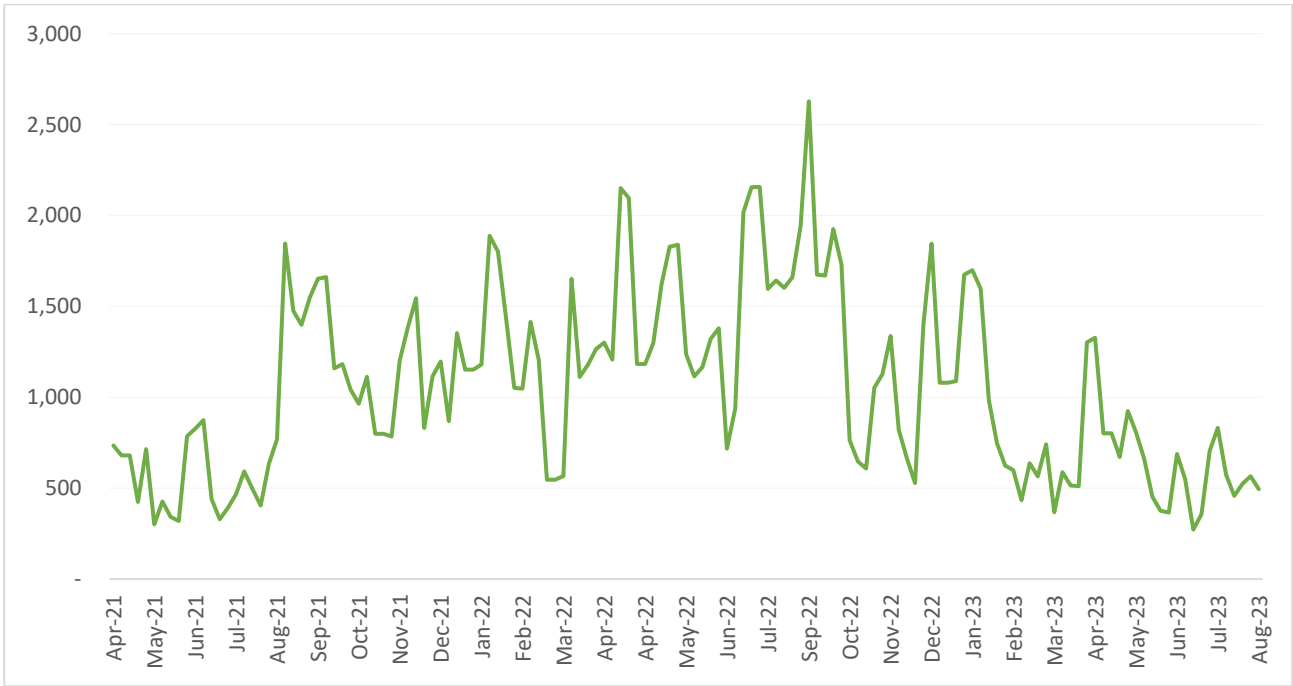


Nota: Los depósitos de la banca comercial no incluyen depósitos en BCE, depósitos restringidos, operaciones de reparto y otros depósitos.

Fuente: Banco Central

[Regresar al índice](#)

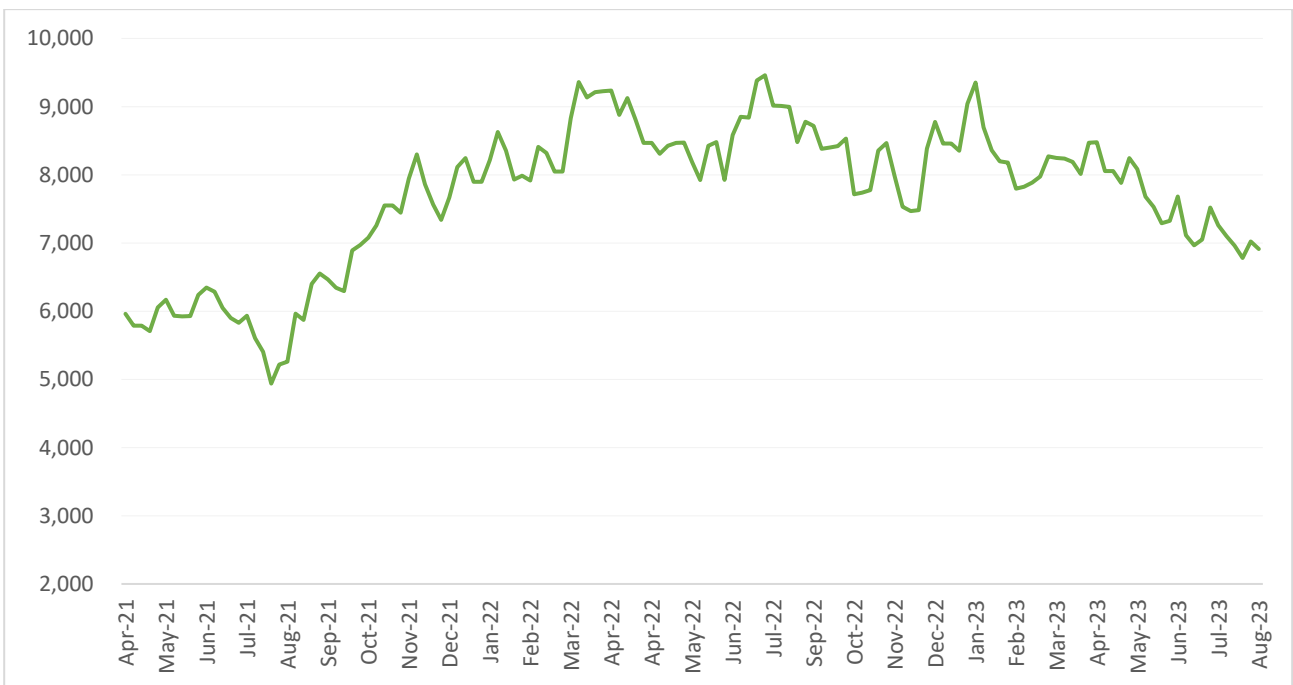
Depósitos del gobierno central en la cuenta del tesoro nacional millones de dólares



Fuente: Banco Central

[Regresar al índice](#)

Reservas internacionales en millones de dólares



Fuente: Banco Central

[Regresar al índice](#)

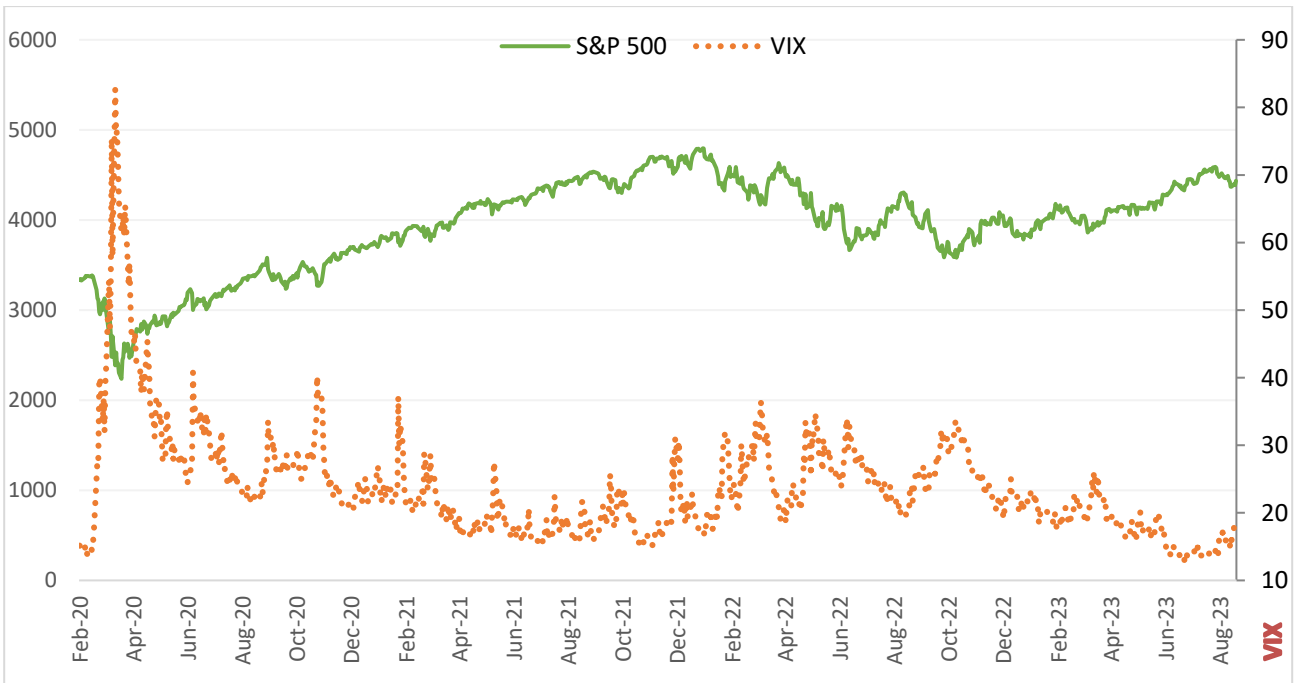
Precio petróleo WTI dólares por barril



Fuente: US Energy Information Administration

[Regresar al índice](#)

VIX y Standard and Poor Index. S&P 500

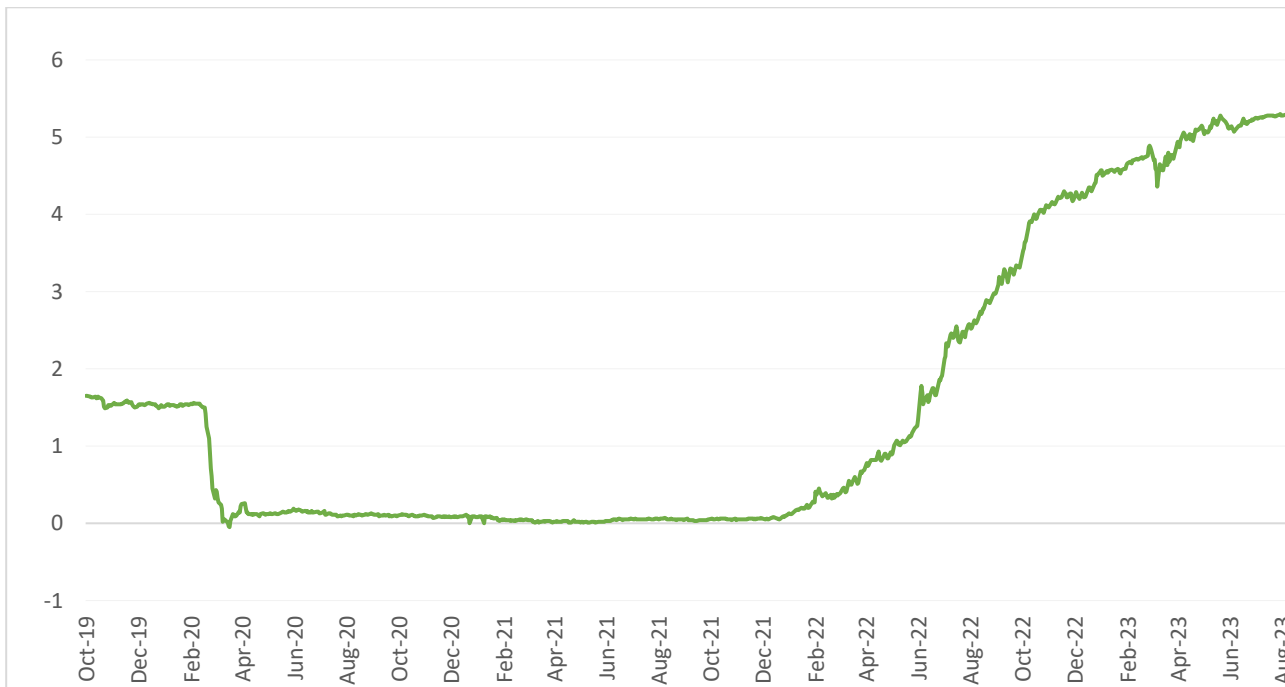


VIX: mide las expectativas del mercado basado en la volatilidad esperada de los precios ponderados del Índice S&P 500.

Fuente: Chicago Board Options Exchange

[Regresar al índice](#)

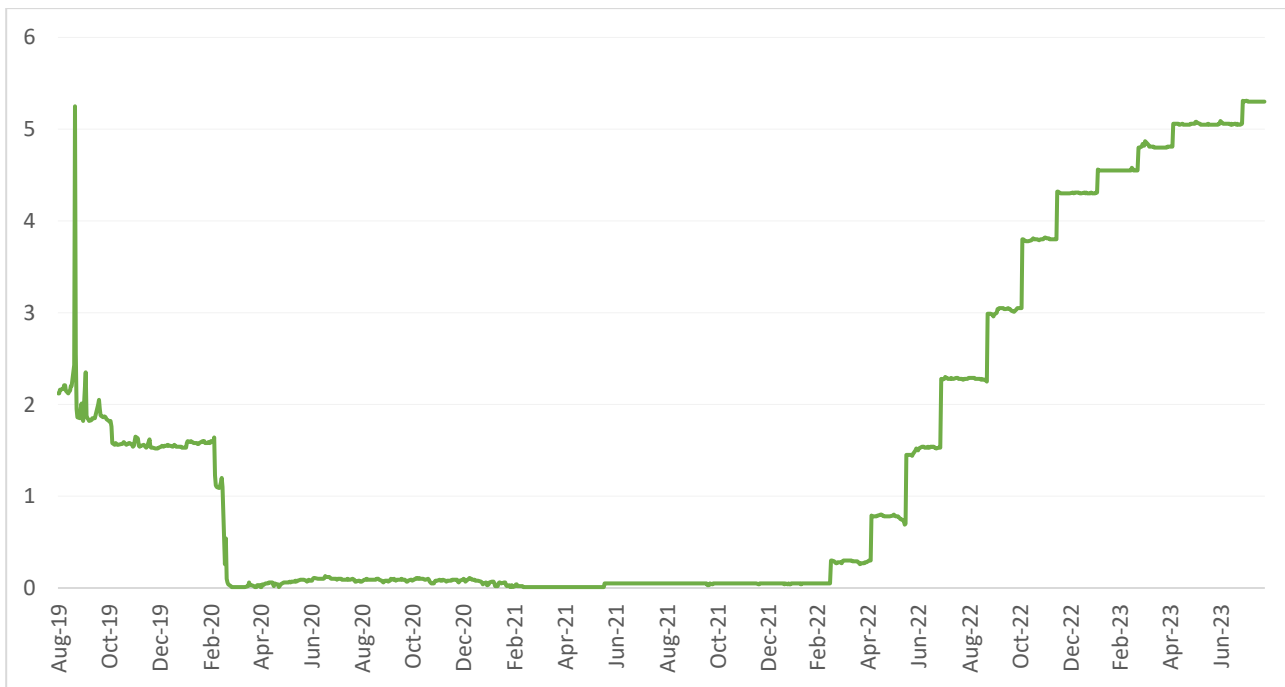
Tasa bonos del tesoro EE. UU. 3 meses (porcentaje)



Fuente: Federal Reserve Bank

[Regresar al índice](#)

SOFR (Secured Overnight Financing Rate Data) (porcentaje)



Fuente: Federal Reserve Bank of St. Louis

[Regresar al índice](#)

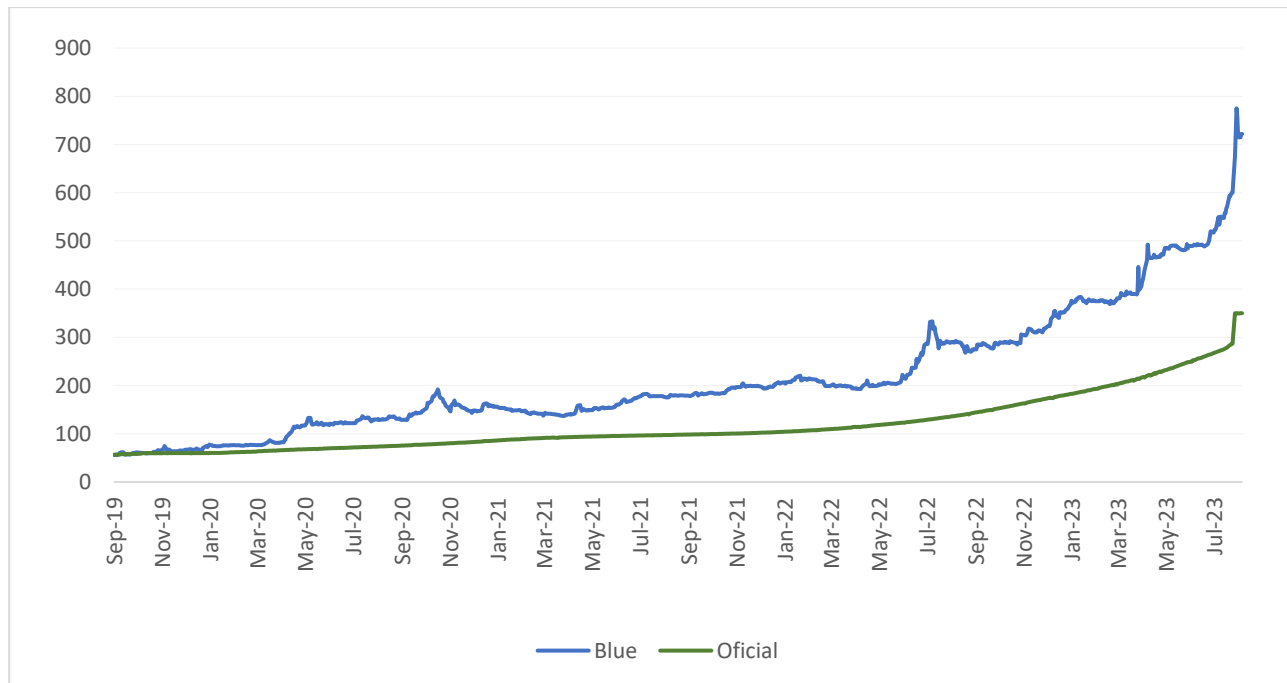
Tipo de Cambio: dólar / euro



Fuente: Banco Mundial

[Regresar al índice](#)

Tipo de cambio Argentina: peso oficial argentino / dólar; peso Blue argentino / dólar



Fuente: Banco Mundial

[Regresar al índice](#)

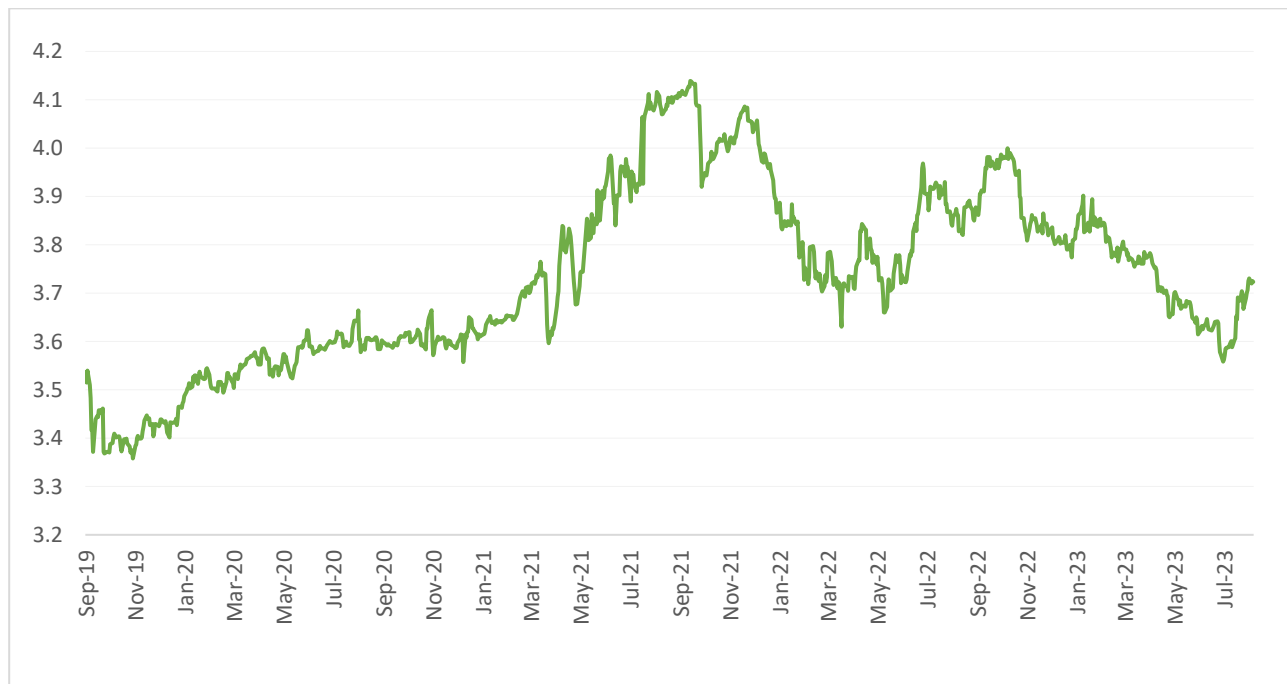
Tipo de cambio Colombia: peso colombiano / dólar



Fuente: Banco Mundial

[Regresar al índice](#)

Tipo de cambio Perú: sol peruano/ dólar



Fuente: Banco Mundial

[Regresar al índice](#)

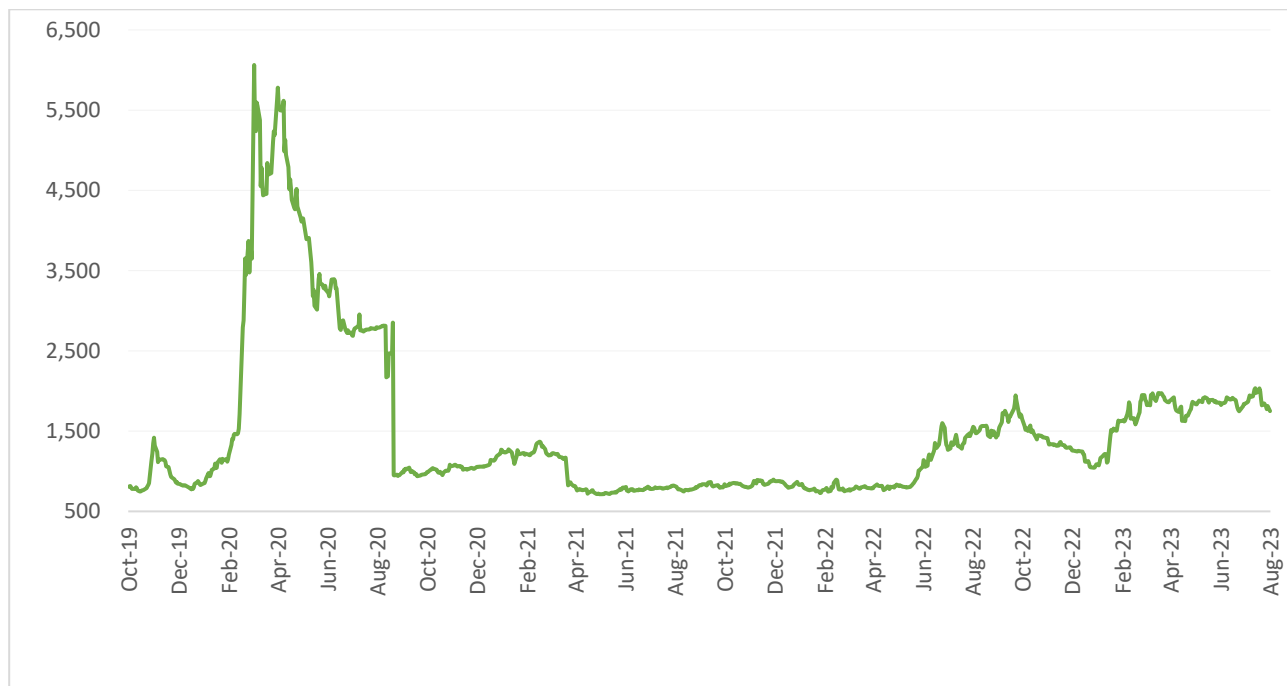
Tipo de cambio Chile: peso chileno / dólar



Fuente: Banco Mundial

[Regresar al índice](#)

Riesgo país: Ecuador



Fuente: J.P. Morgan Chase data

[Regresar al índice](#)

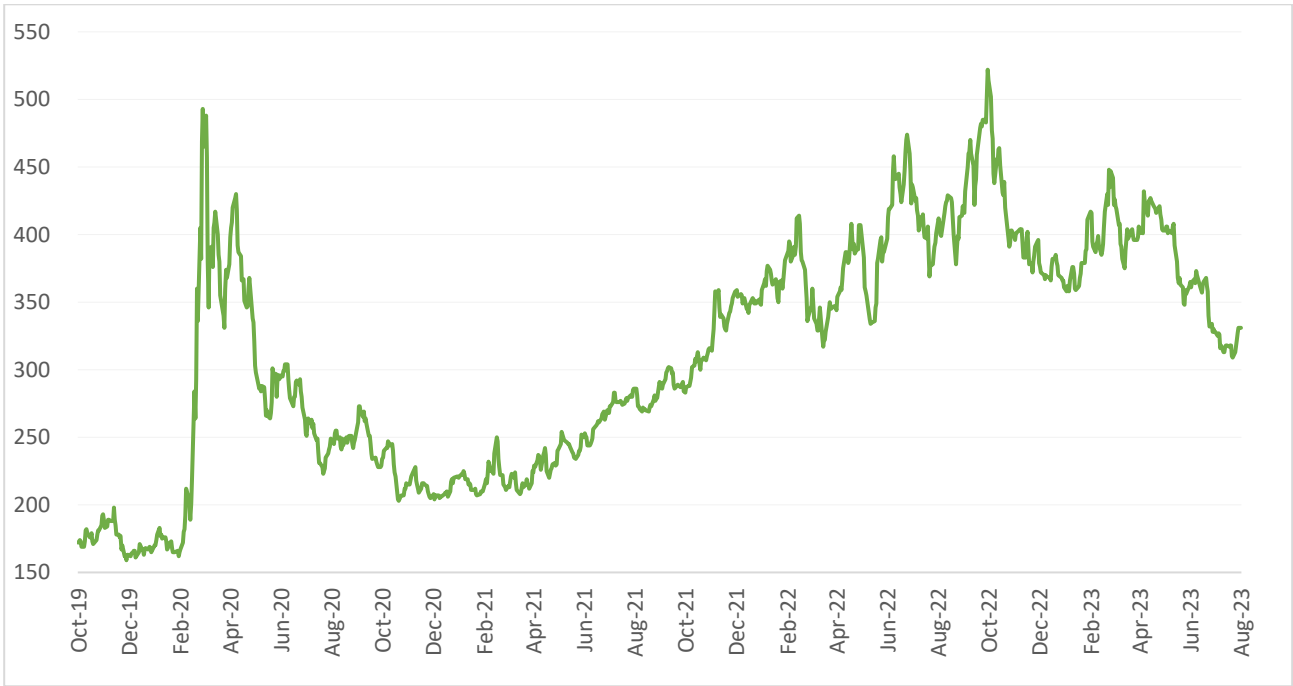
Riesgo país: Argentina



Fuente: J.P. Morgan Chase data

[Regresar al índice](#)

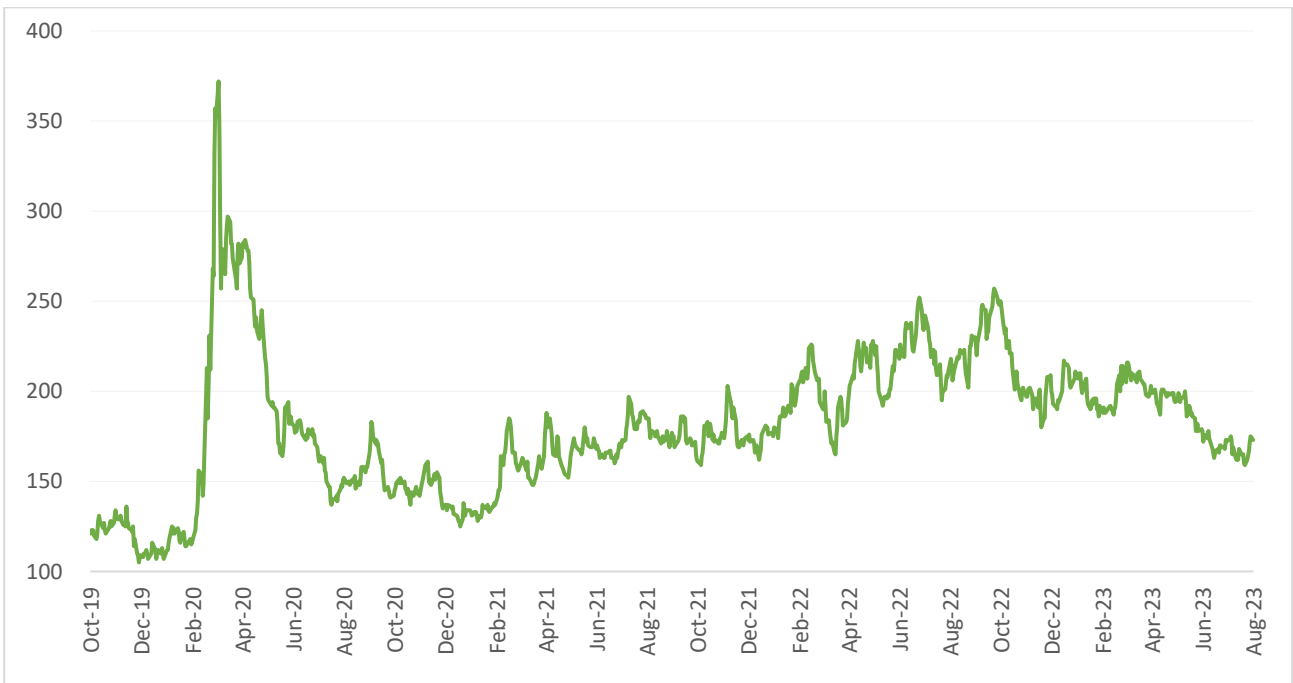
Riesgo país: Colombia



Fuente: J.P. Morgan Chase data

[Regresar al índice](#)

Riesgo país: Perú



Fuente: J.P. Morgan Chase data

[Regresar al índice](#)

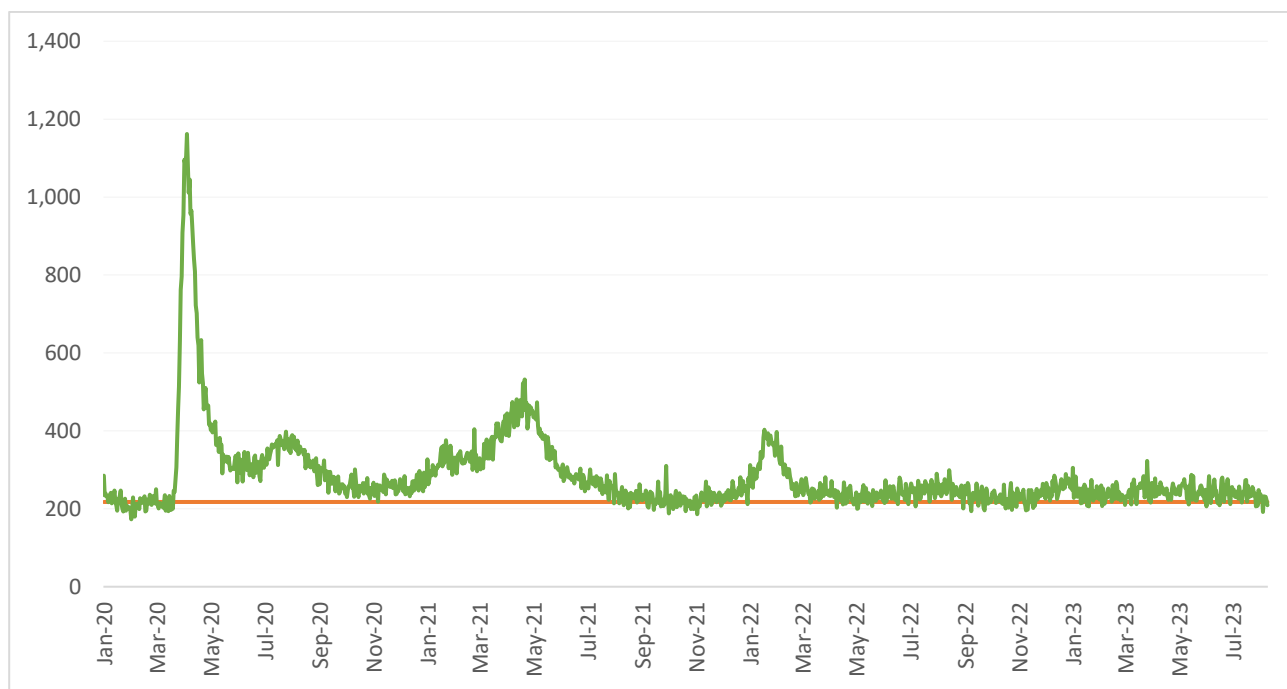
Riego país: Chile



Fuente: J.P. Morgan Chase data

[Regresar al índice](#)

Defunciones totales Ecuador

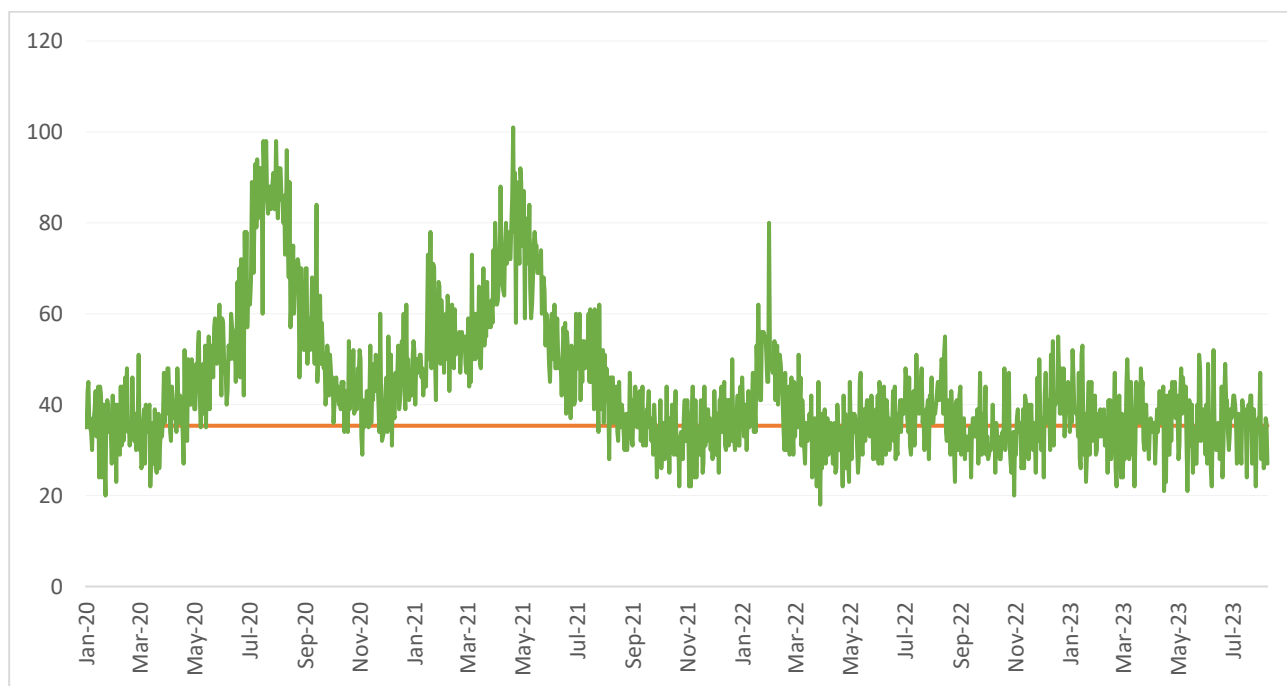


Nota: La línea de color naranja indica el promedio de defunciones año pasado.

Fuente: Registro Civil

[Regresar al índice](#)

Defunciones Quito

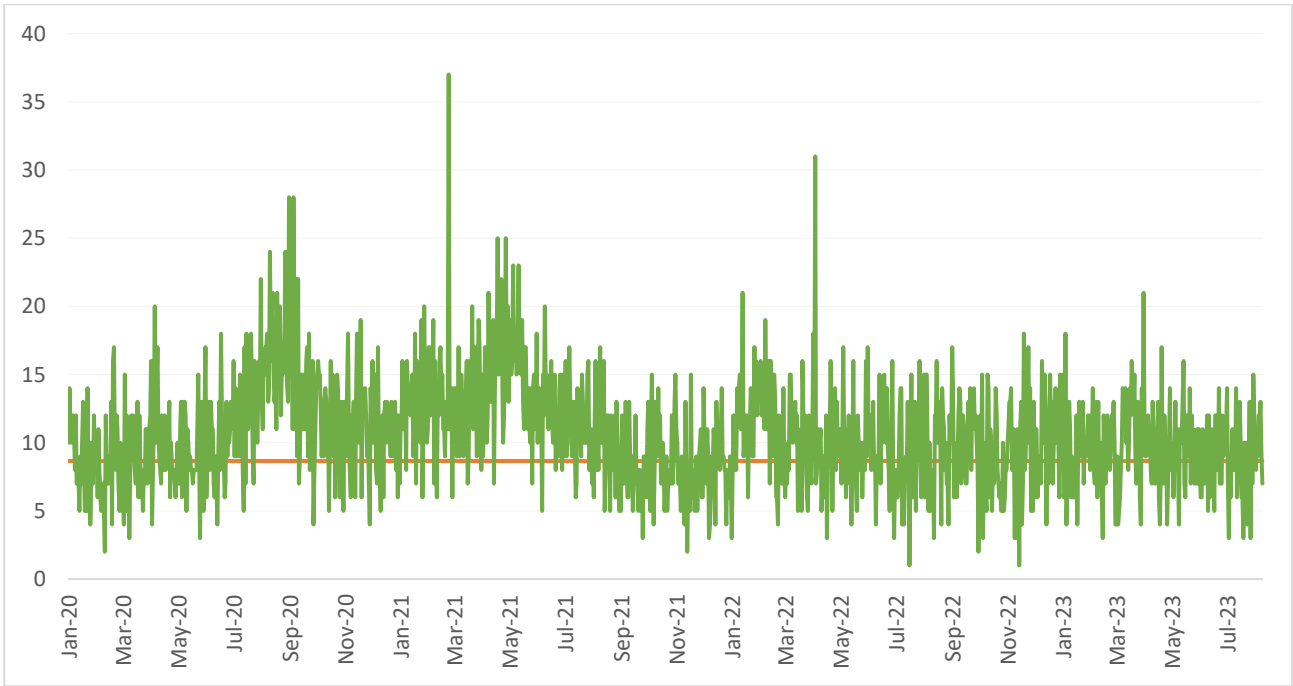


Nota: La línea de color naranja indica el promedio de defunciones año pasado.

Fuente: Registro Civil

[Regresar al índice](#)

Defunciones Cuenca

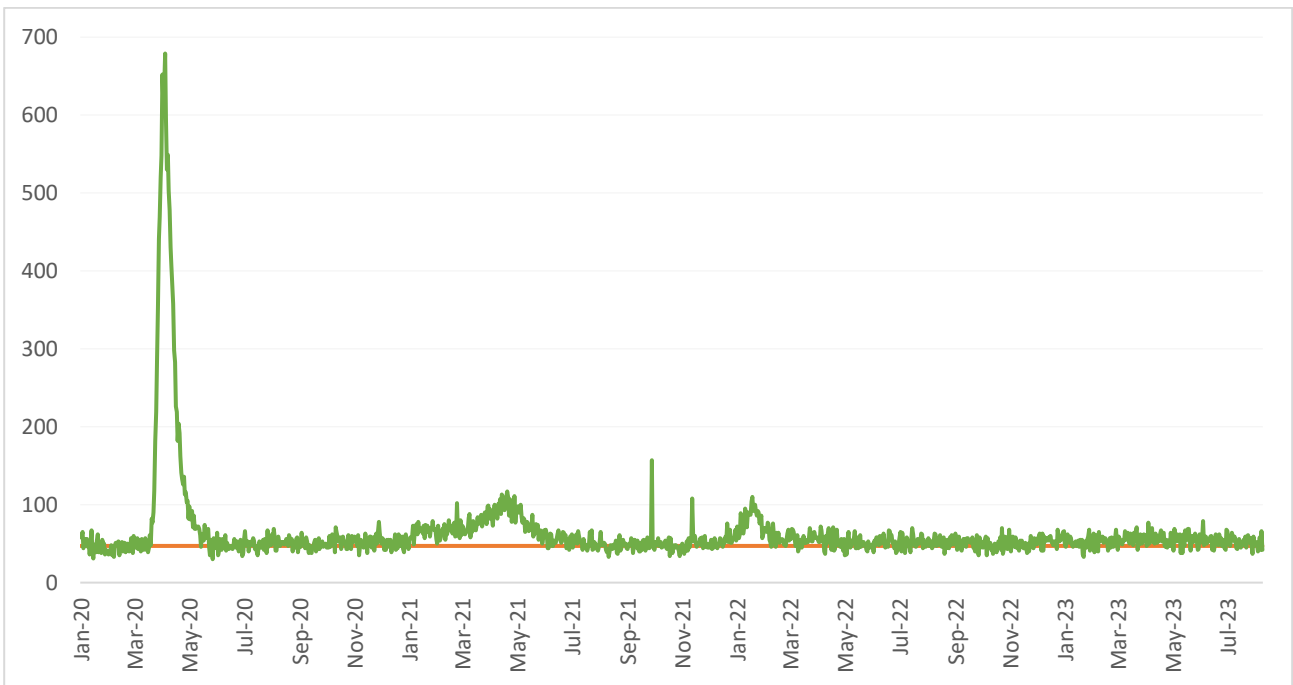


Nota: La línea de color naranja indica el promedio de defunciones año pasado.

Fuente: Registro Civil

[Regresar al índice](#)

Defunciones Guayaquil

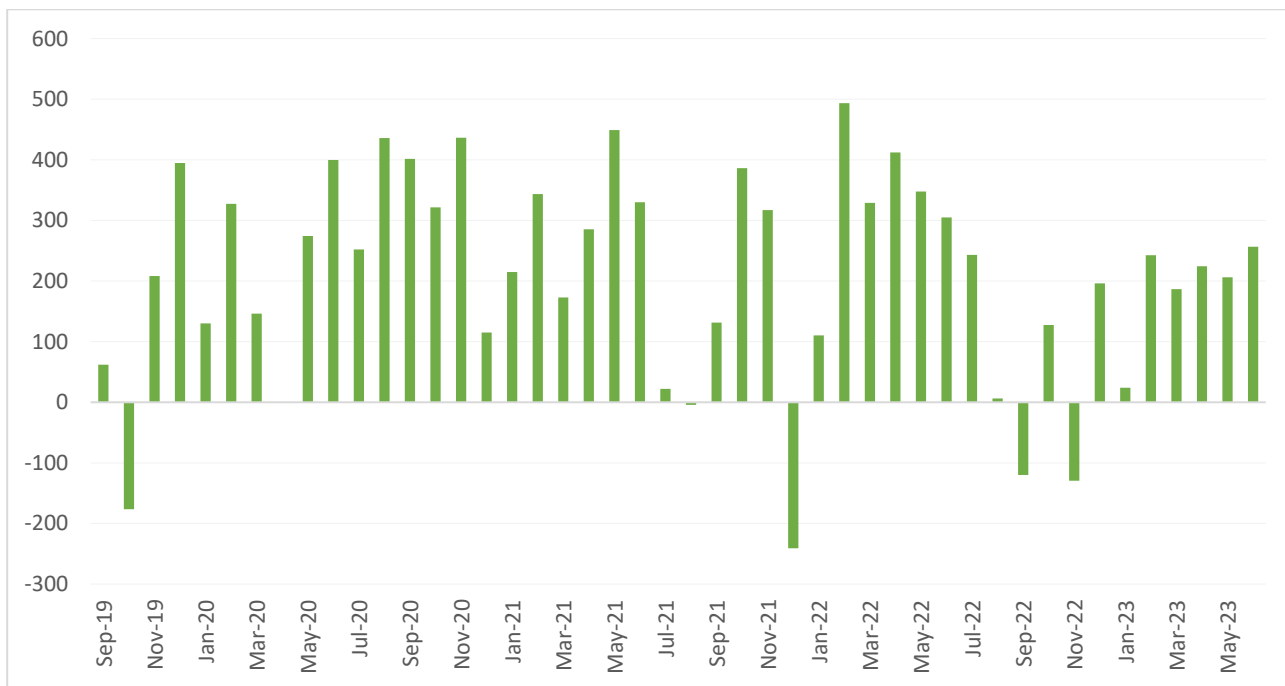


Nota: La línea de color naranja indica el promedio de defunciones año pasado.

Fuente: Registro Civil

[Regresar al índice](#)

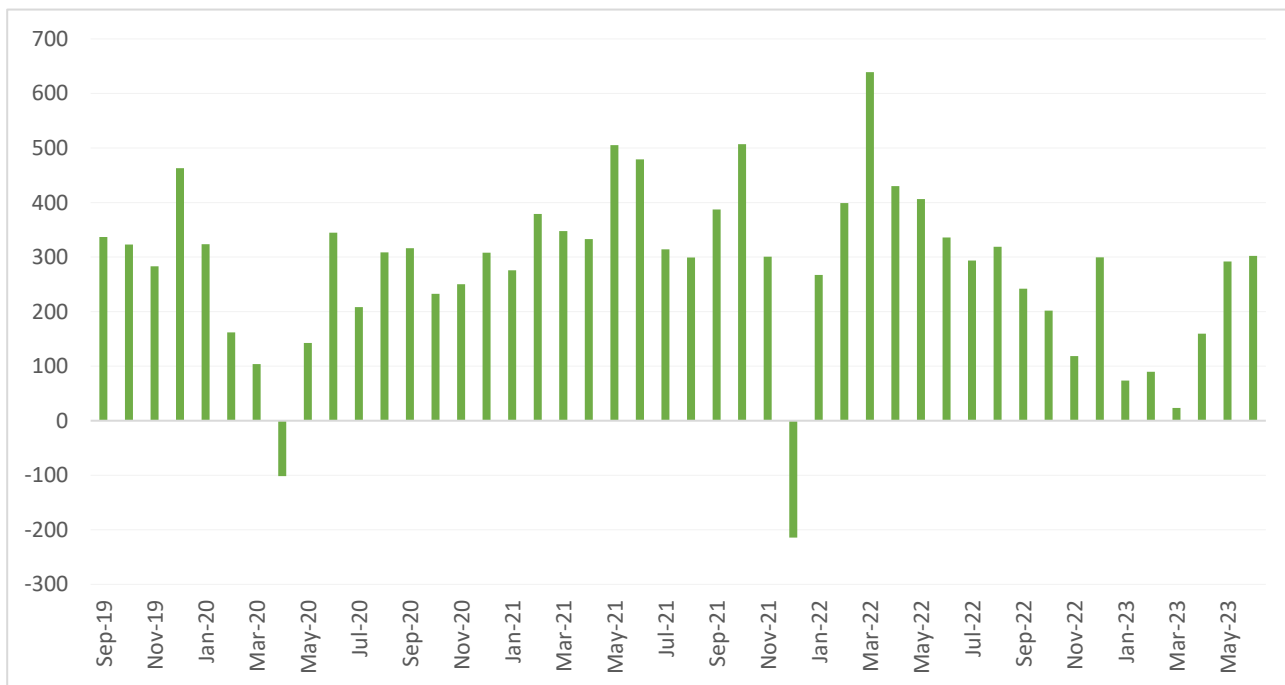
Saldo en balanza comercial en millones de dólares



Fuente: Banco Central Ecuador

[Regresar al índice](#)

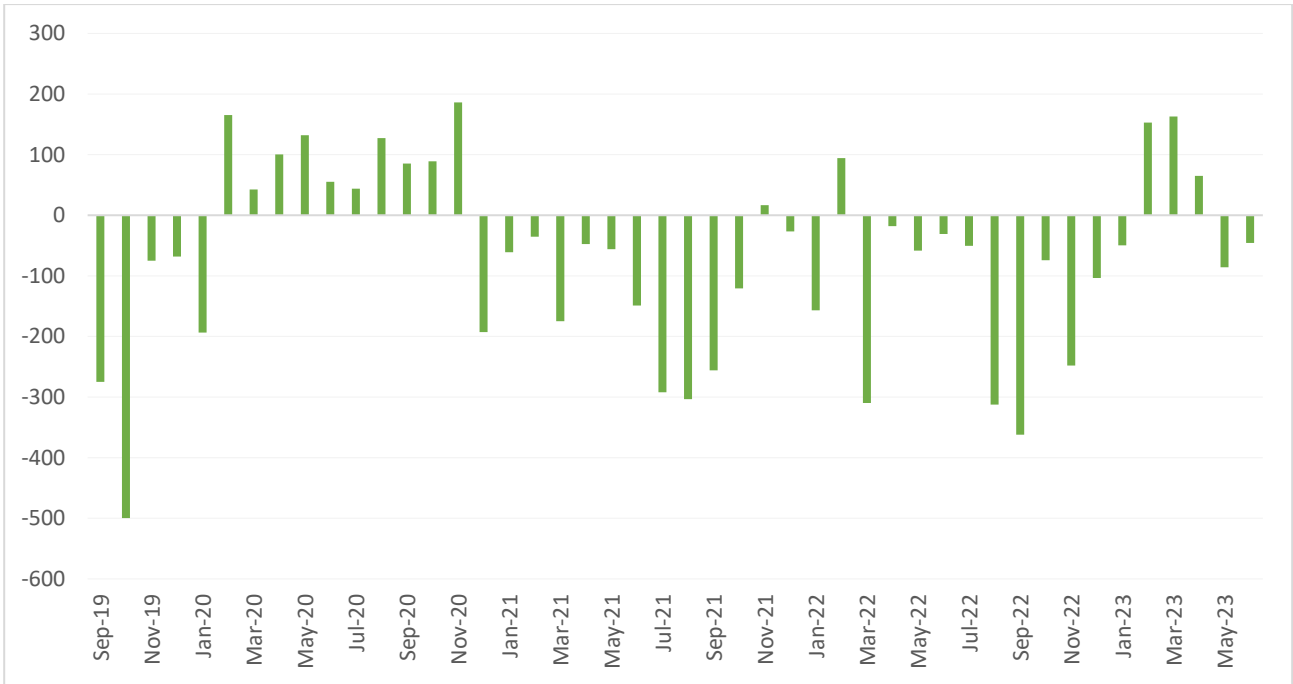
Saldo en balanza comercial petrolera en millones de dólares



Fuente: Banco Central Ecuador

[Regresar al índice](#)

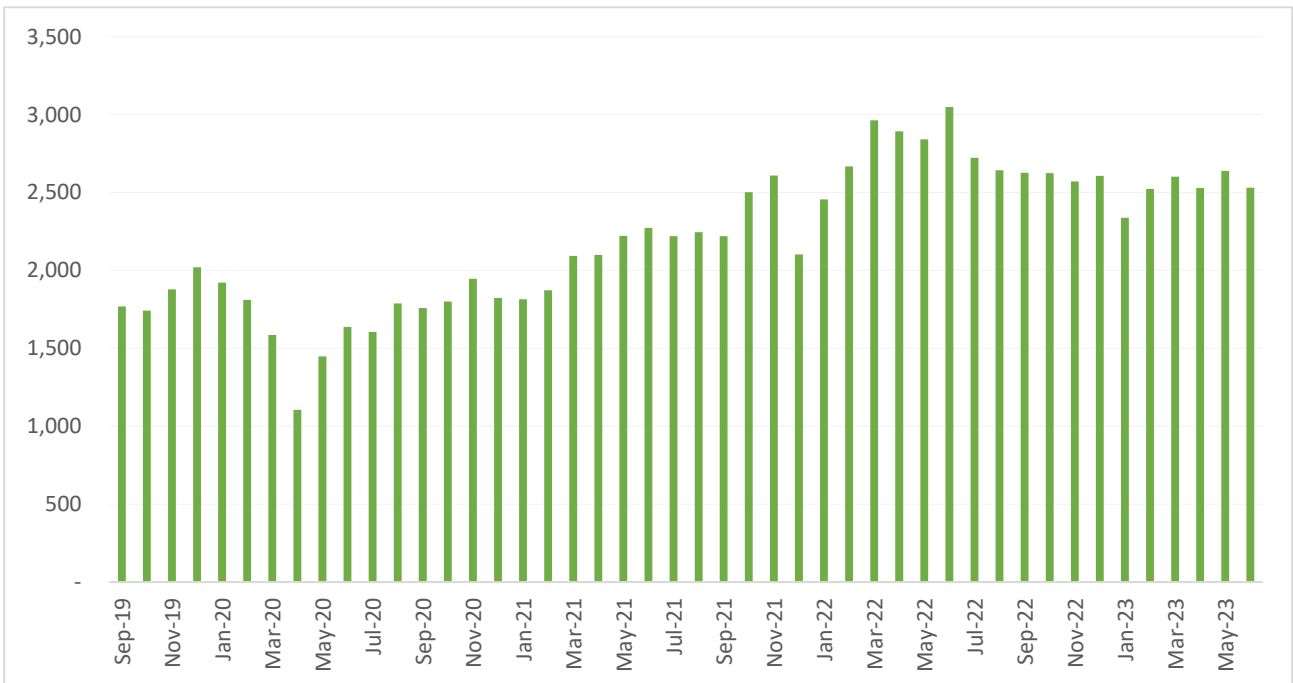
Saldo en balanza comercial no petrolera en millones de dólares



Fuente: Banco Central Ecuador

[Regresar al índice](#)

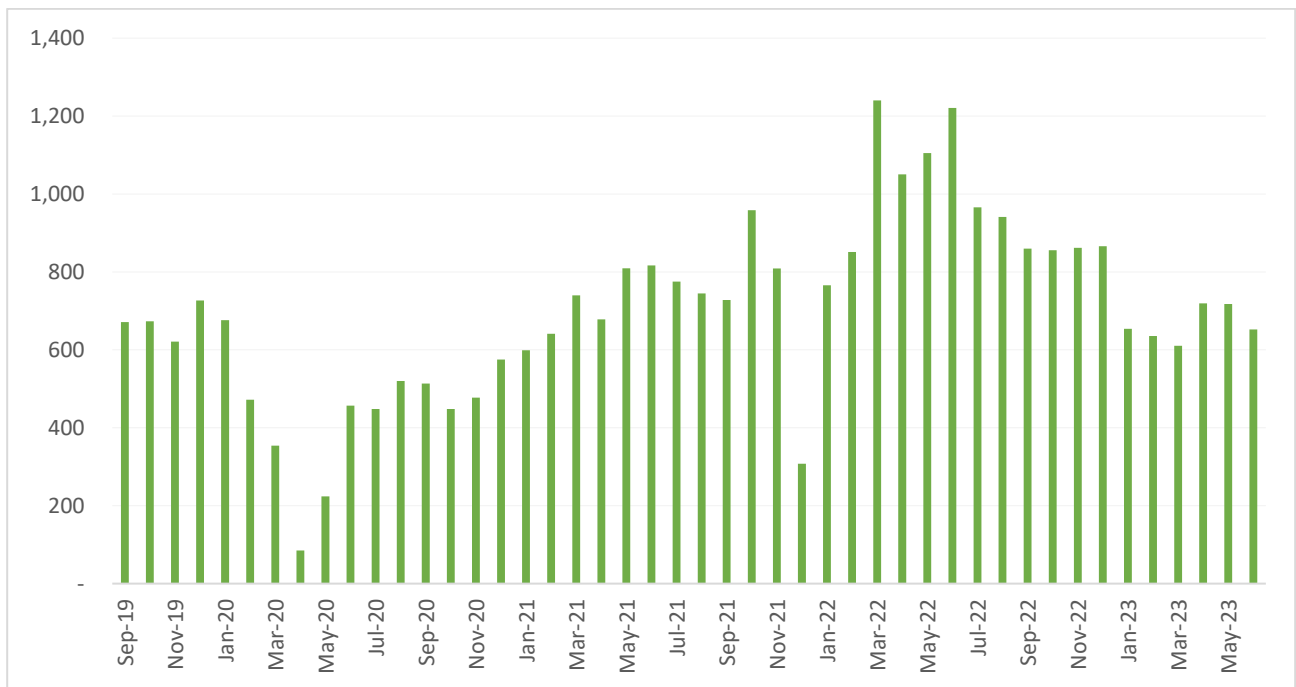
Exportaciones totales en millones de dólares



Fuente: Banco Central Ecuador

[Regresar al índice](#)

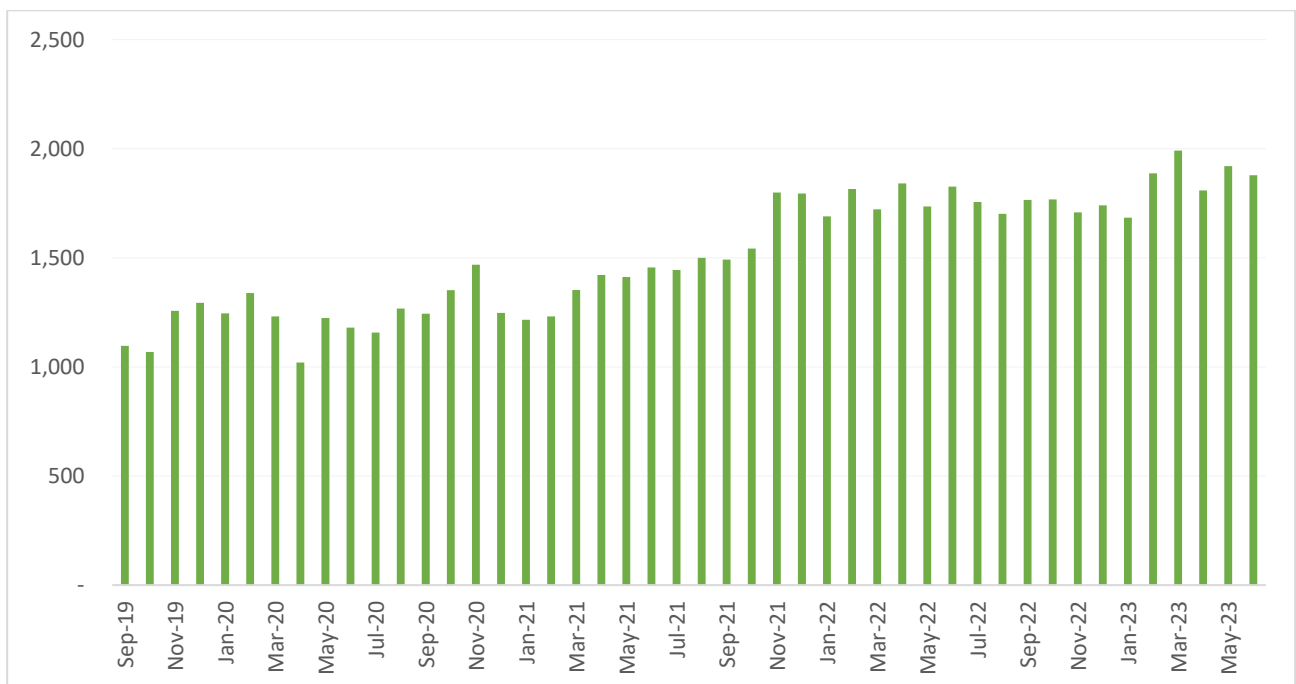
Exportaciones totales petroleras en millones de dólares



Fuente: Banco Central Ecuador

[Regresar al índice](#)

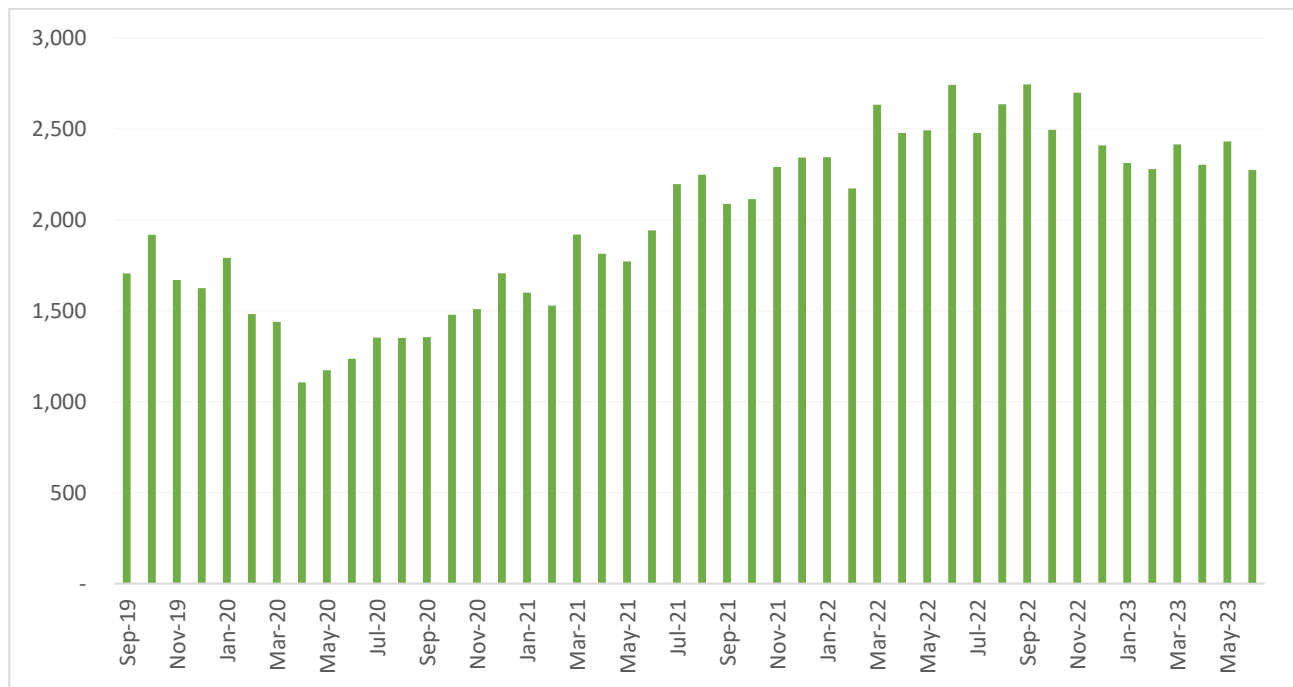
Exportaciones totales no petroleras en millones de dólares



Fuente: Banco Central Ecuador

[Regresar al índice](#)

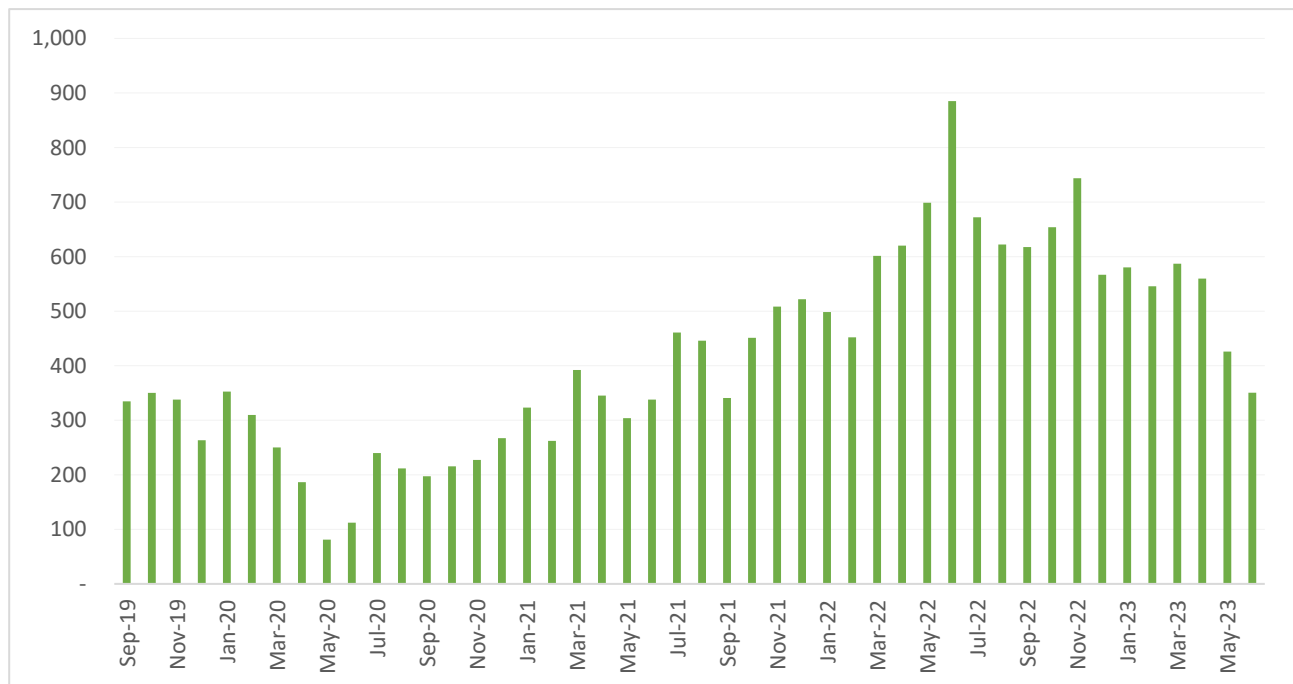
Importaciones totales en millones de dólares



Fuente: Banco Central Ecuador

[Regresar al índice](#)

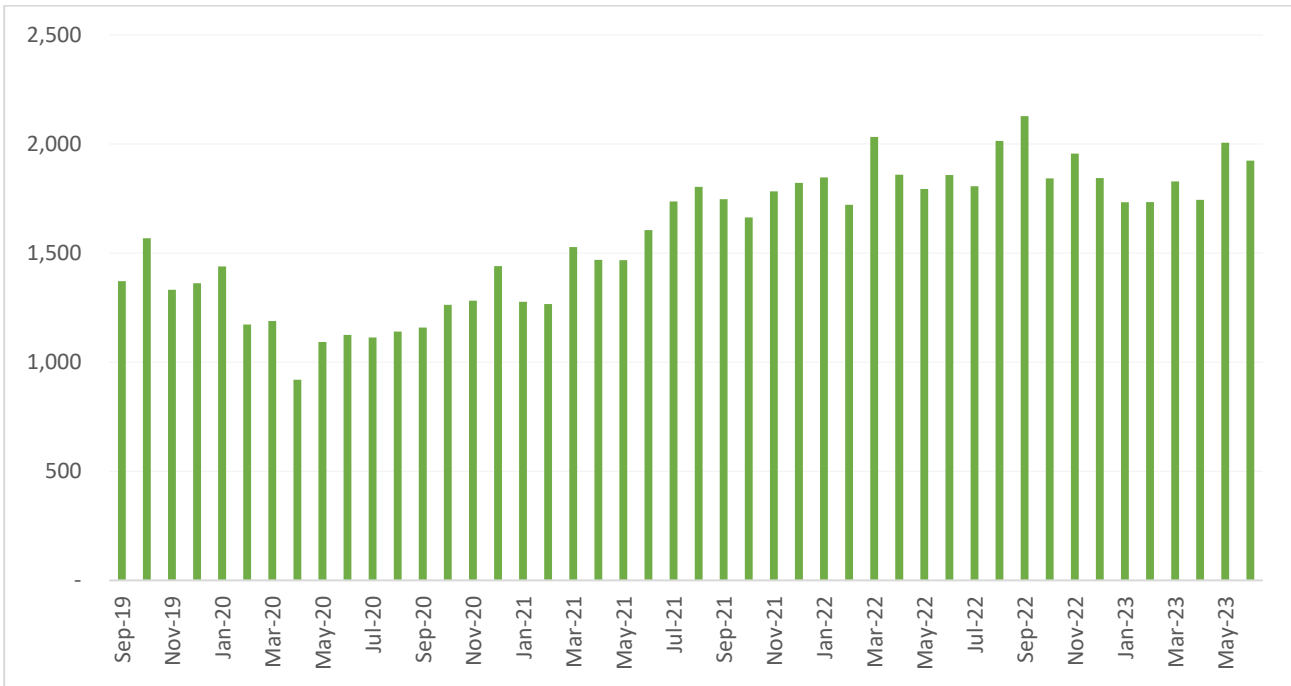
Importaciones totales petroleras en millones de dólares



Fuente: Banco Central Ecuador

[Regresar al índice](#)

Importaciones totales no petroleras en millones de dólares



Fuente: Banco Central Ecuador

[Regresar al índice](#)

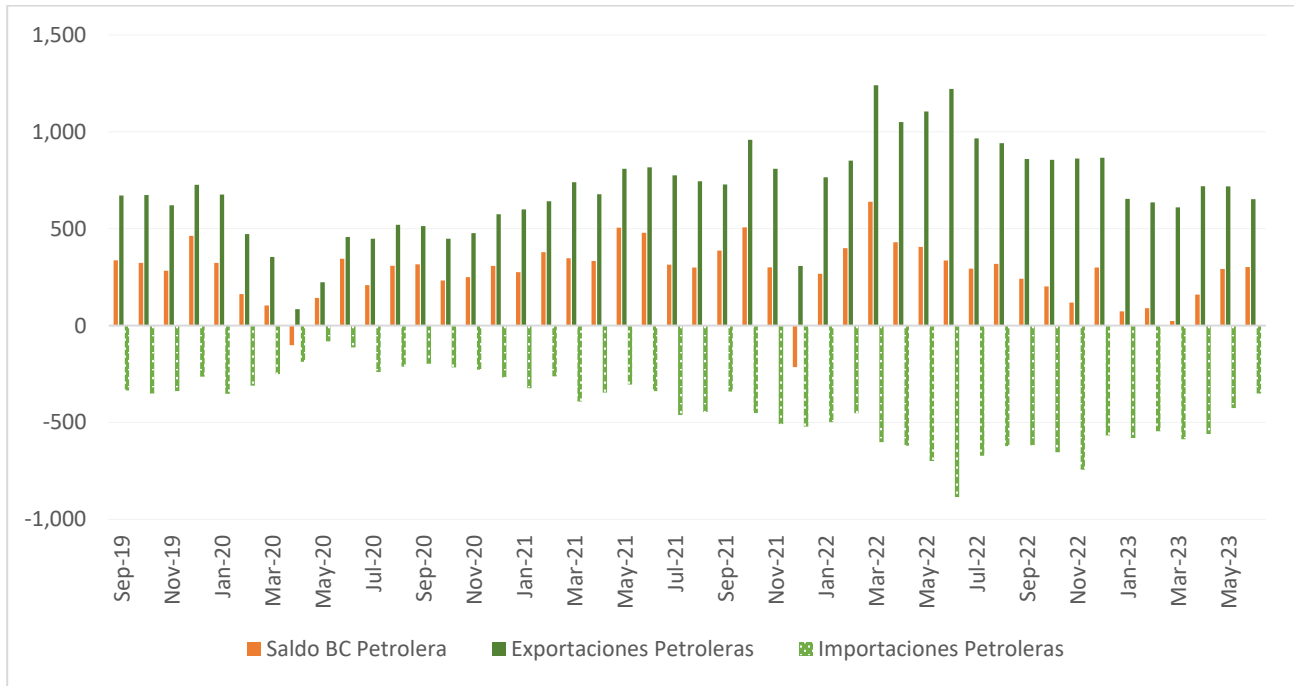
Balanza comercial total en millones de dólares



Fuente: Banco Central Ecuador

[Regresar al índice](#)

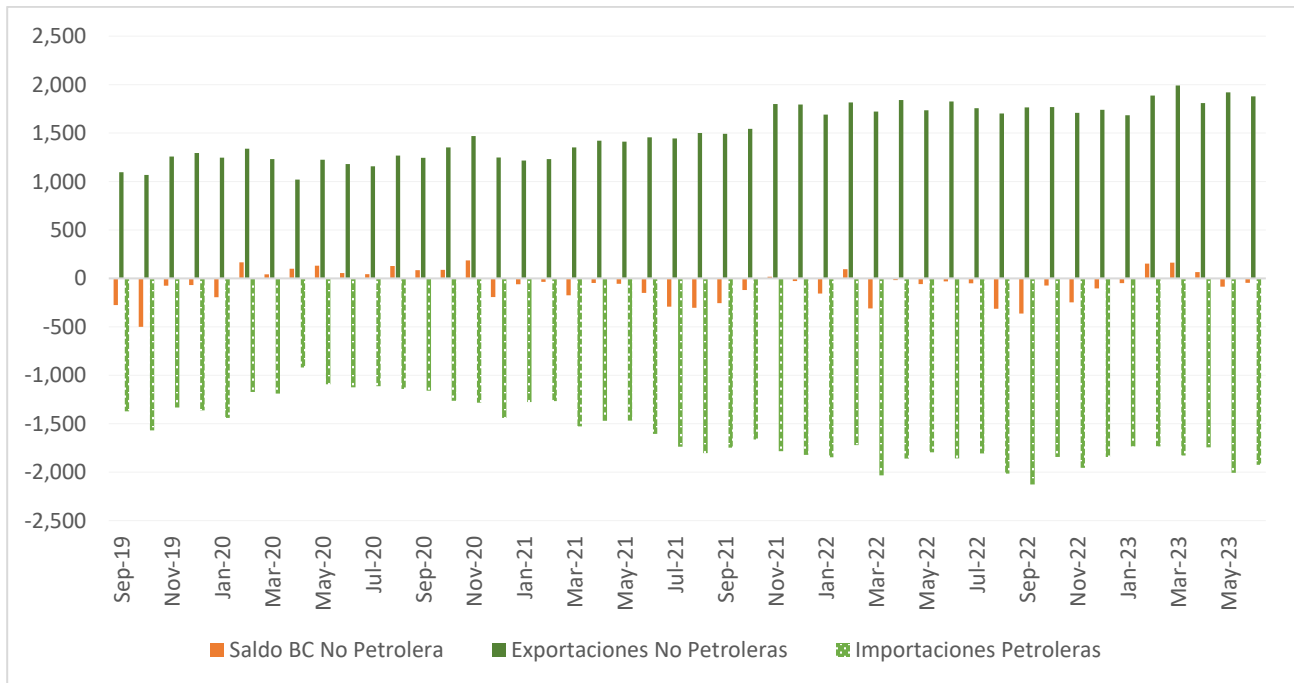
Balanza comercial petrolera en millones de dólares



Fuente: Banco Central Ecuador

[Regresar al índice](#)

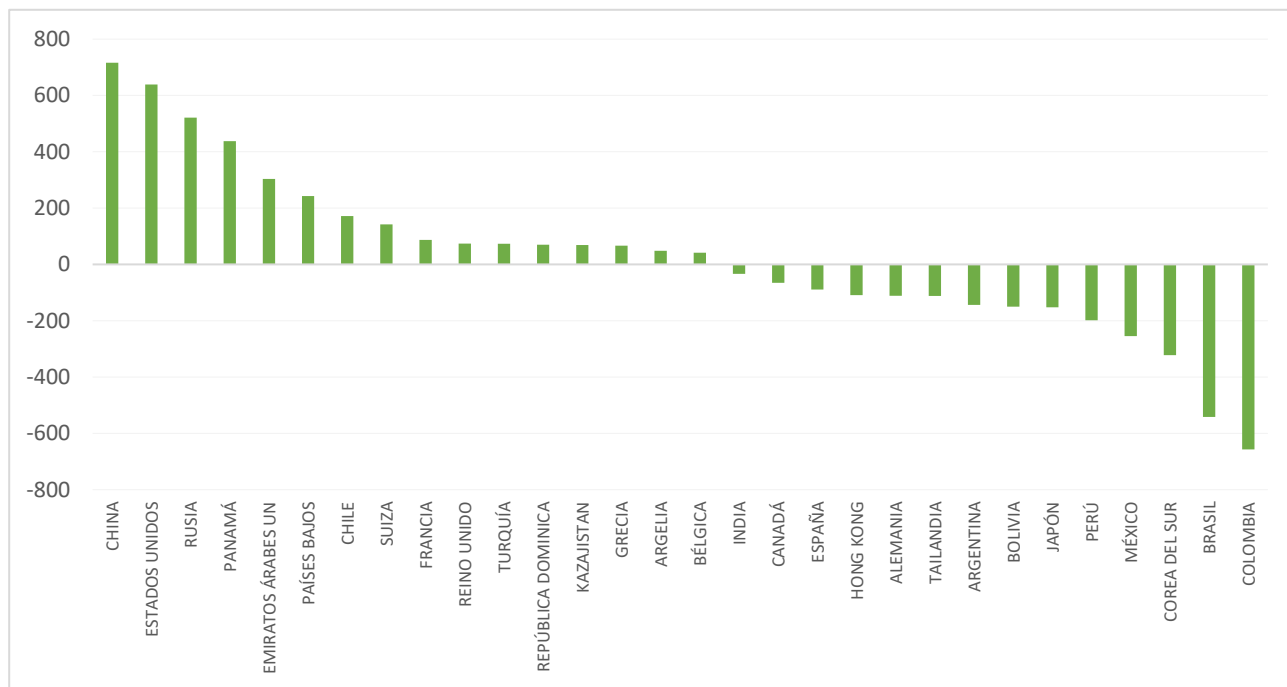
Balanza comercial no petrolera en millones de dólares



Fuente: Banco Central Ecuador

[Regresar al índice](#)

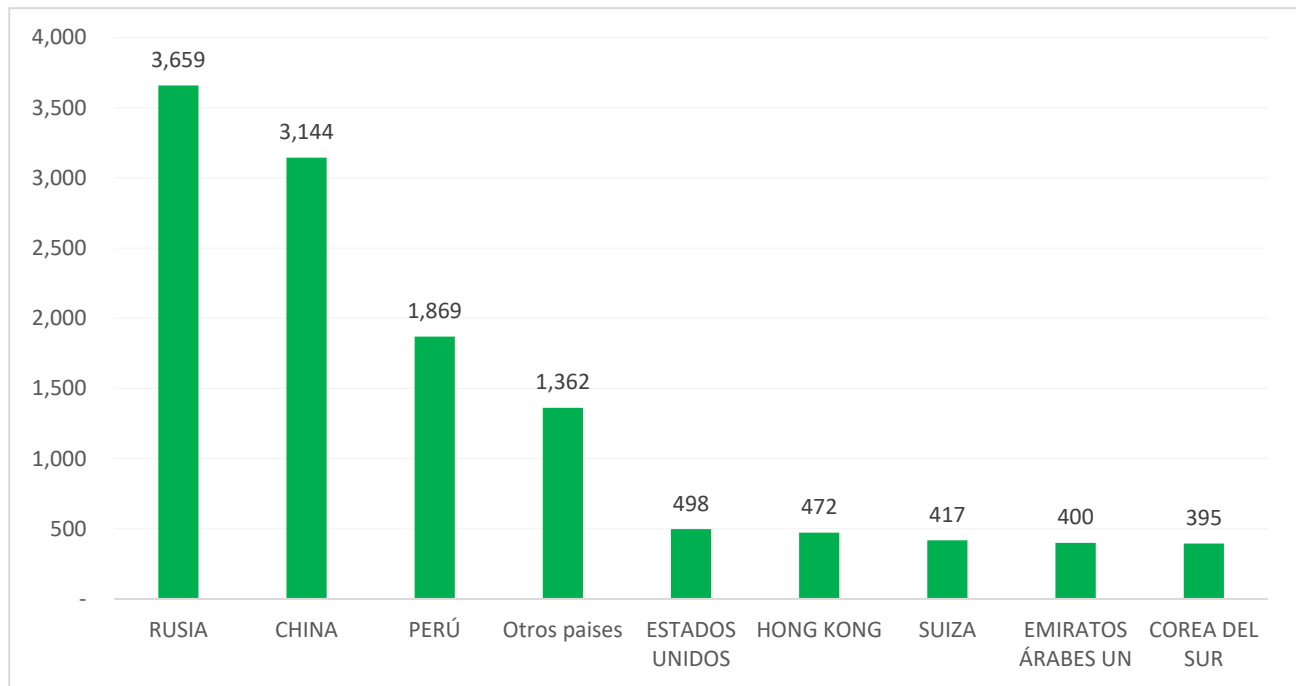
Balanza comercial por países en millones dólares (enero-junio)



Fuente: Banco Central Ecuador

[Regresar al índice](#)

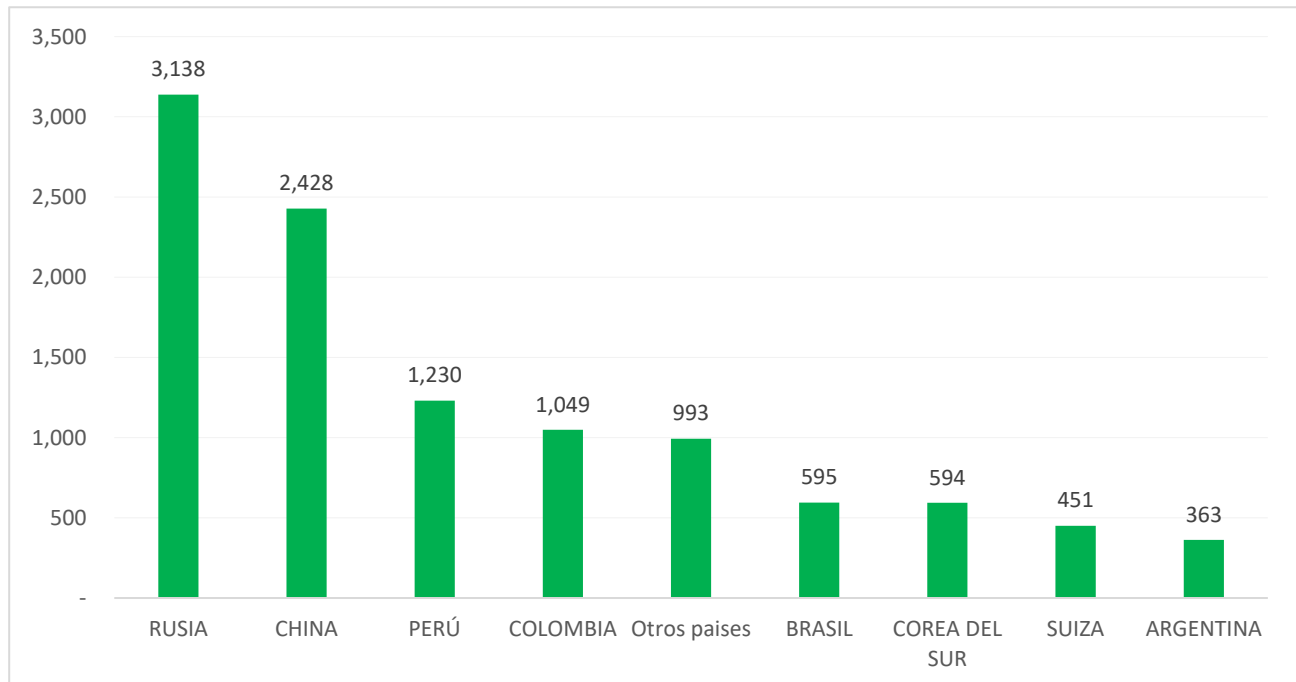
Exportaciones FOB para los principales países en millones de dólares (enero- junio)



Fuente: Banco Central Ecuador

[Regresar al índice](#)

Importaciones FOB para los principales países en millones de dólares (enero- junio)



Fuente: Banco Central Ecuador

[Regresar al índice](#)

Comercio con Estados Unidos para las 10 principales partidas en toneladas y en millones de dólares (enero-junio)

Estados Unidos	Exportaciones tm	Exportaciones FOB
Total	4.334.117	3.599
Aceites crudos de petróleo o de mineral bituminoso	2.782.668	1.292
Crustáceos, incluso pelados, vivos, frescos, refrigerados, congelados, secos, salados o en salmuera; crustáceos ahumados,	96.969	685
Bananas, incluidos los plátanos «plantains», frescos o secos.	545.119	296
Aceites de petróleo o de mineral bituminoso, excepto los aceites crudos; preparaciones no expresadas ni comprendidas en otra parte, con un contenido de aceites de petróleo o de mineral	624.580	217
Oro (incluido el oro platinado) en bruto, semilabrado o en polvo.	3	177
Flores y capullos, cortados para ramos o adornos, frescos, secos, blanqueados, teñidos, impregnados o preparados de otra forma.	21.279	143
Preparaciones y conservas de pescado; caviar y sus sucedáneos preparados con huevas de pescado.	15.363	81
Las demás frutas u otros frutos, frescos.	17.589	73
Cacao en grano, entero o partido, crudo o tostado	23.178	64
Filletes y demás carne de pescado (incluso picada), frescos, refrigerados o congelados.	5.304	51
Otras	202.065	519

Estados Unidos	Importaciones tm	Importaciones FOB
Total	3.926.112	3.672
Aceites de petróleo o de mineral bituminoso, excepto los aceites crudos; preparaciones no expresadas ni comprendidas en otra parte.	1.585.813	1.372
Aceites y demás productos de la destilación de los alquitranes de hulla de alta temperatura; productos análogos en los que los	590.703	529
Gas de petróleo y demás hidrocarburos gaseosos.	560.506	301
Tortas y demás residuos sólidos de la extracción del aceite de soja (soya), incluso molidos o en «pellets»	438.004	228
Tráfico Postal Internacional y Correos Rápidos	2.455	93
Polímeros de etileno en formas primarias.	58.099	63
Trigo y morcajo (tranquillón).	163.041	54
Desperdicios y desechos (chatarra), de fundición, hierro o acero; lingotes de chatarra de hierro o acero.	92.877	37
Sangre humana; sangre animal preparada para usos terapéuticos, profilácticos o de diagnóstico; antisueños (sueños con anticuerpos).	464	30
Máquinas automáticas para tratamiento o procesamiento de datos y sus unidades; lectores magnéticos u ópticos, máquinas para	316	27
Otras	433.835	939

Fuente: Banco Central Ecuador

[Regresar al índice](#)

Comercio con Chile para las 10 principales partidas en tonelada y en millones de dólares (enero-junio)

Chile	Exportaciones tm	Exportaciones FOB
Total	929.119	472
Aceites crudos de petróleo o de mineral bituminoso	634.752	282
Bananas, incluidos los plátanos «plantains», frescos o secos.	121.967	63
Preparaciones y conservas de pescado; caviar y sus sucedáneos preparados con huevas de pescado.	5.909	24
Crustáceos, incluso pelados, vivos, frescos, refrigerados, congelados, secos, salados o en salmuera; crustáceos ahumados,	2.441	16
Flores y capullos, cortados para ramos o adornos, frescos, secos, blanqueados, teñidos, impregnados o preparados de otra forma.	1.882	10
Partes de los aparatos de las partidas 88.01 u 88.02.	21	8
Frutas u otros frutos y demás partes comestibles de plantas, preparados o conservados de otro modo, incluso con adición de	2.373	6
Dátiles, higos, piñas (ananás), aguacates (paltas), guayabas, mangos y mangostones, frescos o secos.	12.547	6
Cementos hidráulicos (comprendidos los cementos sin pulverizar o «linker»), incluso coloreados.	123.875	6
Pasta de cacao, incluso desgrasada.	1.429	5
Otras	21.924	44

Chile	Importaciones tm	Importaciones FOB
Total	180.253	272
Preparaciones alimenticias no expresadas ni comprendidas en otra parte.	1.483	31
Manzanas, peras y membrillos, frescos.	30.532	27
Medicamentos (excepto los productos de las partidas 30.02, 30.05 ó 30.06) constituidos por productos mezclados o sin mezclar,	650	23
Alambrón de hierro o acero sin alea.	22.248	16
Uvas, frescas o secas, incluidas las pasas.	9.087	15
Hilos, cables (incluidos los coaxiales) y demás conductores aislados para electricidad, aunque estén laqueados, anodizados o	1.088	9
Granos de cereales trabajados de otro modo (por ejemplo mondados, aplastados, en copos, perlados, troceados o	11.978	8
Papel y cartón estucados por una o las dos caras con caolín u otras sustancias inorgánicas, con aglutinante o sin él, con	5.319	7
Grasas y aceites, y sus fracciones, de pescado o de mamíferos marinos, incluso refinados, pero sin modificar químicamente.	3.431	7
Desperdicios y desechos (chatarra), de fundición, hierro o acero; lingotes de chatarra de hierro o acero.	17.656	7
Otras	76.781	123

Fuente: Banco Central Ecuador

[Regresar al índice](#)

Comercio con Colombia para las 10 principales partidas en toneladas y en millones de dólares (enero-junio)

Colombia	Exportaciones tm	Exportaciones FOB
Total	253.924	391
Preparaciones y conservas de pescado; caviar y sus sucedáneos preparados con huevas de pescado.	19.732	66
Tableros de partículas, tableros llamados «oriented strand board» (OSB) y tableros similares (por ejemplo, «waferboard»), de	60.634	55
Aceite de palma y sus fracciones, incluso refinado, pero sin modificar químicamente.	33.565	37
Crustáceos, incluso pelados, vivos, frescos, refrigerados, congelados, secos, salados o en salmuera; crustáceos ahumados, incluso pelados o cocidos, antes o durante el ahumado; crustáceos	4.795	23
Energía eléctrica	0	19
Neumáticos (llantas neumáticas) nuevos de caucho.	2.051	9
Los demás tubos y perfiles huecos (por ejemplo soldados, remachados, grapados o con los bordes simplemente	8.980	10
Flores y capullos, cortados para ramos o adornos, frescos, secos, blanqueados, teñidos, impregnados o preparados de otra forma.	1.064	8
Los demás papeles y cartones, sin estucar ni recubrir, en bobinas (rollos) o en hojas, que no hayan sido sometidos a trabajos	11.953	7
Poliacetales, los demás polímeros y resinas epoxi, en formas primarias; policarbonatos, resinas alídicas, poliésteres alídicos y	4.700	7
Otras	106.449	150

Fuente: Banco Central Ecuador

Colombia	Importaciones tm	Importaciones FOB
Total	384.804	988
Medicamentos (excepto los productos de las partidas 30.02, 30.05 ó 30.06) constituidos por productos mezclados o sin mezclar.	9.622	76
Energía eléctrica	0	52
Automóviles de turismo y demás vehículos automóviles concebidos principalmente para transporte de personas (excepto	3.781	40
Insecticidas, raticidas y demás antirroedores, fungicidas, herbicidas, inhibidores de germinación y reguladores del crecimiento de las plantas, desinfectantes y productos similares.	4.378	35
Aceites de petróleo o de mineral bituminoso, excepto los aceites crudos; preparaciones no expresadas ni comprendidas en otra	41.081	35
Vehículos automóviles para transporte de mercancías.	2.647	32
Preparaciones de belleza, maquillaje y para el cuidado de la piel, excepto los medicamentos, incluidas las preparaciones antisolares	1.654	27
Tubos y perfiles huecos, sin soldadura (sin costura), de hierro o acero.	8.022	20
Hilos, cables (incluidos los coaxiales) y demás conductores aislados para electricidad, aunque estén laqueados, anodizados o	1.926	18
Azúcar de caña o de remolacha y sacarosa químicamente pura, en estado sólido.	28.273	18
Otras	283.420	635

[Regresar al índice](#)

Comercio con Argentina para las 10 principales partidas en toneladas y en millones de dólares (enero-junio)

Argentina	Exportaciones tm	Exportaciones FOB
Total	146.024	140
Bananas, incluidos los plátanos «plantains», frescos o secos.	127.807	75
Preparaciones y conservas de pescado; caviar y sus sucedáneos preparados con huevas de pescado.	9.378	44
Pasta de cacao, incluso desgrasada.	1.147	4
Artículos de confitería sin cacao (incluido el chocolate blanco).	1.336	3
Grasas y aceites, animales o vegetales, y sus fracciones, parcial o totalmente hidrogenados, interesterificados, reesterificados o	372	3
Gelatinas (aunque se presenten en hojas cuadradas o rectangulares, incluso trabajadas en la superficie o coloreadas) y	220	2
Frutas u otros frutos y demás partes comestibles de plantas, preparados o conservados de otro modo, incluso con adición de	665	2
Dátiles, higos, piñas (ananás), aguacates (paltas), guayabas, mangos y mangostanes, frescos o secos.	2.611	1
Margarina; mezclas o preparaciones alimenticias de grasas o aceites, animales o vegetales, o de fracciones de diferentes	548	1
Crustáceos, incluso pelados, vivos, frescos, refrigerados, congelados, secos, salados o en salmuera; crustáceos ahumados.	134	1
Otras	1.806	4

Fuente: Banco Central Ecuador

[Regresar al índice](#)

Argentina	Importaciones tm	Importaciones FOB
Total	427.625	314
Tortas y demás residuos sólidos de la extracción del aceite de soja (soya), incluso molidos o en «pellets»	277.365	144
Medicamentos (excepto los productos de las partidas 30.02, 30.05 ó 30.06) constituidos por productos mezclados o sin mezclar.	462	31
Vehículos automóviles para transporte de mercancías.	2.595	26
Maíz.	73.068	23
Trigo y morcajo (tranquillón).	34.061	13
Sales e hidróxidos de amonio cuaternario; lecitinas y demás fosfoamino-lípidos, aunque no sean de constitución química	7.733	9
Aceite de soja (soya) y sus fracciones, incluso refinado, pero sin modificar químicamente.	7.092	8
Aceites de girasol, cártamo o algodón, y sus fracciones, incluso refinados, pero sin modificar químicamente.	2.535	3
Preparaciones de los tipos utilizados para la alimentación de los animales.	1.429	3
Cebada.	6.148	3
Otras	15.137	51

Comercio con Perú para las 10 principales partidas en toneladas y en millones de dólares (enero- junio)

Perú	Exportaciones tm	Exportaciones FOB
Total	625.324	395
Aceites crudos de petróleo o de mineral bituminoso	396.435	178
Tableros de partículas, tableros llamados «oriented strand board» (OSB) y tableros similares (por ejemplo, «waferboard»), de	67.183	37
Preparaciones de los tipos utilizados para la alimentación de los animales	23.993	27
Aceites de petróleo o de mineral bituminoso, excepto los aceites crudos; preparaciones no expresadas ni comprendidas en otra	32.872	16
Estufas, calderas con hogar, cocinas (incluidas las que puedan utilizarse accesoriamente para calefacción central), barbacoas	2.693	14
Productos de panadería, pastelería o galletería, incluso con adición de cacao; hostias, sellos vacíos de los tipos utilizados para	3.855	8
Minerales de cobre y sus concentrados	3.986	9
Preparaciones y conservas de pescado; caviar y sus sucedáneos preparados con huevas de pescado	1.147	5
Extractos, esencias y concentrados de café, té o yerba mate y preparaciones a base de estos productos o a base de café, té o	435	6
Partes de los aparatos de las partidas 88.01 u 88.02	7	4
Otras	92.719	91

Perú	Importaciones tm	Importaciones FOB
Total	517.419	550
Preparaciones de los tipos utilizados para la alimentación de los animales	113.630	131
Harina, polvo y «pellets», de carne, despojos, pescado o de crustáceos, moluscos o demás invertebrados acuáticos, impropios	30.422	52
Alambre de cobre	3.120	28
Azúcar de caña o de remolacha y sacarosa químicamente pura, en estado sólido	26.197	18
Aceites de petróleo o de mineral bituminoso, excepto los aceites crudos; preparaciones no expresadas ni comprendidas en otra	6.270	15
Agentes de superficie orgánicos (excepto el jabón); preparaciones tenso-activas, preparaciones para lavar (incluidas las preparaciones	13.210	15
Preparaciones alimenticias no expresadas ni comprendidas en otra parte	1.159	14
Medicamentos (excepto los productos de las partidas 30.02, 30.05 ó 30.06) constituidos por productos mezclados o sin mezclar	1.331	11
Placas y baldosas, de cerámica, sin barnizar ni esmaltar, para pavimentación o revestimiento, cubos, dados y artículos similares	39.045	11
Las demás placas, láminas, hojas y tiras, de plástico no celular y sin refuerzo, estratificación ni soporte o combinación similar con	3.798	10
Otras	279.236	246

Fuente: Banco Central Ecuador

[Regresar al índice](#)

Comercio con Rusia para las 10 principales partidas en toneladas y en millones de dólares (enero- junio)

Rusia	Exportaciones tm	Exportaciones FOB
Total	813.714	498
Bananas, incluidos los plátanos «plantains», frescos o secos	794.069	413
Crustáceos, incluso pelados, vivos, frescos, refrigerados, congelados, secos, salados o en salmuera; crustáceos ahumados	10.205	61
Extractos, esencias y concentrados de café, té o yerba mate y preparaciones a base de estos productos o a base de café, té o	1.382	11
Pescado congelado, excepto los filetes y demás carne de pescado de la partida 03.04	5.374	7
Cacao en grano, entero o partido, crudo o tostado	1.114	3
Flores y capullos, cortados para ramos o adornos, frescos, secos, blanqueados, teñidos, impregnados o preparados de otra forma	117	1
Crustáceos, moluscos y demás invertebrados acuáticos, preparados o conservados	78	0
Preparaciones y conservas de pescado; caviar y sus sucedáneos preparados con huevas de pescado	131	1
Hortalizas, aunque estén cocidas en agua o vapor, congeladas	221	0
Moluscos, incluso separados de sus valvas, vivos, frescos, refrigerados, congelados, secos, salados o en salmuera; moluscos	135	0
Otras	887	1

Rusia	Importaciones tm	Importaciones FOB
Total	208.777	93
Abonos minerales o químicos nitrogenados	173.003	60
Abonos minerales o químicos, con dos o tres de los elementos fertilizantes nitrógeno, fósforo y potasio; los demás abonos	24.765	16
Productos de origen animal no expresados ni comprendidos en otra parte; animales muertos de los Capítulos 1 ó 3, impropios para la	208	5
Abonos minerales o químicos potásicos	8.143	4
Bombas para líquidos, incluso con dispositivo medidor incorporado; elevadores de líquidos	52	1
Alambre de aluminio	374	1
Tubos y accesorios de tubería (por ejemplo juntas, codos, empalmes (racores)), de plástico	42	1
Motores y generadores, eléctricos, excepto los grupos electrógenos	12	1
Vehículos automóviles para transporte de mercancías	44	1
Insecticidas, raticidas y demás antirroedores, fungicidas, herbicidas, inhibidores de germinación y reguladores del	20	1
Otras	2.114	3

Fuente: Banco Central Ecuador

[Regresar al índice](#)

Comercio con Italia para las 10 principales partidas en toneladas y en millones de dólares (enero- junio)

Italia	Exportaciones tm	Exportaciones FOB	Italia	Importaciones tm	Importaciones FOB
Total	168.396	328	Total	178.640	339
Crustáceos, incluso pelados, vivos, frescos, refrigerados, congelados, secos, salados o en salmuera; crustáceos ahumados.	20.159	139	Aceites y demás productos de la destilación de los alquitranes de hulla de alta temperatura; productos análogos en los que los	143.132	130
Bananas, incluidos los plátanos «plantains», frescos o secos.	122.982	71	Medicamentos (excepto los productos de las partidas 30.02, 30.05 ó 30.06) constituidos por productos mezclados o sin mezclar.	223	21
Preparaciones y conservas de pescado; caviar y sus sucedáneos preparados con huevas de pescado.	10.269	63	Refrigeradores, congeladores y demás material, máquinas y aparatos para producción de frío, aunque no sean eléctricos;	546	14
Flores y capullos, cortados para ramos o adornos, frescos, secos, blanqueados, teñidos, impregnados o preparados de otra forma.	3.697	21	Laminadores para metal y sus cilindros.	351	9
Cacao en grano, entero o partido, crudo o tostado	7.999	21	Abonos minerales o químicos nitrogenados.	10.872	9
Oro (incluido el oro platinado) en bruto, semilabrado o en polvo.	0	4	Máquinas (incluidas las prensas) de forjar o estampar, martillos pilón y otras máquinas de martillar, para trabajar metal; máquinas	397	7
Cascos para sombreros, trenzados o fabricados por unión de tiras de cualquier materia, sin ahornado ni perfilado del ala y sin	9	2	Máquinas y aparatos para trabajar caucho o plástico o para fabricar productos de estas materias, no expresados ni	131	5
Filetes y demás carne de pescado (incluso picada), frescos, refrigerados o congelados.	225	2	Máquinas para lavar vajilla; máquinas y aparatos para limpiar o secar botellas o demás recipientes; máquinas y aparatos para	69	4
Jugos de frutas u otros frutos (incluido el mosto de uva) o de hortalizas, sin fermentar y sin adición de alcohol, incluso con	326	1	Bombas para líquidos, incluso con dispositivo medidor incorporado; elevadores de líquidos.	295	4
Las demás frutas u otros frutos, frescos.	117	0	Máquinas y aparatos mecánicos con función propia, no expresados ni comprendidos en otra parte de este Capítulo.	390	3
Otras	2.614	4	Otras	22.232	132

Fuente: Banco Central Ecuador

[Regresar al índice](#)

Comercio con España para las 10 principales partidas en toneladas y en millones de dólares (enero- junio)

España	Exportaciones tm	Exportaciones FOB	España	Importaciones tm	Importaciones FOB
Total	101.536	417	Total	248.585	428
Crustáceos, incluso pelados, vivos, frescos, refrigerados, congelados, secos, salados o en salmuera; crustáceos ahumados.	28.401	184	Aceites y demás productos de la destilación de los alquitranes de hulla de alta temperatura; productos análogos en los que los	175.446	168
Preparaciones y conservas de pescado; caviar y sus sucedáneos preparados con huevas de pescado.	27.489	145	Medicamentos (excepto los productos de las partidas 30.02, 30.05 ó 30.06) constituidos por productos mezclados o sin mezclar.	457	18
Flores y capullos, cortados para ramos o adornos, frescos, secos, blanqueados, teñidos, impregnados o preparados de otra forma.	3.510	19	Automóviles de turismo y demás vehículos automóviles concebidos principalmente para transporte de personas (excepto	1.205	14
Bananas, incluidos los plátanos «plantains», frescos o secos.	20.801	13	Refrigeradores, congeladores y demás material, máquinas y aparatos para producción de frío, aunque no sean eléctricos;	1.068	13
Las demás manufacturas de madera.	1.310	8	Preparaciones alimenticias no expresadas ni comprendidas en otra parte.	356	8
Pescado congelado, excepto los filetes y demás carne de pescado de la partida 03.04.	2.101	8	Abonos minerales o químicos, con dos o tres de los elementos fertilizantes nitrógeno, fósforo y potasio; los demás abonos;	2.281	8
Cacao en grano, entero o partido, crudo o tostado	2.454	7	Placas y baldosas, de cerámica, sin barnizar ni esmaltar, para pavimentación o revestimiento; cubos, dados y artículos similares.	11.311	7
Extractos, esencias y concentrados de café, té o yerba mate y preparaciones a base de estos productos o a base de café, té o	681	5	Tráfico Postal Internacional y Correos Rápidos	231	7
Las demás frutas u otros frutos, frescos.	693	3	Peptonas y sus derivados; las demás materias proteínicas y sus derivados, no expresados ni comprendidos en otra parte; polvo de	4.165	7
Frutas u otros frutos y demás partes comestibles de plantas, preparados o conservados de otro modo, incluso con adición de	818	3	Pescado congelado, excepto los filetes y demás carne de pescado de la partida 03.04.	3.559	5
Otras	13.278	22	Otras	48.506	172

Fuente: Banco Central Ecuador

[Regresar al índice](#)

Comercio con Alemania para las 10 principales partidas en toneladas y en millones de dólares (enero-junio)

Alemania	Exportaciones tm	Exportaciones FOB	Alemania	Importaciones tm	Importaciones FOB
Total	175.960	205	Total	45.880	298
Bananas, incluidos los plátanos «plantains», frescos o secos.	149.271	78	Medicamentos (excepto los productos de las partidas 30.02, 30.05 ó 30.06) constituidos por productos mezclados o sin mezclar.	456	30
Minerales de los metales preciosos y sus concentrados.	5.017	38	Sangre humana; sangre animal preparada para usos terapéuticos, profilácticos o de diagnóstico; antiseros (sueros con anticuerpos).	1.054	25
Preparaciones y conservas de pescado; caviar y sus sucedáneos preparados con huevas de pescado.	5.207	26	Automóviles de turismo y demás vehículos automóviles concebidos principalmente para transporte de personas (excepto	924	21
Cacao en grano, entero o partido, crudo o tostado	3.670	11	Centrifugadoras, incluidas las secadoras centrífugas; aparatos para filtrar o depurar líquidos o gases.	337	11
Extractos, esencias y concentrados de café, té o yerba mate y preparaciones a base de estos productos o a base de café, té o	1.773	14	Instrumentos y aparatos de medicina, cirugía, odontología o veterinaria, incluidos los de ctenelografía y demás aparatos	230	11
Hortalizas, aunque estén cocidas en agua o vapor, congeladas.	4.990	9	Máquinas y aparatos para trabajar caucho o plástico o para fabricar productos de estas materias, no expresados ni	562	11
Flores y capullos, cortados para ramos o adornos, frescos, secos, blanqueados, teñidos, impregnados o preparados de otra forma.	1.059	6	Las demás máquinas y aparatos para el trabajo de la pasta de papel, del papel o cartón, incluidas las cortadoras de cualquier tipo.	178	9
Crustáceos, incluso pelados, vivos, frescos, refrigerados, congelados, secos, salados o en salmuera; crustáceos ahumados.	535	5	Insecticidas, raticidas y demás antirroedores, fungicidas, herbicidas, inhibidores de germinación y reguladores del	513	5
Harina, polvo y «pellets», de carne, despojos, pescado o de crustáceos, moluscos o demás invertebrados acuáticos, improprios	675	3	Preparaciones aglutinantes para moldes o núcleos de fundición; productos químicos y preparaciones de la industria química o de	1.163	5
Tabaco en rama o sin elaborar; desperdicios de tabaco.	61	1	Arboles de transmisión (incluidos los de levas y los cigüeñales) y manivelas; cajas de cojinetes y cojinetes; engranajes y ruedas de	124	4
Otras	3.702	14	Otras	40.340	165

Fuente: Banco Central Ecuador

[Regresar al índice](#)

Comercio con Francia para las 10 principales partidas en toneladas y en millones de dólares (enero-junio)

Francia	Exportaciones tm	Exportaciones FOB	Francia	Importaciones tm	Importaciones FOB
Total	38.321	172	Total	15.904	118
Crustáceos, incluso pelados, vivos, frescos, refrigerados, congelados, secos, salados o en salmuera; crustáceos ahumados.	16.280	109	Medicamentos (excepto los productos de las partidas 30.02, 30.05 ó 30.06) constituidos por productos mezclados o sin mezclar.	244	22
Preparaciones y conservas de pescado; caviar y sus sucedáneos preparados con huevas de pescado.	4.811	23	Automóviles de turismo y demás vehículos automóviles concebidos principalmente para transporte de personas (excepto	832	12
Frutas u otros frutos y demás partes comestibles de plantas, preparados o conservados de otro modo, incluso con adición de	4.215	14	Preparaciones de belleza, maquillaje y para el cuidado de la piel, excepto los medicamentos, incluidas las preparaciones antisolares	210	9
Flores y capullos, cortados para ramos o adornos, frescos, secos, blanqueados, teñidos, impregnados o preparados de otra forma.	1.197	6	Preparaciones de los tipos utilizados para la alimentación de los animales.	1.156	8
Bananas, incluidos los plátanos «plantains», frescos o secos.	5.924	4	Preparaciones lubricantes (incluidos los aceites de corte, las preparaciones para aflojar tuercas, las preparaciones antiherrumbre	806	4
Filetes y demás carne de pescado (incluso picada), frescos, refrigerados o congelados.	524	4	Aparatos de rayos X y aparatos que utilicen radiaciones alfa, beta o gamma, incluso para uso médico, quirúrgico, odontológico o	45	4
Las demás frutas u otros frutos, frescos.	412	2	Insecticidas, raticidas y demás antirroedores, fungicidas, herbicidas, inhibidores de germinación y reguladores del	169	3
Las demás manufacturas de madera.	287	2	Instrumentos y aparatos de medicina, cirugía, odontología o veterinaria, incluidos los de ctenelografía y demás aparatos	10	3
Grasas y aceites, y sus fracciones, de pescado o de mamíferos marinos, incluso refinados, pero sin modificar químicamente.	393	2	Aparatos emisores de radiodifusión o televisión, incluso con aparato receptor o de grabación o reproducción de sonido	3	2
Dátiles, higos, piñas (ananás), aguacates (paltas), guayabas, mangos y mangostanes, frescos o secos.	1.883	1	Preparaciones antidetonantes, inhibidores de oxidación, aditivos peptizantes, mejoradores de viscosidad, anticorrosivos y demás	408	2
Otras	2.394	6	Otras	12.020	50

Fuente: Banco Central Ecuador

[Regresar al índice](#)

Comercio con China para las 10 principales partidas en toneladas y en millones de dólares (enero- junio)

China	Exportaciones tm	Exportaciones FOB
Total	895.108	3.144
Crustáceos, incluso pelados, vivos, frescos, refrigerados, congelados, secos, salados o en salmuera; crustáceos ahumados.	373.084	2.248
Minerales de cobre y sus concentrados	283.423	583
Minerales de los metales preciosos y sus concentrados.	40.758	106
Bananas, incluidos los plátanos «plantains», frescos o secos.	128.066	75
Madera aserrada o desbastada longitudinalmente, cortada o desenrollada, incluso cepillada, lijada o unida por los extremos, de	11.327	38
Harina, polvo y «pellets», de carne, despojos, pescado o de crustáceos, moluscos o demás invertebrados acuáticos, improprios	15.228	23
Las demás manufacturas de madera.	5.028	19
Desperdicios y desechos, de cobre	2.503	18
Cacao en grano, entero o partido, crudo o tostado	3.766	11
Madera en bruto, incluso descortezada, desalburada o escuadrada.	22.391	4
Otras	9.535	20

China	Importaciones tm	Importaciones FOB
Total	1.176.502	2.867
Teléfonos, incluidos los teléfonos móviles (celulares) y los de otras redes inalámbricas; los demás aparatos para emisión, transmisión	1.958	232
Automóviles de turismo y demás vehículos automóviles concebidos principalmente para transporte de personas (excepto	25.533	182
Máquinas automáticas para tratamiento o procesamiento de datos y sus unidades; lectores magnéticos u ópticos, máquinas para	1.178	126
Productos laminados planos de hierro o acero sin alejar, de anchura superior o igual a 600 mm, chapados o revestidos.	121.351	106
Vehículos automóviles para transporte de mercancías.	17.245	95
Neumáticos (llantas neumáticas) nuevos de caucho.	25.324	64
Productos laminados planos de hierro o acero sin alejar, de anchura superior o igual a 600 mm, laminados en caliente, sin chapar ni	86.514	58
Motocicletas (incluidos los ciclomotores) y velocípedos equipados con motor auxiliar, con sidecar o sin él, sidecares.	10.203	58
Partes y accesorios de vehículos automóviles de las partidas 87.01 a 87.05.	12.268	50
Insecticidas, raticidas y demás antirrodedores, fungicidas, herbicidas, inhibidores de germinación y reguladores del	9.043	41
Otras	865.884	1.856

Fuente: Banco Central Ecuador

[Regresar al índice](#)

Comercio con Japón para las 10 principales partidas en toneladas y en millones de dólares (enero- junio)

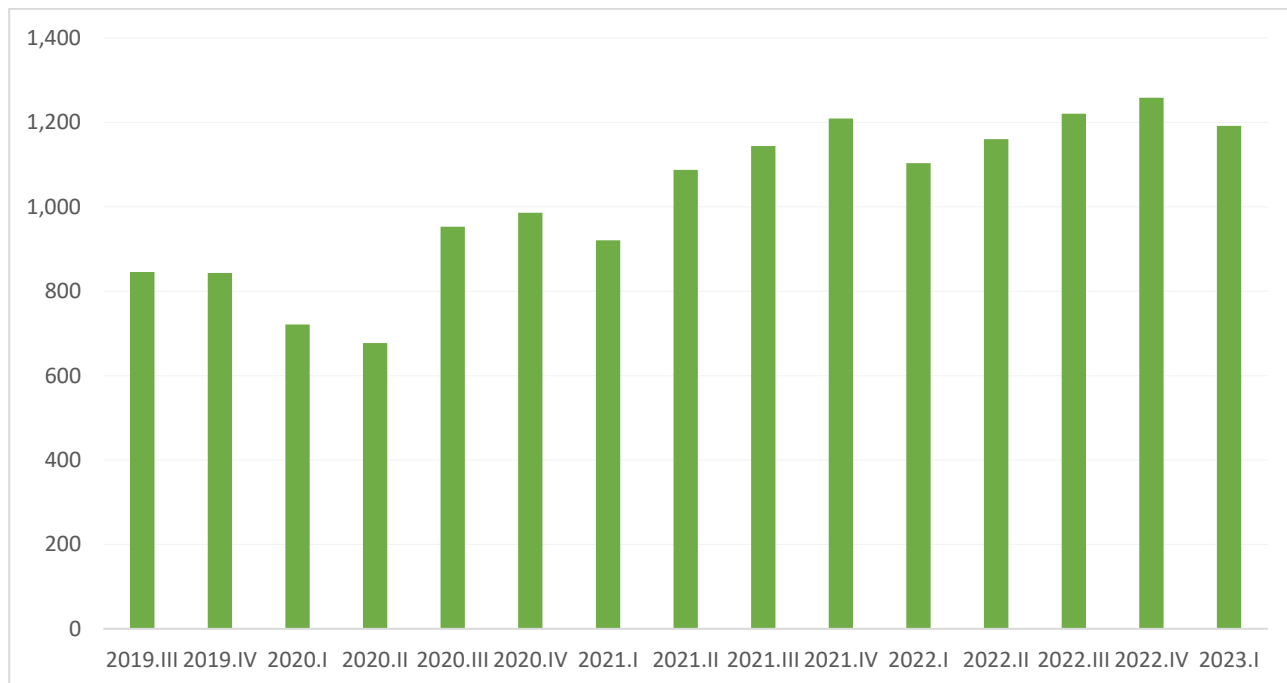
Japón	Exportaciones tm	Exportaciones FOB
Total	72.683	101
Hortalizas, aunque estén cocidas en agua o vapor, congeladas.	14.993	30
Bananas, incluidos los plátanos «plantains», frescos o secos.	47.137	26
Crustáceos, incluso pelados, vivos, frescos, refrigerados, congelados, secos, salados o en salmuera; crustáceos ahumados.	2.921	23
Cacao en grano, entero o partido, crudo o tostado	1.927	5
Flores y capullos, cortados para ramos o adornos, frescos, secos, blanqueados, teñidos, impregnados o preparados de otra forma.	614	5
Pasta de cacao, incluso desgrasada.	893	4
Coco, abacá (cáñamo de Manila [Musa textilis Nee]), ramilo y demás fibras textiles vegetales no expresadas ni comprendidas en	786	2
Frutas u otros frutos y demás partes comestibles de plantas, preparados o conservados de otro modo, incluso con adición de	796	1
Harina, polvo y «pellets», de carne, despojos, pescado o de crustáceos, moluscos o demás invertebrados acuáticos, improprios	1.117	1
Café, incluso tostado o descafeinado; cáscara y cascarrilla de café; sucedáneos del café que contengan café en cualquier proporción.	34	1
Otras	1.465	3

Japón	Importaciones tm	Importaciones FOB
Total	218.316	305
Productos laminados planos de hierro o acero sin alejar, de anchura superior o igual a 600 mm, laminados en caliente, sin chapar ni	134.692	86
Automóviles de turismo y demás vehículos automóviles concebidos principalmente para transporte de personas (excepto	4.023	49
Vehículos automóviles para transporte de mercancías.	3.640	21
Partes y accesorios de vehículos automóviles de las partidas 87.01 a 87.05.	974	16
Chasis de vehículos automóviles de las partidas 87.01 a 87.05, equipados con su motor	1.240	9
Partes identificables como destinadas, exclusiva o principalmente, a los motores de las partidas 84.07 u 84.08.	223	9
Productos laminados planos de hierro o acero sin alejar, de anchura superior o igual a 600 mm, chapados o revestidos.	59.670	8
Topadoras frontales («bulldozers»), topadoras angulares («angledozers»), niveladoras, traílles («scrapers»), palas	1.068	7
Motores de émbolo (pistón) alternativo y motores rotativos, de encendido por chispa (motores de explosión).	186	6
Carretillas apiladoras; las demás carretillas de manipulación con dispositivo de elevación incorporado.	1.013	5
Otras	11.587	90

Fuente: Banco Central Ecuador

[Regresar al índice](#)

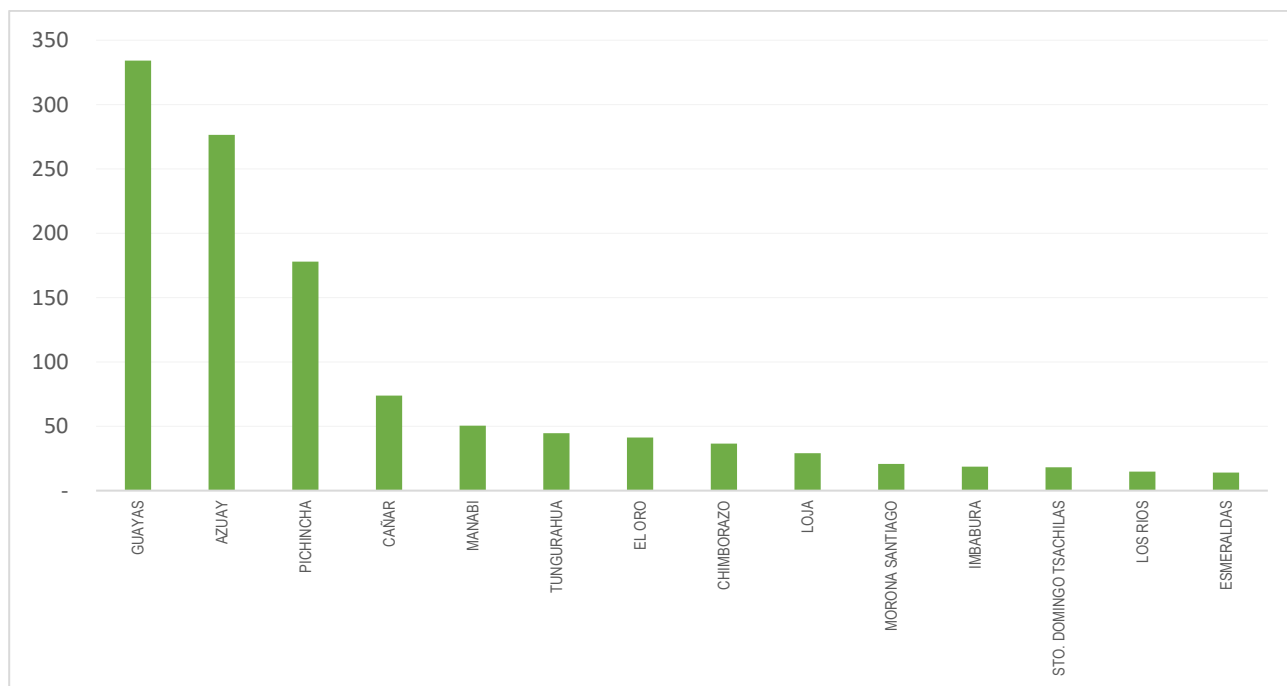
Remesas recibidas en millones de dólares (trimestral)



Fuente: Banco Central Ecuador

[Regresar al índice](#)

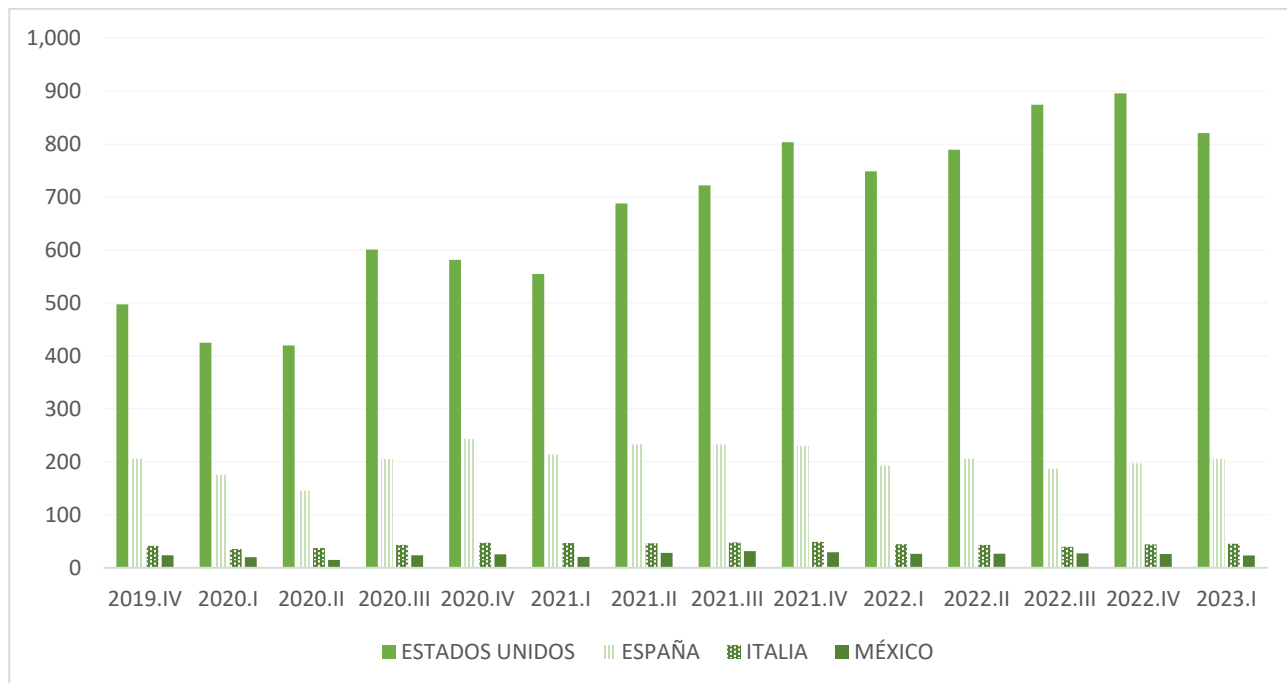
Remesas recibidas por provincia en millones de dólares. Primer trimestre 2023



Fuente: Banco Central Ecuador

[Regresar al índice](#)

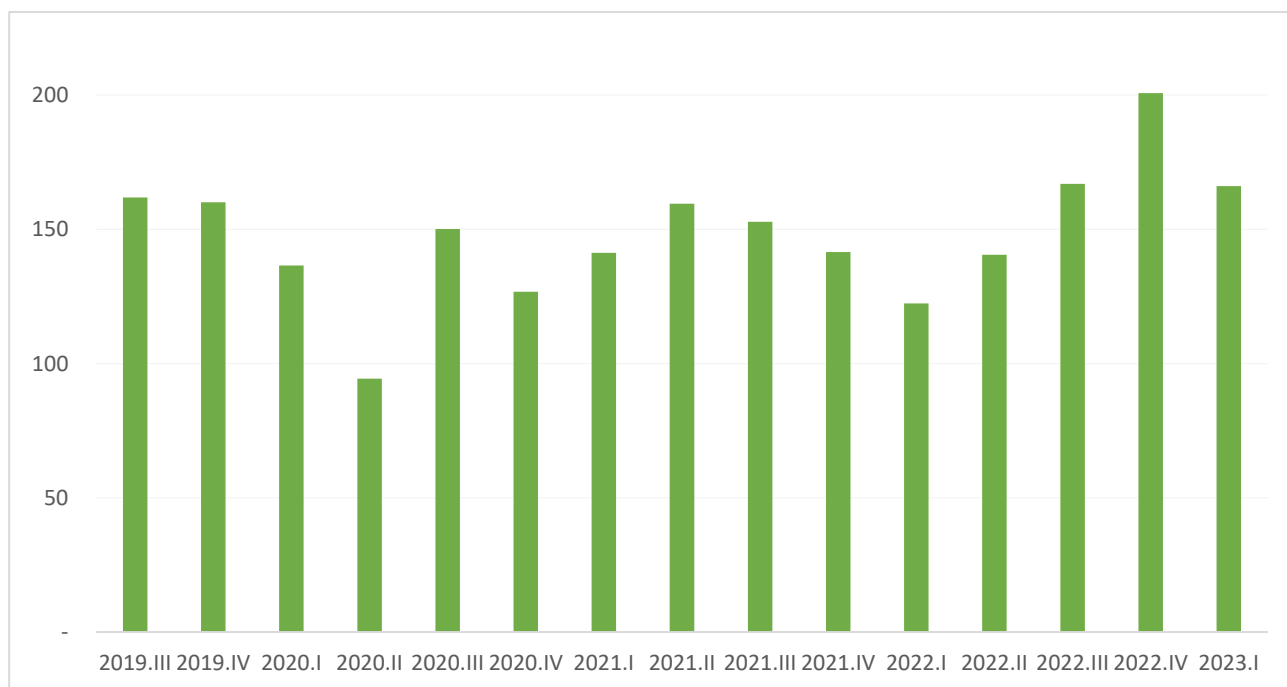
Remesas recibidas por montos principales por país en millones de dólares



Fuente: Banco Central Ecuador

[Regresar al índice](#)

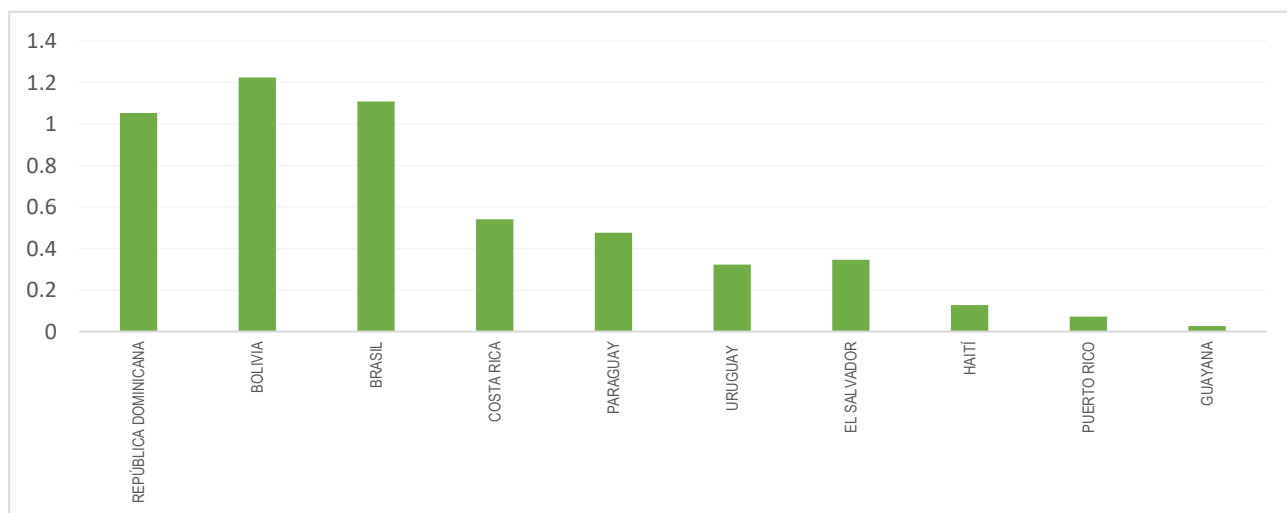
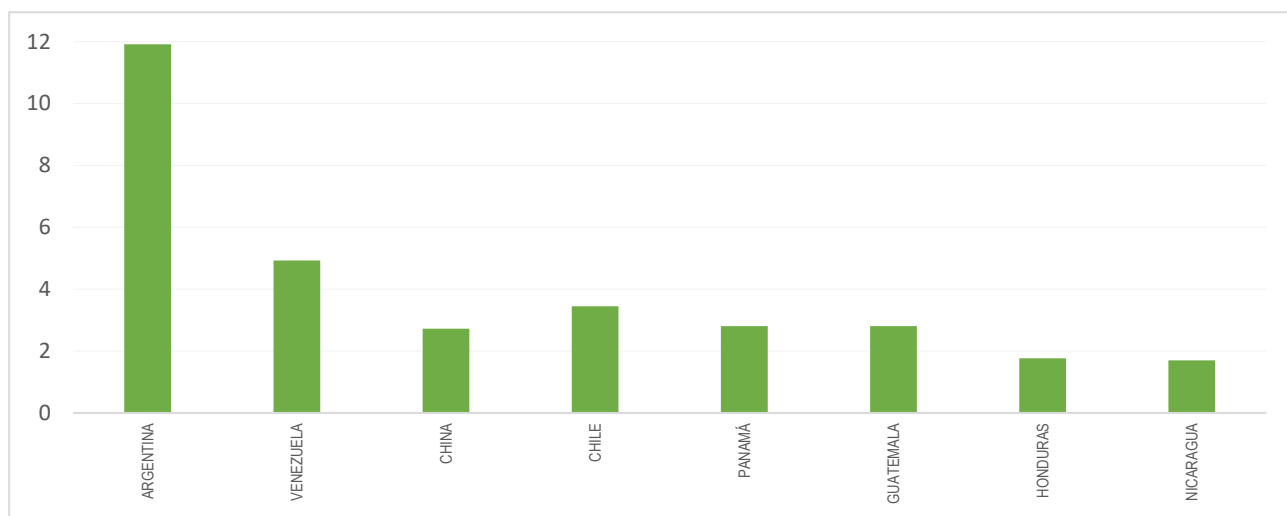
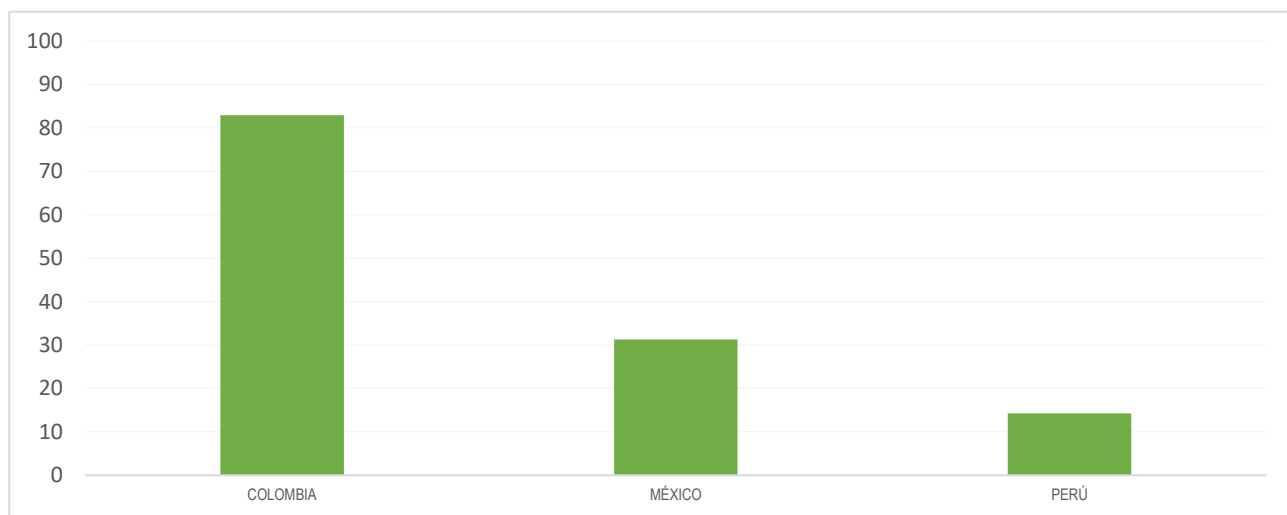
Remesas enviadas en millones de dólares



Fuente: Banco Central Ecuador

[Regresar al índice](#)

Remesas enviadas en millones de dólares a varios países



Fuente: Banco Central Ecuador

[Regresar al índice](#)

Apéndice

Índice	Definición	Fuente
Inflación	Es la tasa de crecimiento de los precios de una economía.	INEC
PIB	Refleja el valor de la producción total de la economía en un año determinado.	BCE
Captaciones	Constituye todos los recursos del público que han sido depositados en una institución financiera a través de depósitos a la vista o a plazo.	BCE
Depósitos Gobierno Central	Comprende los depósitos de ahorro, a plazo, otros depósitos e intereses por pagar al Gobierno por sus depósitos.	BCE
Reservas Internacionales	Son una serie de activos en divisas extranjeras del BCE que están en billetes o monedas depositados en el extranjero.	BCE
Precio petróleo WTI	Es el precio que se le da a un barril de petróleo. El precio West Texas Intermediate (WTI) se utiliza como referencia principal en el mercado petrolero de Estados Unidos.	Us Energy Information Administration
VIX	Es un índice en tiempo real que representa las expectativas del mercado sobre la fortaleza relativa de los cambios de precios a corto plazo del índice S&P 500.	Chicago Board Options Express
S&P 500	Es un índice ponderado por capitalización de mercado de 500 empresas líderes que cotizan en bolsa en los Estados Unidos.	Chicago Board Options Express
SOFR	Es un tipo de interés publicado por el Banco de la Reserva Federal de New York. El SOFR puede verse como la tasa de interés promedio para préstamos garantizados emitidos en dólares estadounidenses con vencimiento de un día.	Federal Reserve Bank of St. Louis
Tasa libre riesgo US bonos 3 meses	Indica la tasa de los bonos emitidos por Estados Unidos y que son considerados como libre de riesgo.	Federal Reserve Bank
Riesgo país	Es el riesgo que tiene un país frente a las operaciones financieras internacionales.	J.P. Morgan Chase data
Tipos de cambio	Es una referencia que se usa en el mercado cambiario para conocer el número de unidades de moneda nacional que deben pagarse para obtener una moneda extranjera.	Banco Mundial
Defunciones	Indica la cifra de decesos a nivel nacional y cantonal.	Registro Civil
Cartera Total	La cartera total es la suma de la cartera vigente más la cartera vencida.	Superintendencia de Bancos
Liquidez	Se refiere a los fondos disponibles para realizar pagos inmediatos.	Superintendencia de Bancos
Brent	Es el petróleo de referencia en el mercado europeo y una de las tres principales referencias para los inversores en petróleo.	
Exportaciones	Es el total de bienes y servicios que son vendidos a un país extranjero.	BCE
Importaciones	Es el transporte legítimo de bienes y servicios nacionales exportados por un país, pretendidos para el uso o consumo interno de otro país.	BCE
Remesas	Es una transferencia internacional de dinero.	BCE

Redacción:

Investigación: Katherine Oleas

Revisión: Esteban Vaca

Diseño y diagramación:

Dirección de Comunicación UDLA

Edición 21.08.2023