



BOLETÍN ESTADÍSTICO SEMANAL

Cuarta semana de septiembre

25.09.2023

FACULTAD DE CIENCIAS
ECONÓMICAS Y ADMINISTRATIVAS



Descripción del contenido

Este documento presenta un conjunto de variables que describen el comportamiento económico del país y del mundo. Hay dos tipos de variables: por un lado, se encuentran variables e indicadores que se repiten cada semana a las que se les denomina Semanales; y por otro lado variables cuya frecuencia es mensual, y se denominan Mensuales.

La información histórica de más de 50 tipos de variables supera los 500 datos por serie, cifra considerable para los análisis que correspondan. Adicionalmente, en cada variable existen un enlace que dirige la lectura a uno o más gráficos descriptivos o a tablas para profundizar en el estudio de la información.

El archivo es de fácil uso y visualmente amigable. Además, utiliza pocos megabytes, característica que lo hace exportable por medios electrónicos. Es un archivo que incorpora datos actualizados y recurrentes con opciones de contrastes comparativos o cronológicos para ampliar la información y su análisis.

Editorial

En el boletín de la cuarta semana de septiembre de 2023 se observa una reducción del 64.5% con respecto al año anterior en los depósitos del gobierno. De igual manera, las reservas internacionales continúan con una tendencia a la baja, dado que en el último mes hubo una disminución del 1,5%, ubicándose en 6,769 millones de USD. Con respecto al mercado internacional, el indicador VIX alcanzó los 19 puntos, esto supone un aumento del 26,9% con respecto al mes agosto de 2023.

Por último, en el apartado de comercio exterior, el saldo de la balanza comercial petrolera presenta un crecimiento del 23%, ubicándose con un saldo a favor de 233 millones de USD para julio de 2023. Por el contrario, el saldo de la balanza comercial no petrolera refleja una variación mensual negativa del 75%. Por otra parte, las exportaciones petroleras crecieron en un 18% y las importaciones petroleras disminuyeron en un 4%, respecto al mes anterior. En el comercio con otros países, sobresalen entre los principales socios, la balanza FOB con China (+220 millones USD) y con Rusia (+453 millones de USD).

Información disponible por boletín

Variables	Boletín publicado en:
Variables semanales	
Inflación Ecuador y Estados Unidos	Todas las semanas
PIB anual y trimestral	Todas las semanas
Captaciones Sistema Financiero	Todas las semanas
Depósitos banca comercial	Todas las semanas
Depósitos gobierno central en BCE	Todas las semanas
Reservas Internacionales BCE	Todas las semanas
Precio petróleo WTI, VIX - S&P 500, SOFR	Todas las semanas
Tasa libre riesgo US bonos 3 meses	Todas las semanas
Riesgo país	Todas las semanas
Tipos de cambio	Todas las semanas
Defunciones Ecuador	Todas las semanas
Variables mensuales	
Ventas por actividad económica según SRI	Primera semana de cada mes
Variables tributarias – (Recaudación Mensual y Provincial)	Segunda semana de cada mes
Inflación por tipo de bienes y servicios	Segunda semana de cada mes
Sistema Financiero (Depósitos, Cartera Total, Liquidez)	Tercera semana de cada mes
Sector Petrolero (Producción Promedio, Transporte Promedio Diario, Brent, Subsidios a los Combustibles)	Tercera semana de cada mes
Comercio Exterior (Exportaciones e Importaciones Totales y por Países)	Cuarta semana de cada mes
Variables trimestrales	
PIB por industria	Tercera semana de cada trimestre
Remesas	Tercera semana de cada trimestre

Boletín:

Variables de todas las semanas

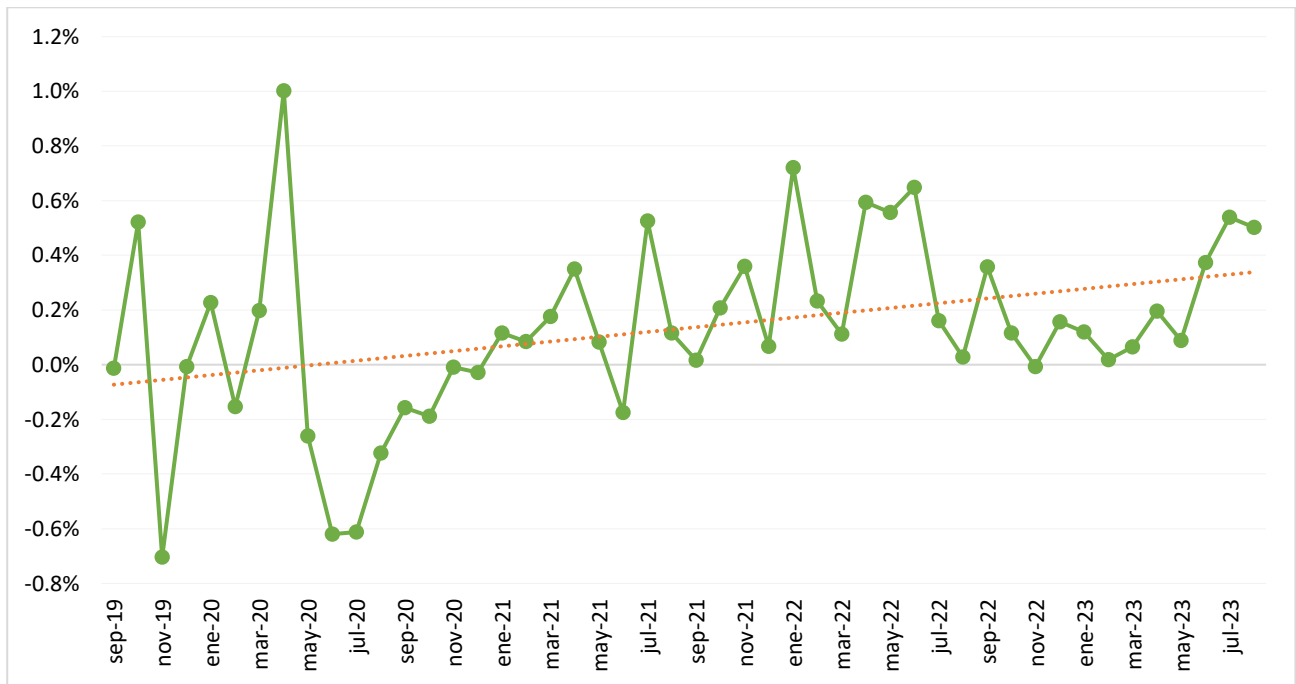
Tema	Variación en último año	Variación en último mes	Valor	Unidad	Fecha
<u>Inflación Ecuador</u>	+ 2.6%	+ 0.5%		Porcentaje	agosto-2023
<u>Inflación Estados Unidos</u>	+ 3.7%	+ 0.4%		Porcentaje	agosto-2023
<u>Producto Interno Bruto anual</u>	+ 2.9%		71,125	Millones USD 2007	2022
<u>Producto Interno Bruto trimestral</u>	+ 0.7%	-3.4% Trimestral	17,624	Millones USD 2007	2023.I
<u>Captaciones sistema financiero</u>	+ 2.0%	+ 0.4%	49,481	Millones USD	15-septiembre-2023
<u>Depósitos banca comercial</u>	+ 0.9%	- 0.1%	35,916	Millones USD	15-septiembre-2023
<u>Depósitos gobierno central en BCE</u>	- 64.5%	- 36.6%	590	Millones USD	22-septiembre-2023
<u>Reservas internacionales BCE</u>	- 4.8%	- 1.5%	6,769	Millones USD	22-septiembre-2023
<u>Precio petróleo WTI</u>	+ 3.6%	+ 5.4%	91	Dólares x barril	26-septiembre-2023
<u>VIX</u>	- 29.7%	+ 26.9%	19	Índice	27-septiembre-2023
<u>S&P 500</u>	+ 9.1%	- 4.0%	4,256	Índice	27-septiembre-2023
<u>Tasa libre riesgo US bonos 3 meses</u>	+ 2.1	+ 0.0	5.35 %	Tasa	25-septiembre-2023
<u>SOFR</u> (hasta ahora mejor sucesor de LIBOR)	+ 3.0	+ 0.0	5.31 %	Tasa	26-septiembre-2023
Riesgo país					
<u>Argentina</u>	- 22	+ 310	2,376	Puntos básicos	26-septiembre-2023
<u>Chile</u>	- 62	- 4	131	Puntos básicos	26-septiembre-2023
<u>Colombia</u>	- 92	- 17	325	Puntos básicos	26-septiembre-2023
<u>Ecuador</u>	+ 336	+ 18	1,783	Puntos básicos	26-septiembre-2023
<u>Perú</u>	- 58	- 4	168	Puntos básicos	26-septiembre-2023
Tipo de Cambio					
<u>Argentina</u>	+ 141%	+ 0%	350	Peso argentino / USD	26-septiembre-2023
<u>Argentina Blue</u>	+ 164%	+ 4%	753	Peso argentino blue/ USD	26-septiembre-2023
<u>Chile</u>	- 7%	+ 5%	901	Peso chileno / USD	26-septiembre-2023
<u>Colombia</u>	- 7%	- 1%	4,066	Peso colombiano / USD	26-septiembre-2023
<u>Perú</u>	- 3%	+ 2.2%	3.78	Sol peruano / USD	26-septiembre-2023
<u>Euro</u>	+ 9%	- 3%	1.06	USD / euro	26-septiembre-2023
Defunciones					
<u>País</u>	-47	-122	1.499	Defunciones	7 días a partir del 07.09.2023
<u>Guayaquil</u>	+31	-9	369	Defunciones	7 días a partir del 07.09.2023
<u>Quito</u>	-6	-10	211	Defunciones	7 días a partir del 07.09.2023
<u>Cuenca</u>	-25	-1	52	Defunciones	7 días a partir del 07.09.2023

Variables de la cuarta semana (septiembre)

Tema	Variación anual	Variación mensual	Valor	Unidad	Fecha
Comercio exterior					
Saldo en Balanza Comercial	-9%	-14%	221	Millones USD	jul-2023
Saldo en Balanza Comercial Petrolera	-21%	-23%	233	Millones USD	jul-2023
Saldo en Balanza Comercial No Petrolera	78%	-75%	-11	Millones USD	jul-2023
Exportaciones totales	-6%	1%	2,567	Millones USD	jul-2023
Exportaciones petroleras	-20%	18%	772	Millones USD	jul-2023
Exportaciones no petroleras	2%	-4%	1,795	Millones USD	jul-2023
Importaciones totales	-5%	3%	2,346	Millones USD	jul-2023
Importaciones petroleras	-20%	54%	540	Millones USD	jul-2023
Importaciones no petroleras	-0.03%	-6%	1,806	Millones USD	jul-2023
Totales Balanza Comercial			Gráfico		jul-2023
Balanza Comercial Petrolera			Gráfico		jul-2023
Balanza Comercial No Petrolera			Gráfico		jul-2023
Balanza comercial por países			1.351	Millones USD	ene-jul 23
Exportaciones FOB por países			17.726	Millones USD	ene-jul 23
Importaciones FOB por países			16.375	Millones USD	ene-jul 23
Comercio con Estados Unidos (Balanza FOB)			-67	Millones USD	ene-jul 23
Comercio con Chile (Balanza FOB)			184	Millones USD	ene-jul 23
Comercio con Colombia (Balanza FOB)			-686	Millones USD	ene-jul 23
Comercio con Argentina (Balanza FOB)			-189	Millones USD	ene-jul 23
Comercio con Perú (Balanza FOB)			-214	Millones USD	ene-jul 23
Comercio con Rusia (Balanza FOB)			453	Millones USD	ene-jul 23
Comercio con Italia (Balanza FOB)			5	Millones USD	ene-jul 23
Comercio con España (Balanza FOB)			19	Millones USD	ene-jul 23
Comercio con Alemania (Balanza FOB)			-114	Millones USD	ene-jul 23
Comercio con Francia (Balanza FOB)			67	Millones USD	ene-jul 23
Comercio con China (Balanza FOB)			220	Millones USD	ene-jul 23
Comercio con Japón (Balanza FOB)			-228	Millones USD	ene-jul 23
Remesas recibidas	+8%	-5%	1,192	Millones USD Trimestral	2023.I
Remesas recibidas por provincia de destino	+8%	-5%	1,192	Millones USD Trimestral	2023.I
Remesas recibidas por origen	+8%	-5%	1,192	Millones USD Trimestral	2023.I
Remesas enviadas	+36%	-17%	166	Millones USD Trimestral	2023.I

Ecuador

Inflación mensual

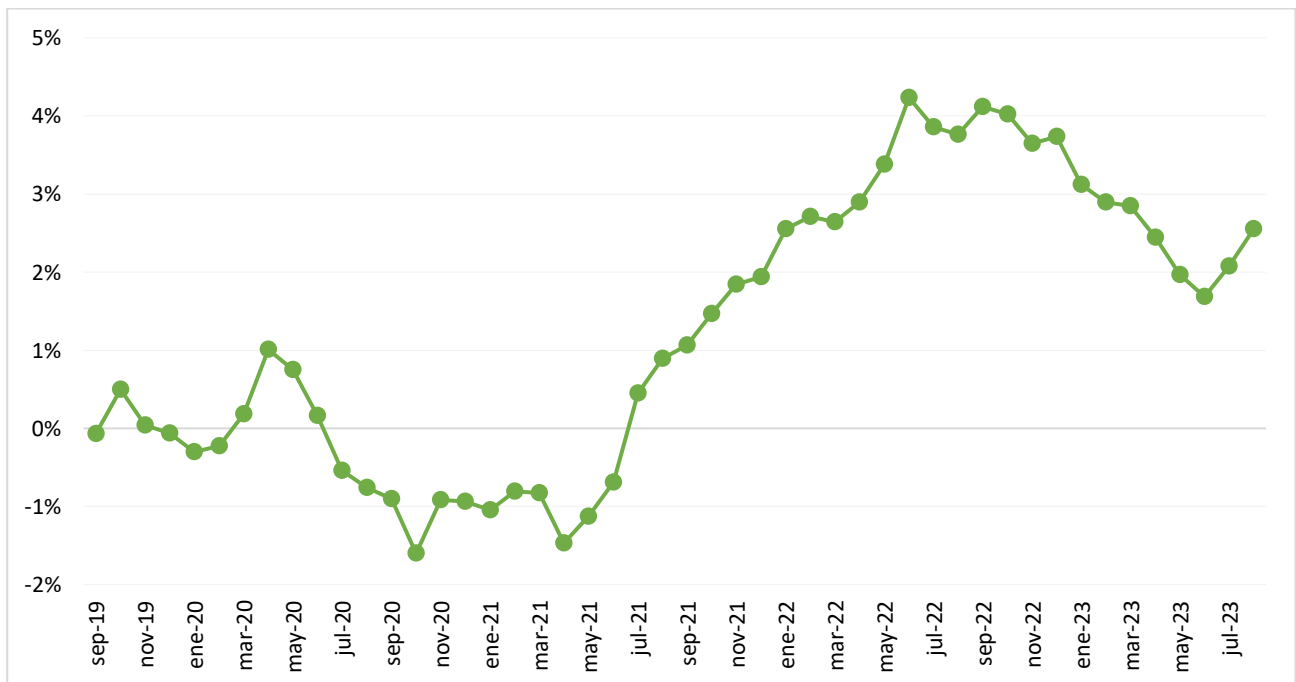


Nota: La línea punteada de color naranja indica la tendencia lineal de los datos en el tiempo.

Fuente: INEC

[Regresar al índice](#)

Inflación anual

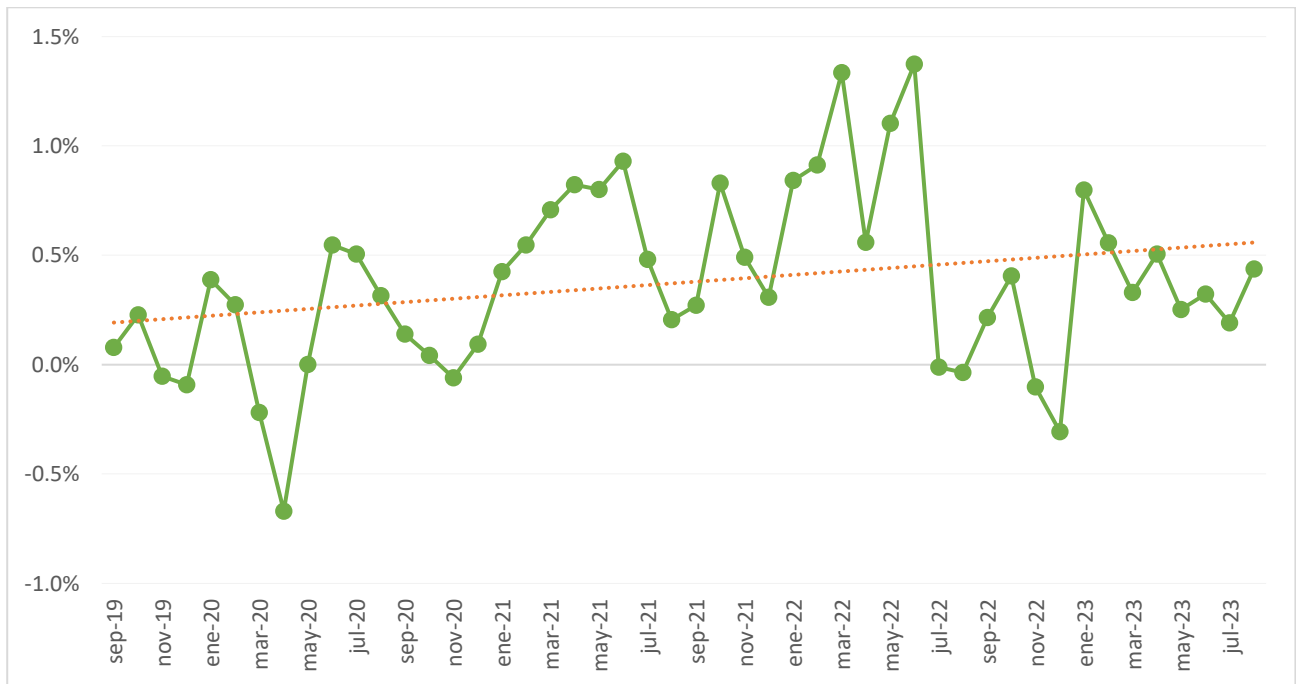


Fuente: INEC

[Regresar al índice](#)

Estados Unidos

Inflación mensual

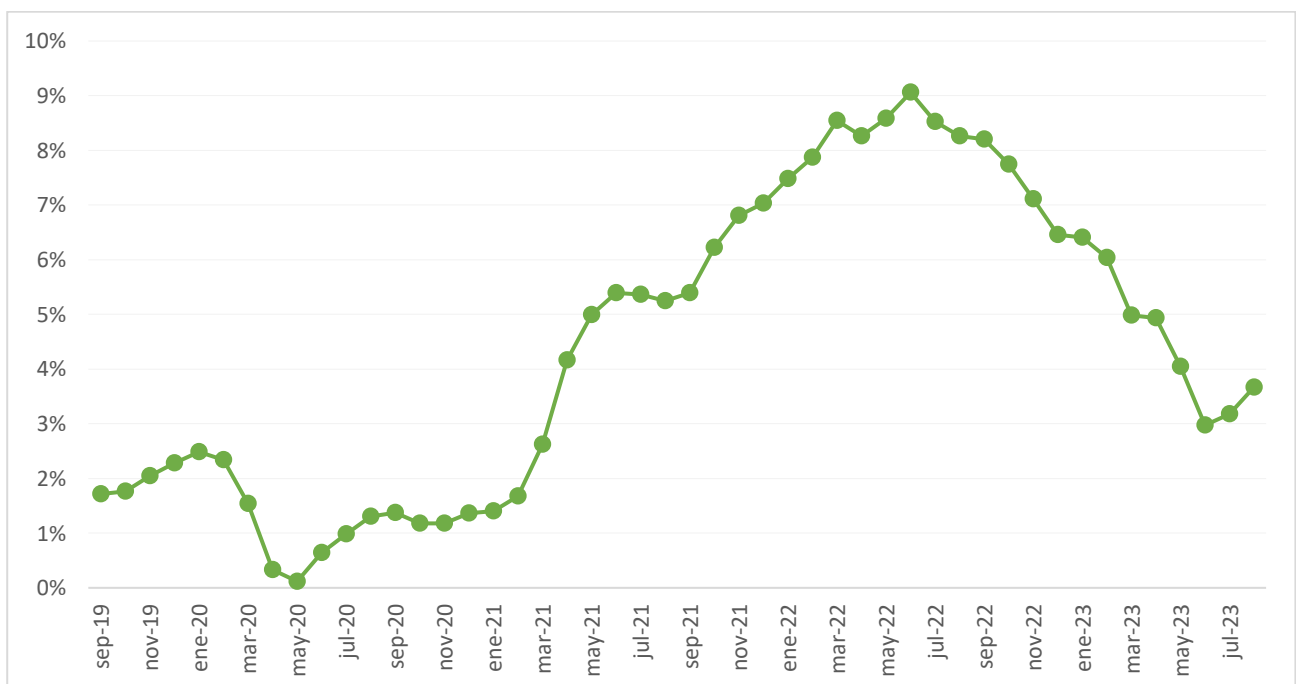


Nota: La línea punteada de color naranja indica la tendencia lineal de los datos en el tiempo.

Fuente: U.S. Bureau of Labor Statistics

[Regresar al índice](#)

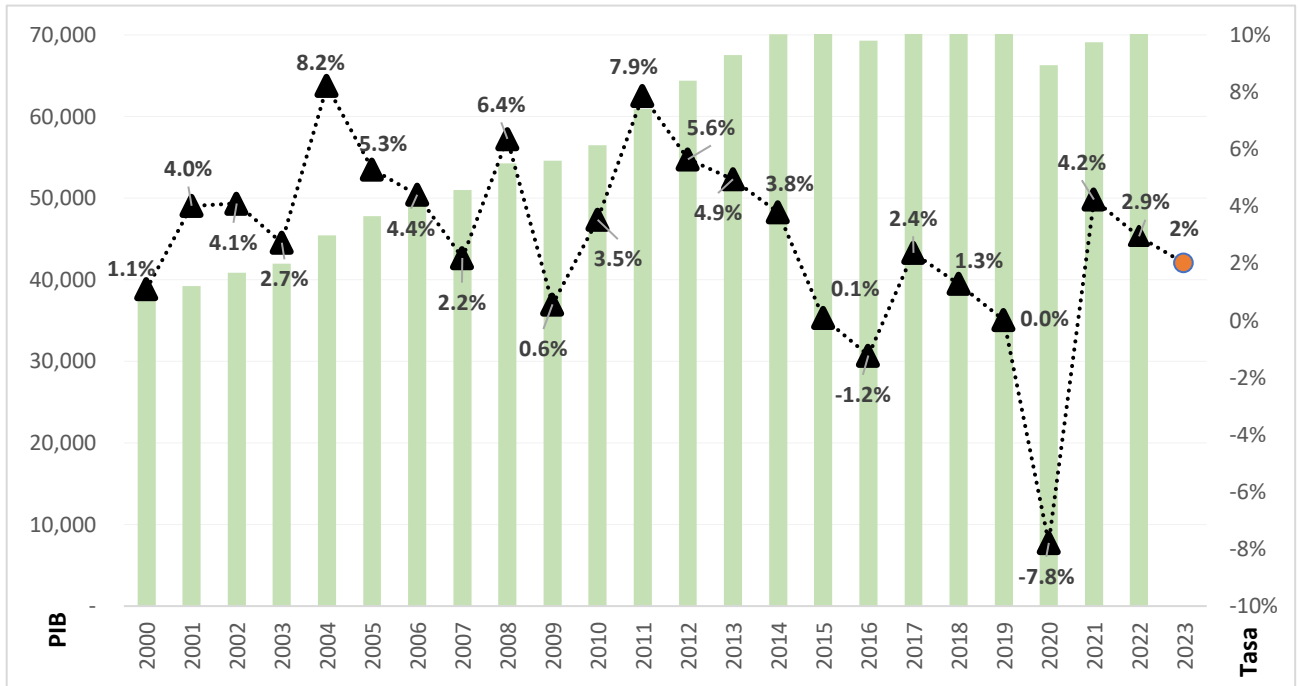
Inflación anual



Fuente: U.S. Bureau of Labor Statistics

[Regresar al índice](#)

Producto Interno Bruto anual

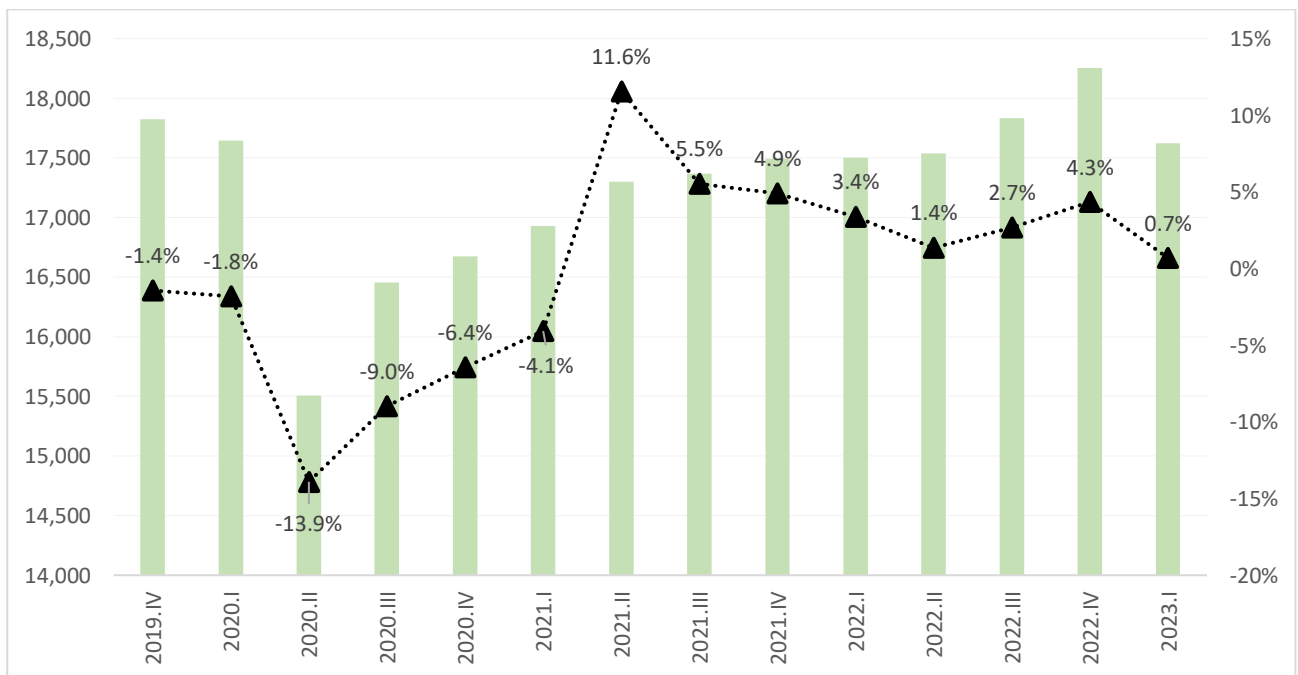


Nota: PIB en millones de dólares 2007 (eje de la izq.) y la Variación del PIB (eje de la derecha), ● proyección CEPAL diciembre 2023.

Fuente: Banco Central

[Regresar al índice](#)

Producto Interno Bruto trimestral

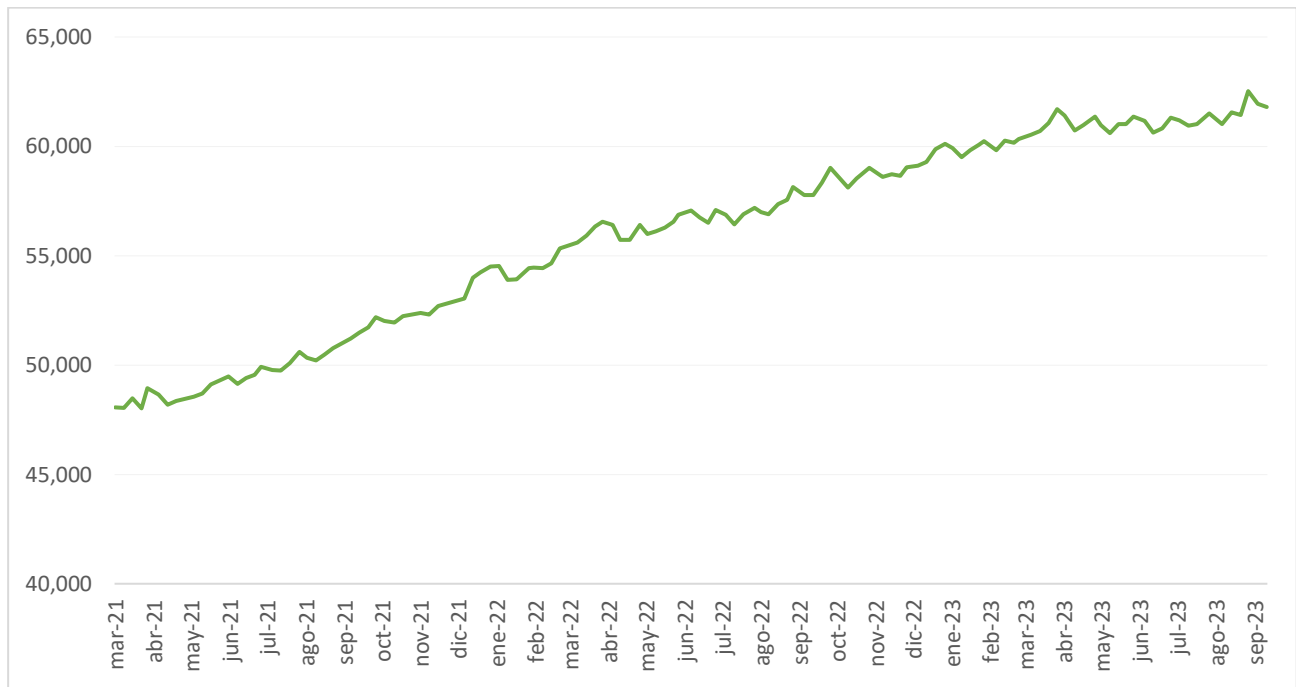


Nota: PIB en millones de dólares 2007 (eje de la izq.) y la variación del PIB respecto al trimestre del año pasado t-4 (eje de la derecha).

Fuente: Banco Central

[Regresar al índice](#)

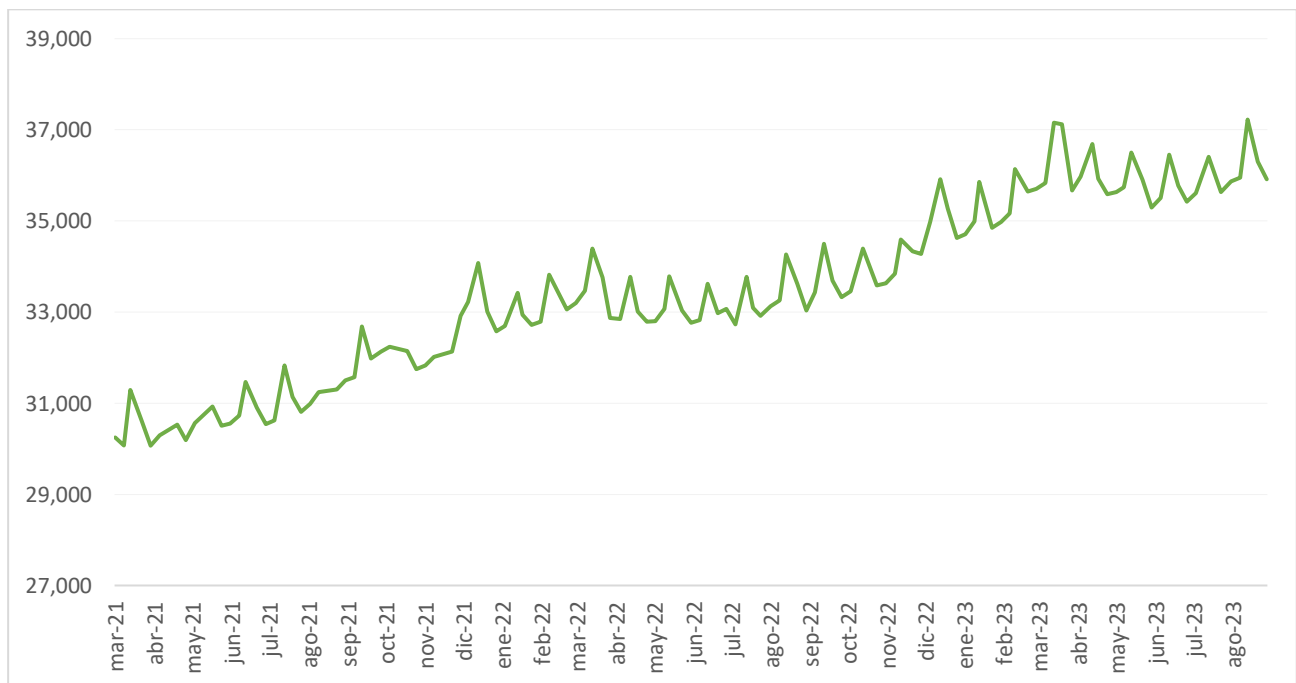
Captaciones en el sistema financiero en millones de dólares



Fuente: Banco Central

[Regresar al índice](#)

Depósitos en banca comercial en millones de dólares

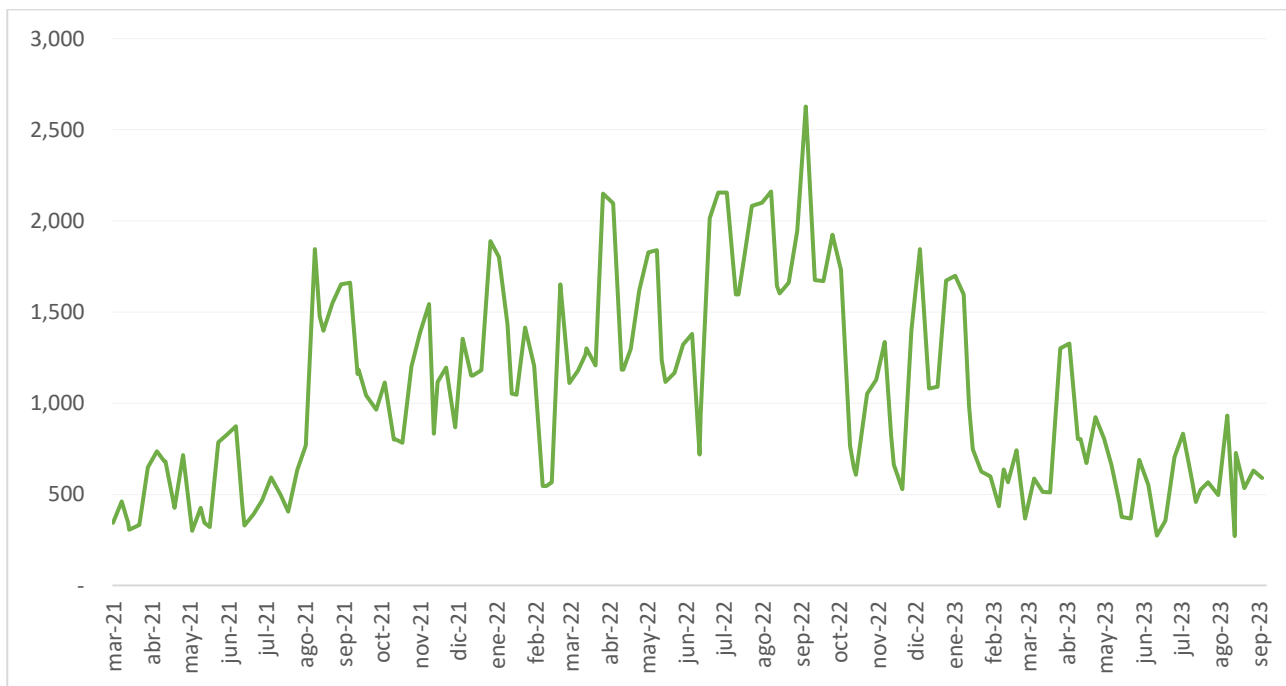


Nota: Los depósitos de la banca comercial no incluyen depósitos en BCE, depósitos restringidos, operaciones de reparto y otros depósitos.

Fuente: Banco Central

[Regresar al índice](#)

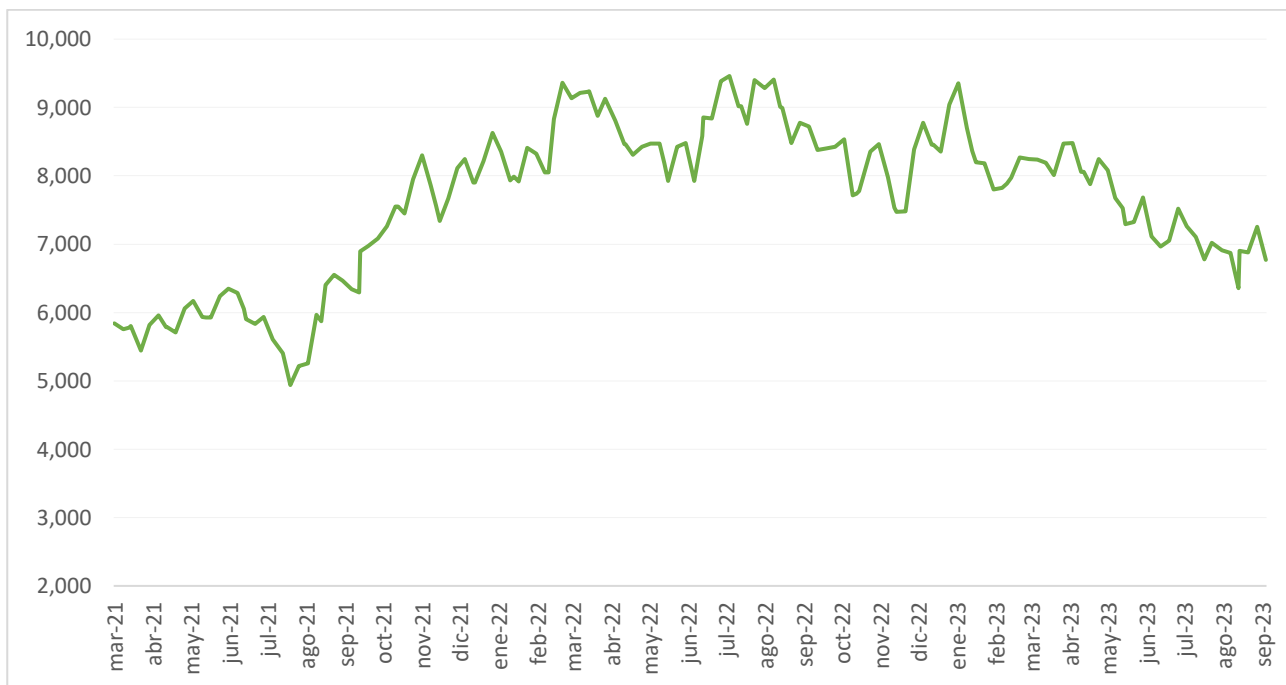
Depósitos del gobierno central en la cuenta del tesoro nacional millones de dólares



Fuente: Banco Central

[Regresar al índice](#)

Reservas internacionales en millones de dólares



Fuente: Banco Central

[Regresar al índice](#)

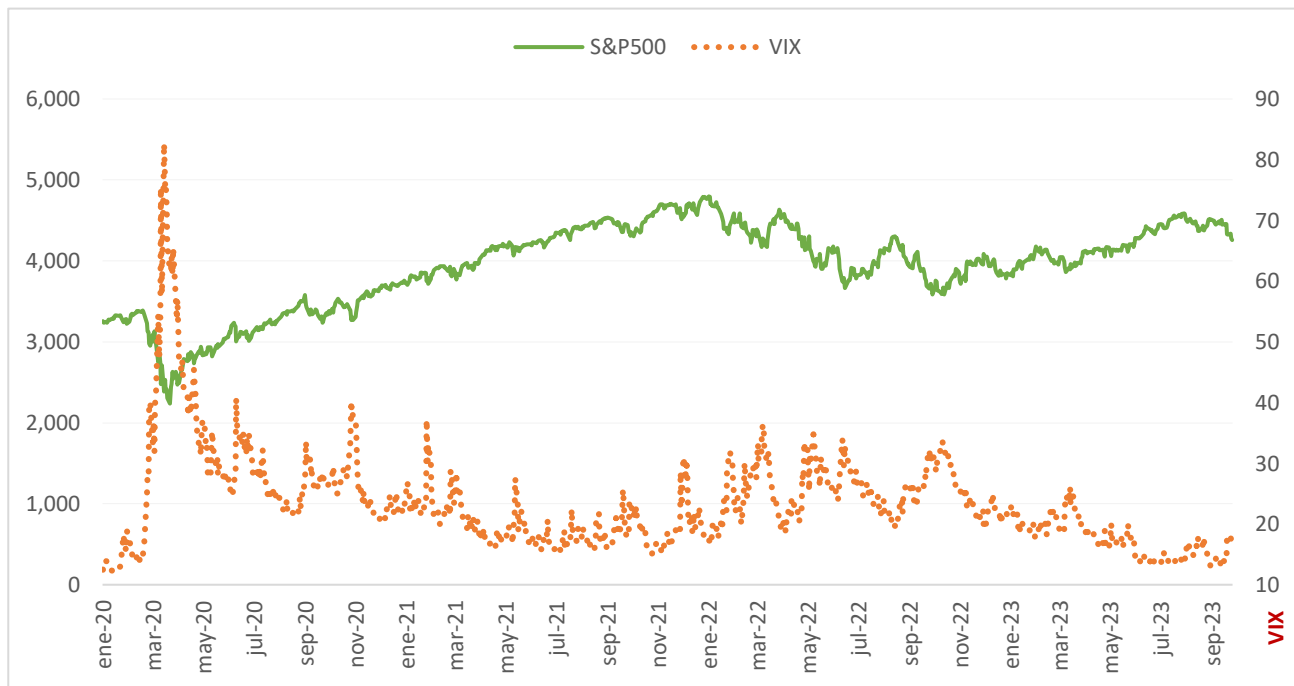
Precio petróleo WTI dólares por barril



Fuente: US Energy Information Administration

[Regresar al índice](#)

VIX y Standard and Poor Index. S&P 500

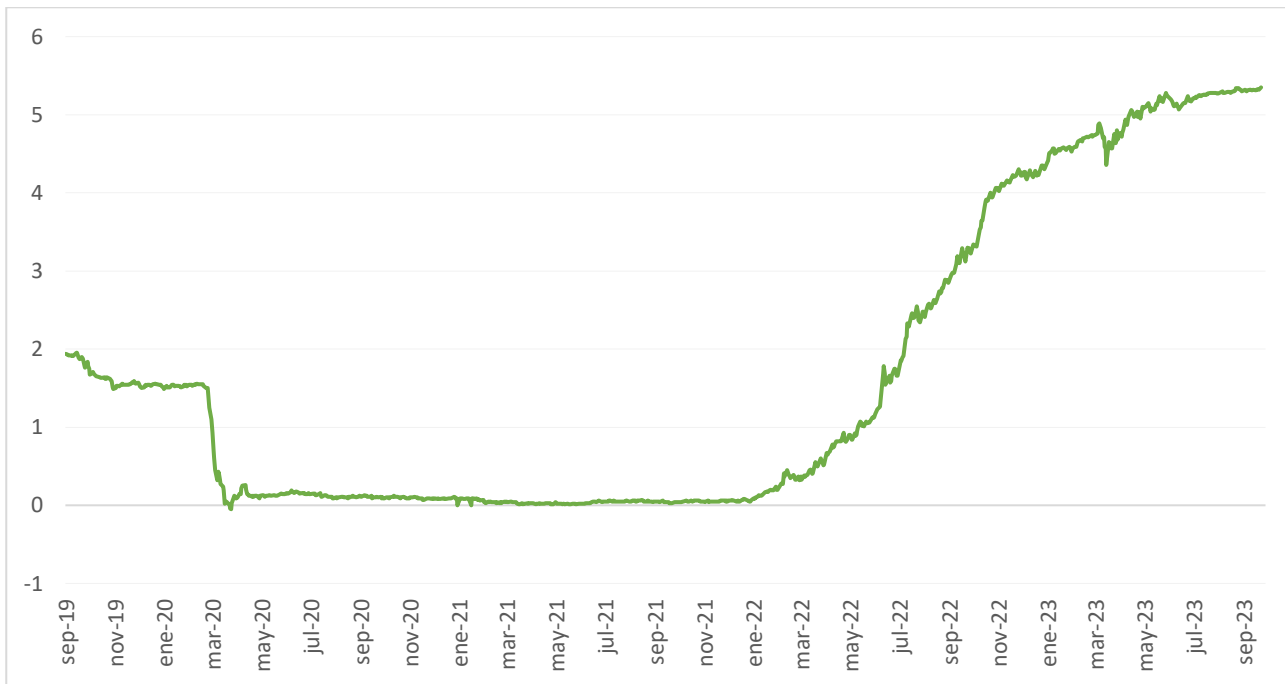


VIX: mide las expectativas del mercado basado en la volatilidad esperada de los precios ponderados del Índice S&P 500.

Fuente: Chicago Board Options Exchange

[Regresar al índice](#)

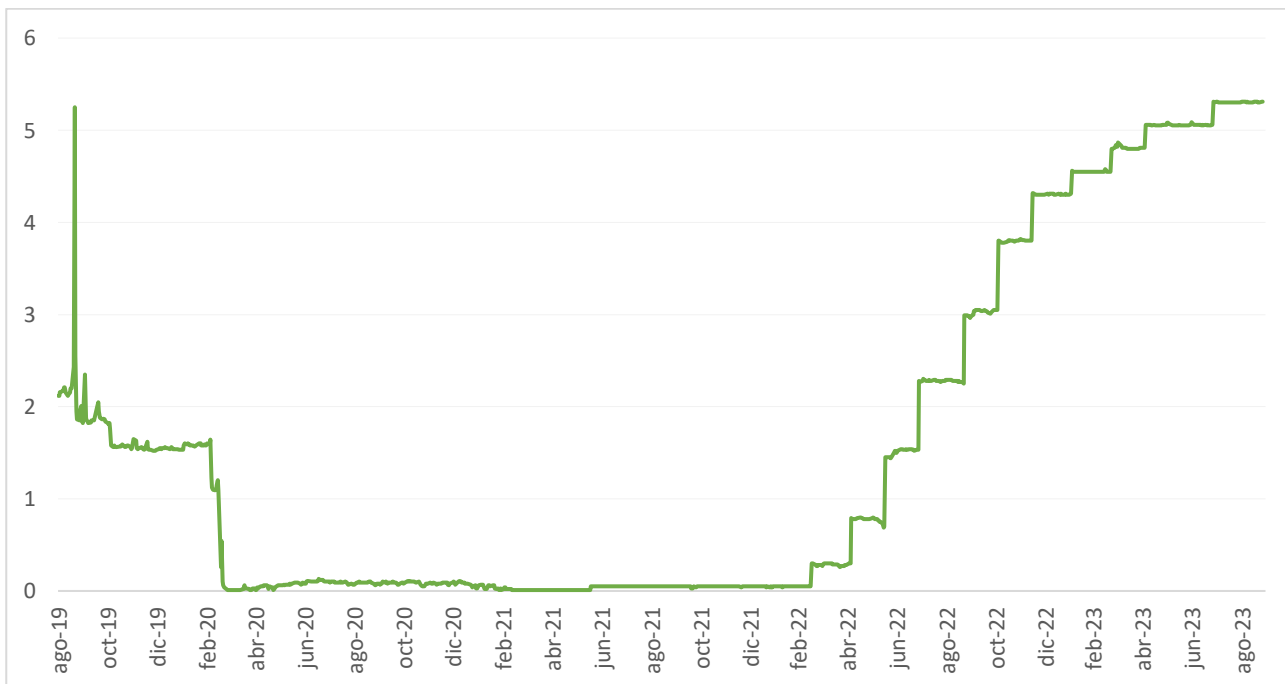
Tasa bonos del tesoro EE. UU. 3 meses (porcentaje)



Fuente: Federal Reserve Bank

[Regresar al índice](#)

SOFR (Secured Overnight Financing Rate Data) (porcentaje)



Fuente: Federal Reserve Bank of St. Louis

[Regresar al índice](#)

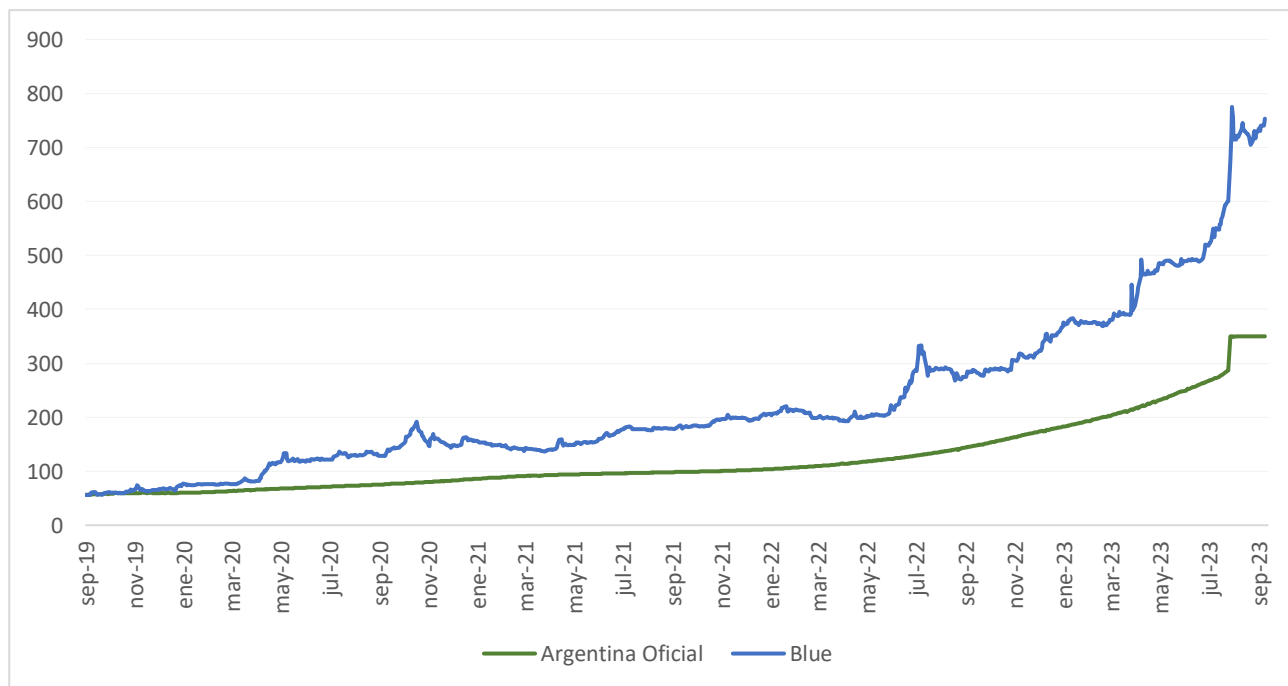
Tipo de Cambio: dólar / euro



Fuente: Banco Mundial

[Regresar al índice](#)

Tipo de cambio Argentina: peso oficial argentino / dólar; peso Blue argentino / dólar



Fuente: Banco Mundial

[Regresar al índice](#)

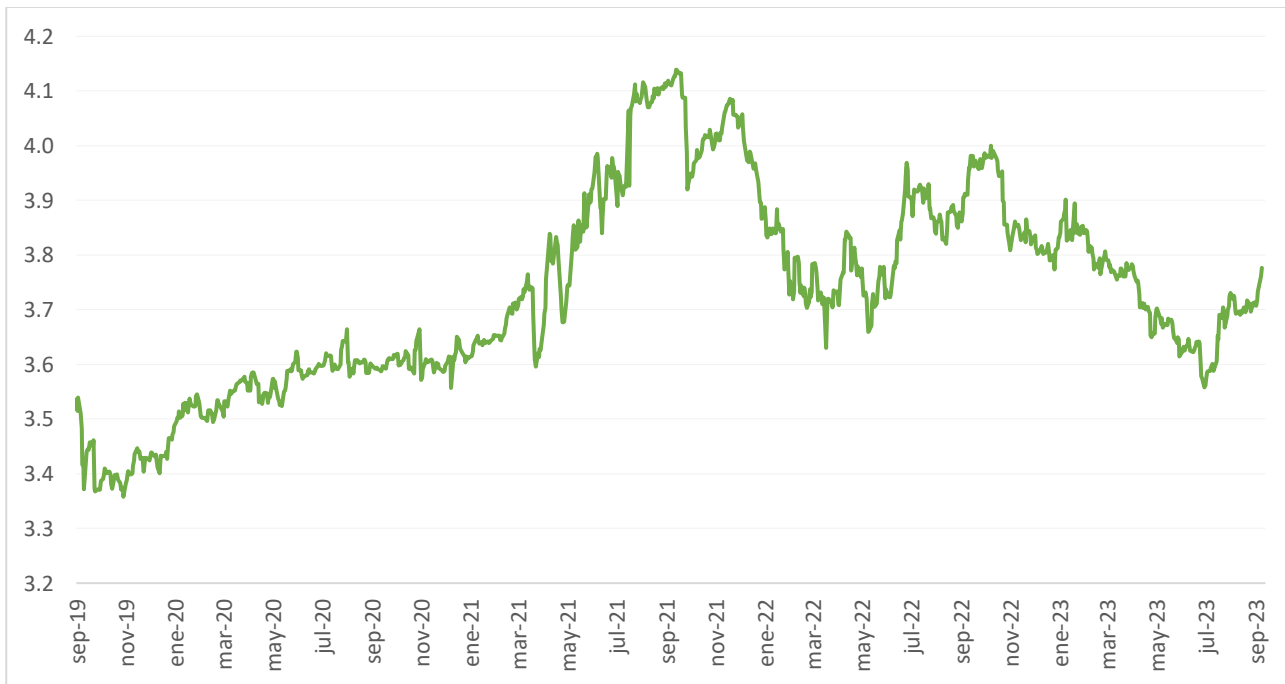
Tipo de cambio Colombia: peso colombiano / dólar



Fuente: Banco Mundial

[Regresar al índice](#)

Tipo de cambio Perú: sol peruano/ dólar



Fuente: Banco Mundial

[Regresar al índice](#)

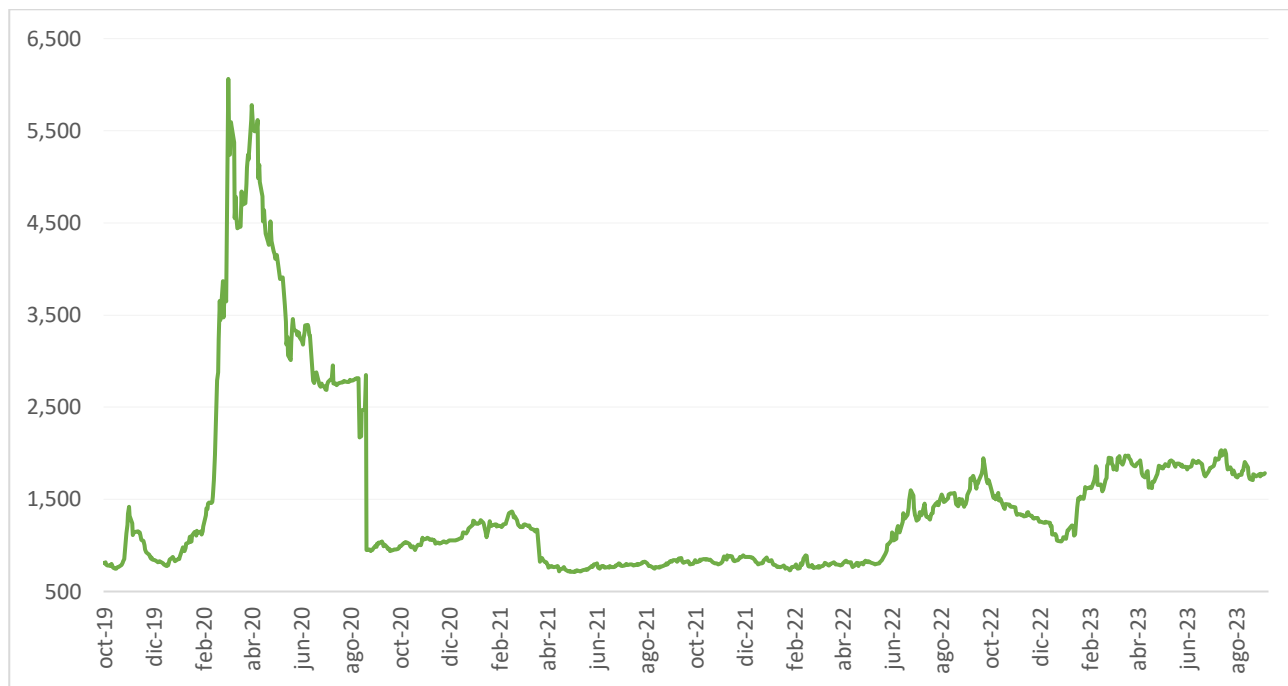
Tipo de cambio Chile: peso chileno / dólar



Fuente: Banco Mundial

[Regresar al índice](#)

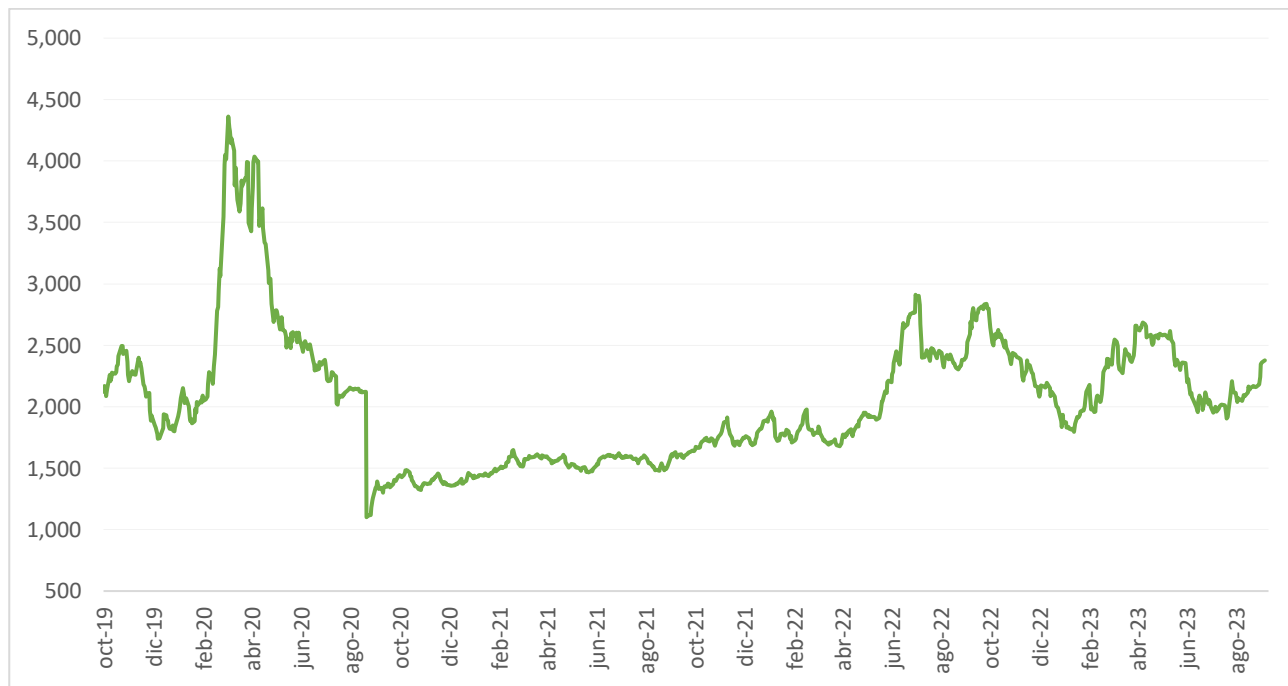
Riesgo país: Ecuador



Fuente: J.P. Morgan Chase data

[Regresar al índice](#)

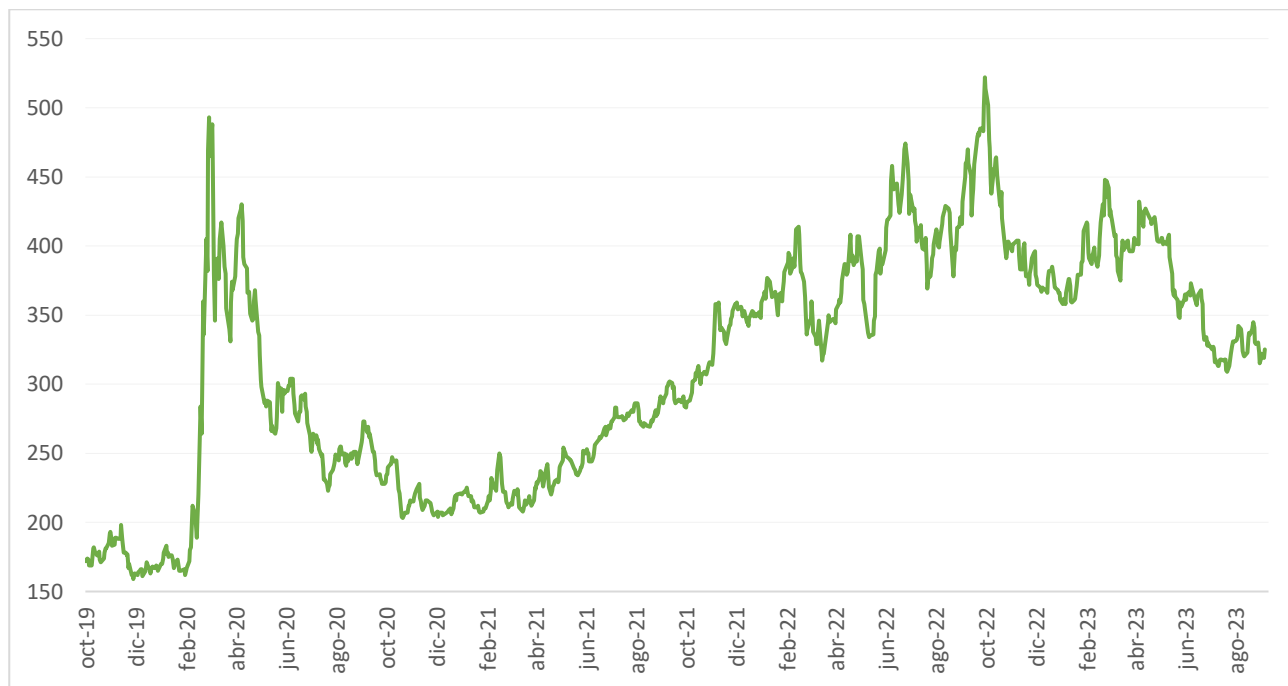
Riesgo país: Argentina



Fuente: J.P. Morgan Chase data

[Regresar al índice](#)

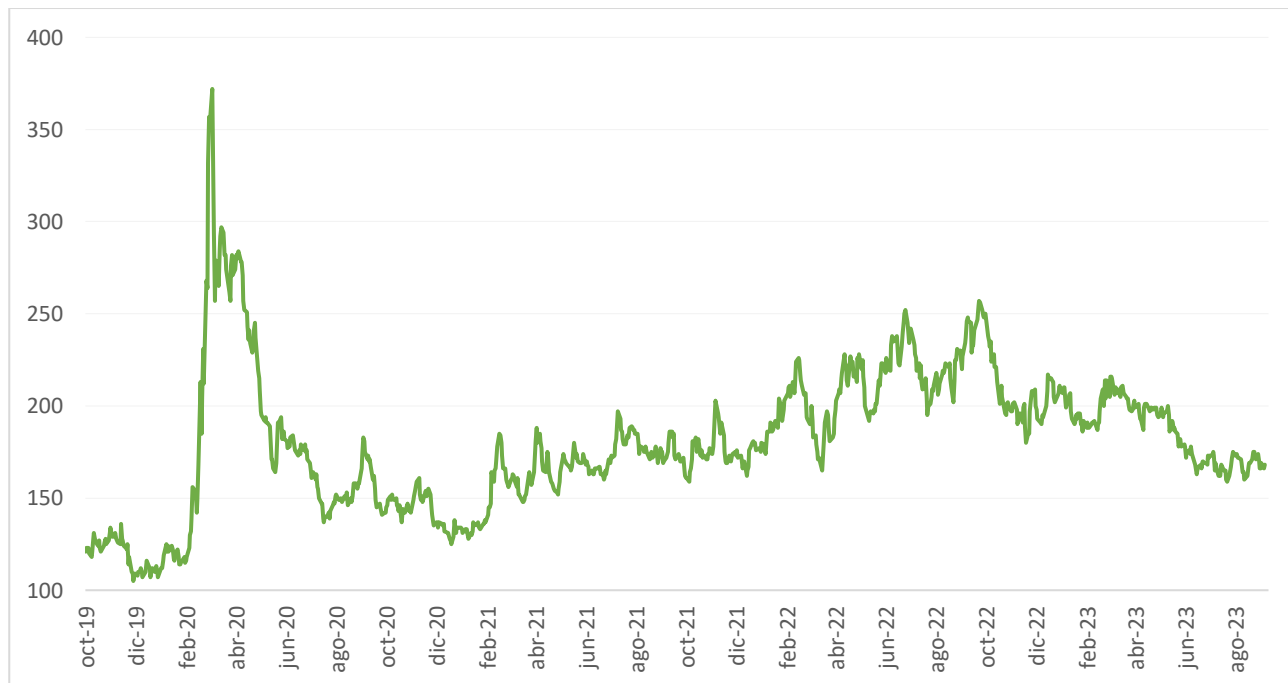
Riesgo país: Colombia



Fuente: J.P. Morgan Chase data

[Regresar al índice](#)

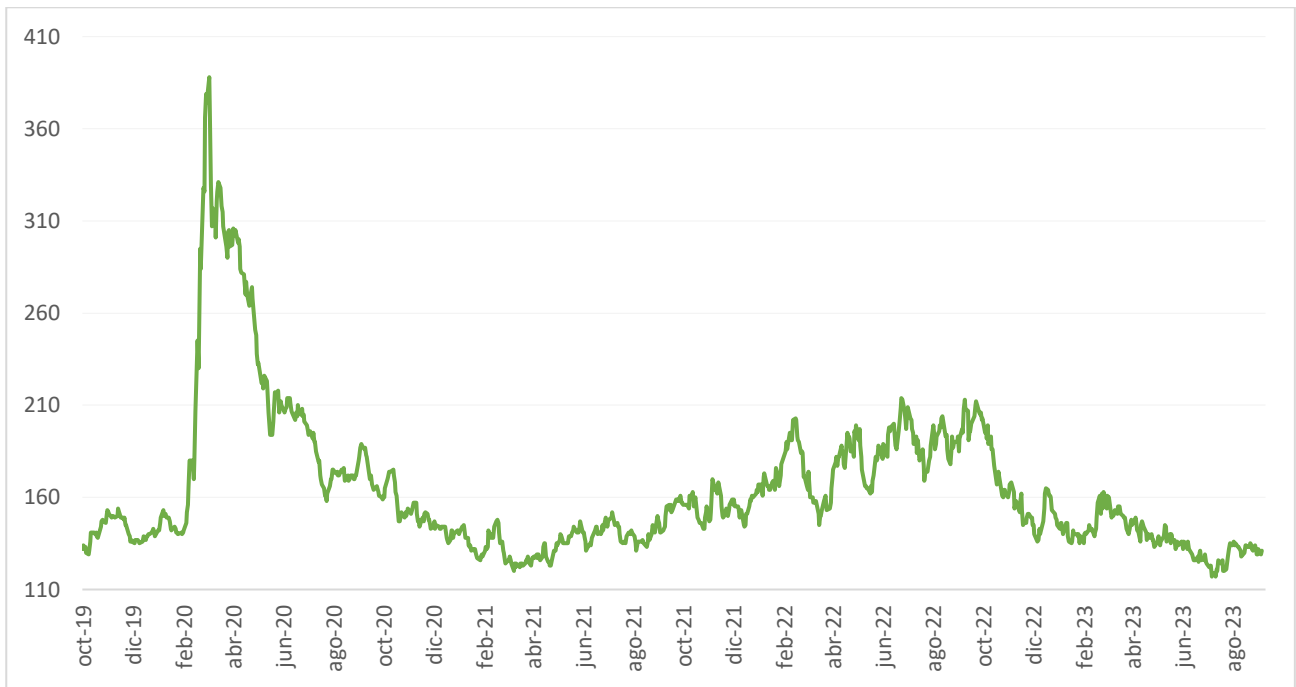
Riesgo país: Perú



Fuente: J.P. Morgan Chase data

[Regresar al índice](#)

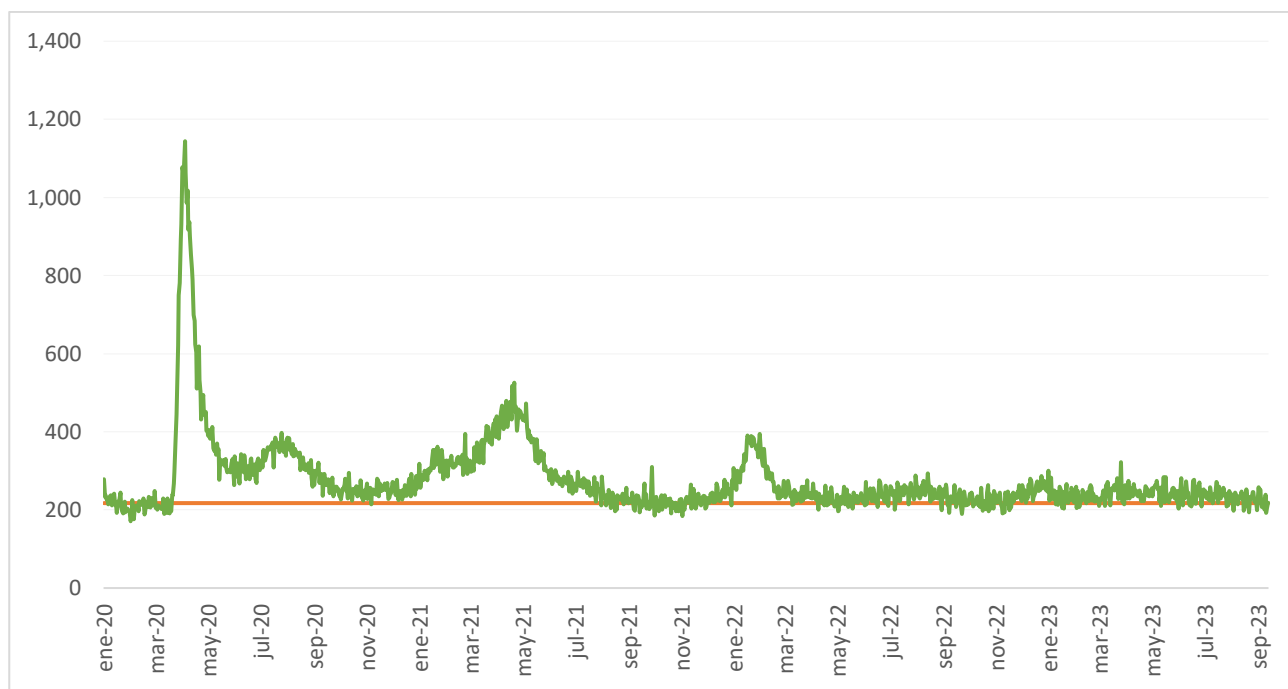
Riego país: Chile



Fuente: J.P. Morgan Chase data

[Regresar al índice](#)

Defunciones totales Ecuador

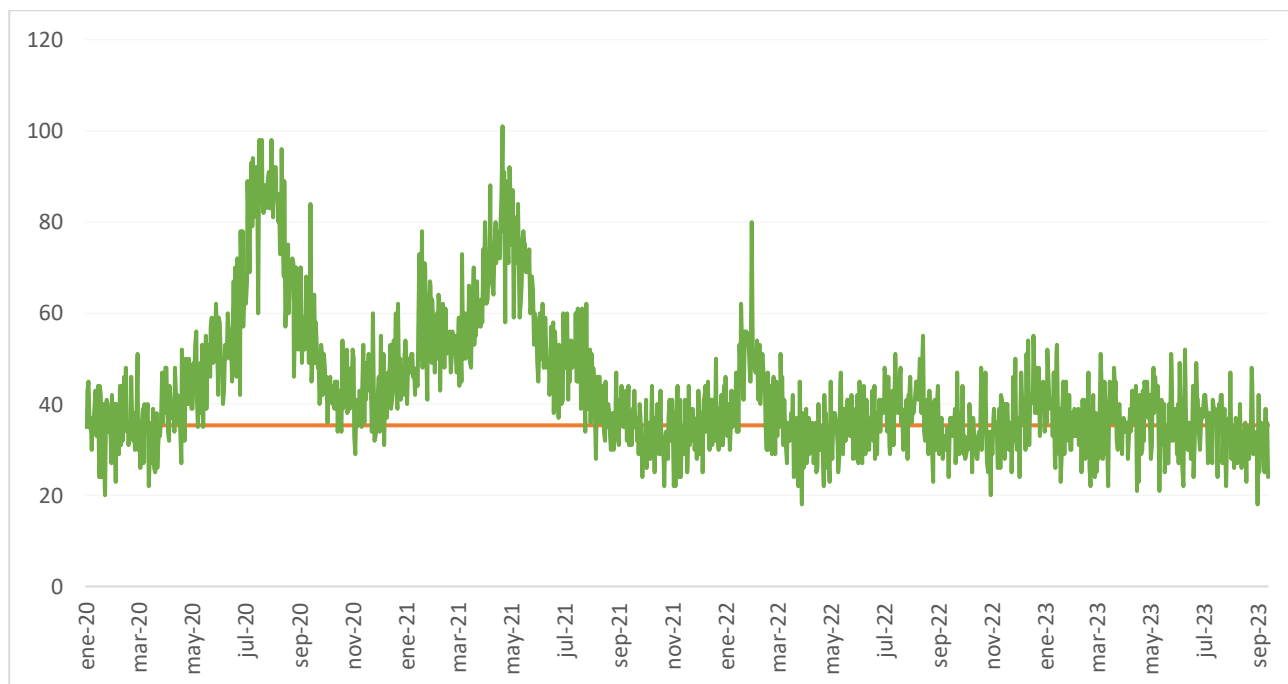


Nota: La línea de color naranja indica el promedio de defunciones año pasado.

Fuente: Registro Civil

[Regresar al índice](#)

Defunciones Quito

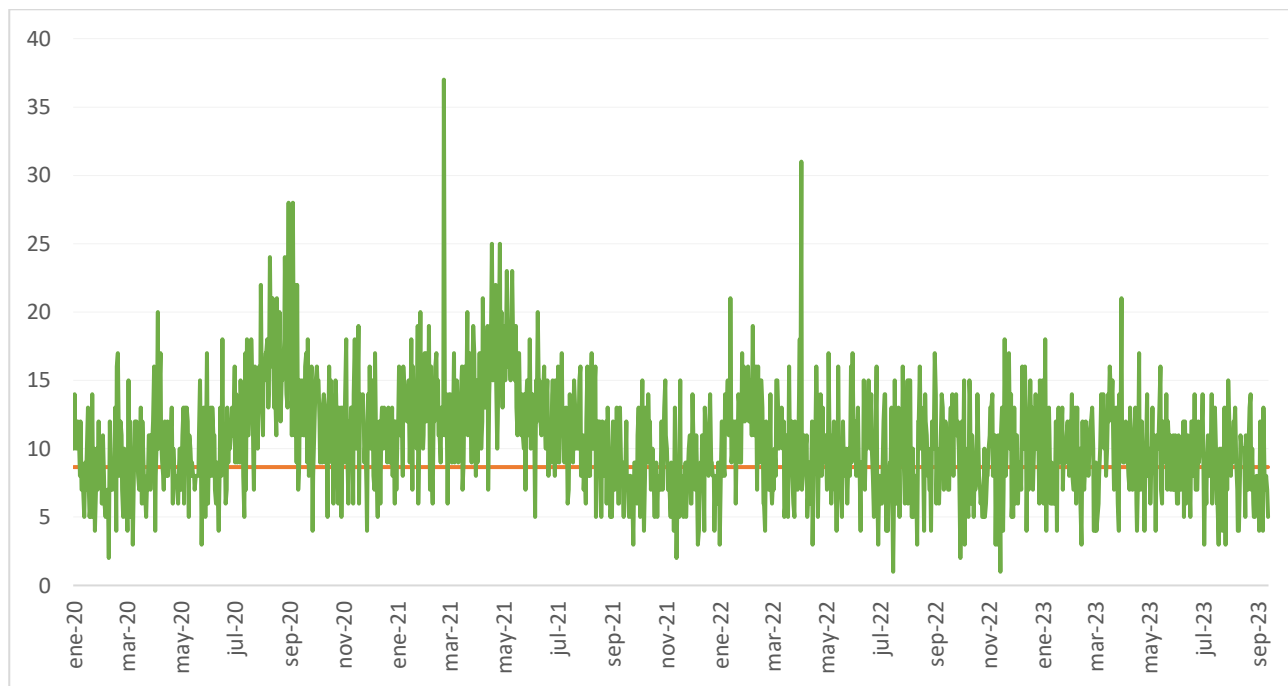


Nota: La línea de color naranja indica el promedio de defunciones año pasado.

Fuente: Registro Civil

[Regresar al índice](#)

Defunciones Cuenca

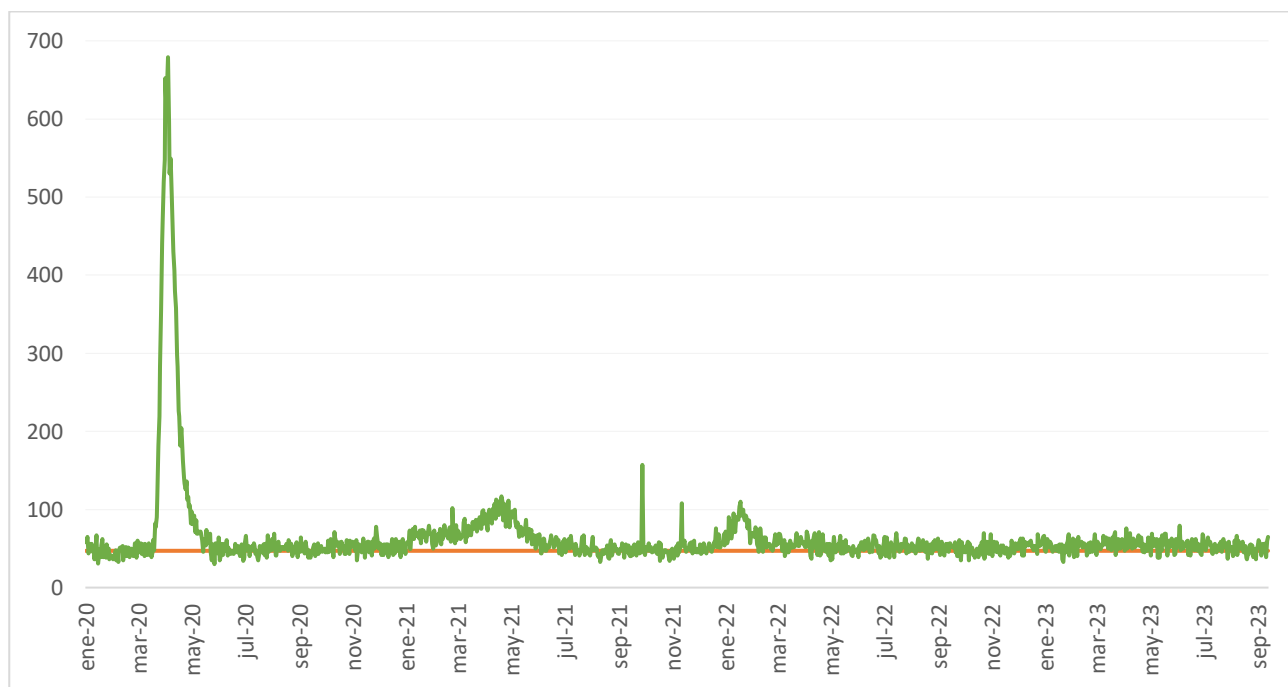


Nota: La línea de color naranja indica el promedio de defunciones año pasado.

Fuente: Registro Civil

[Regresar al índice](#)

Defunciones Guayaquil

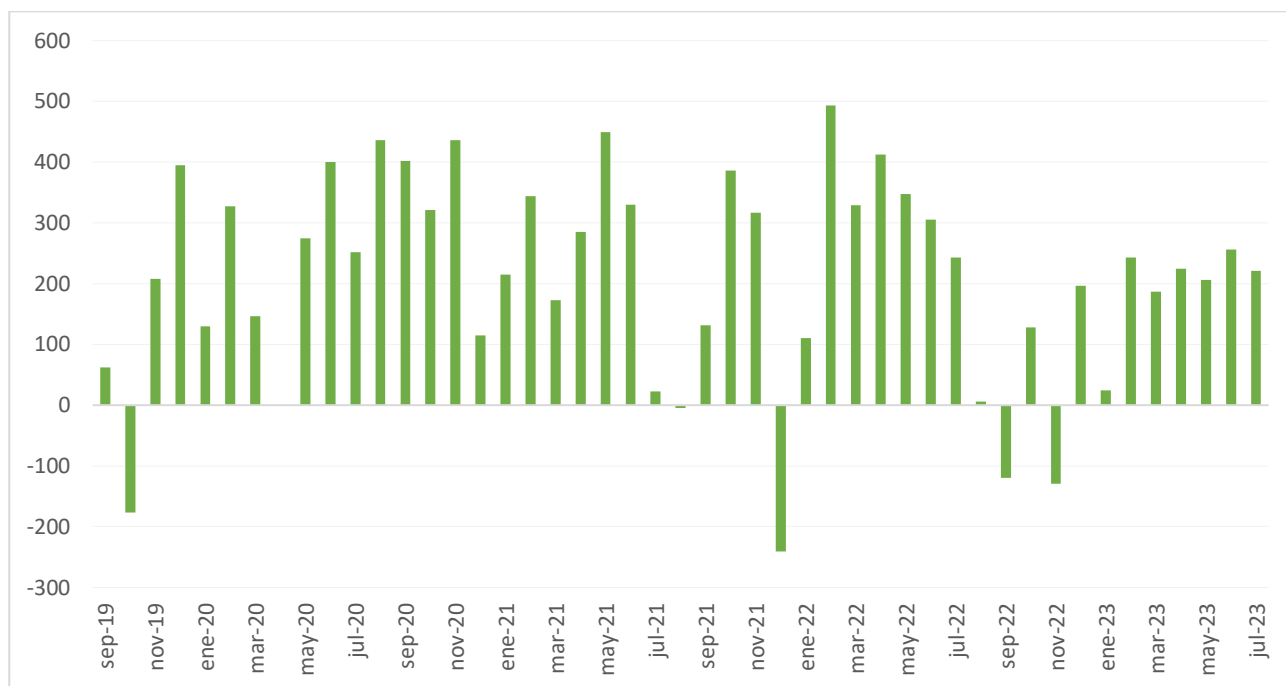


Nota: La línea de color naranja indica el promedio de defunciones año pasado.

Fuente: Registro Civil

[Regresar al índice](#)

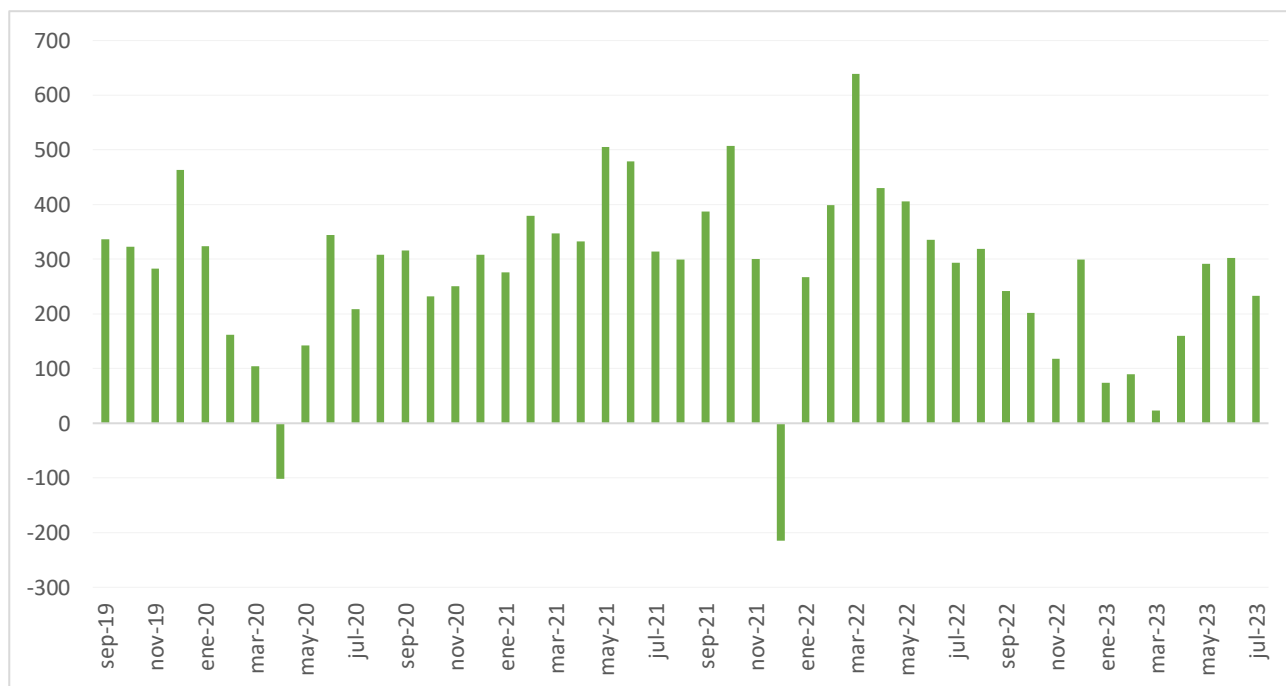
Saldo en balanza comercial en millones de dólares



Fuente: Banco Central Ecuador

[Regresar al índice](#)

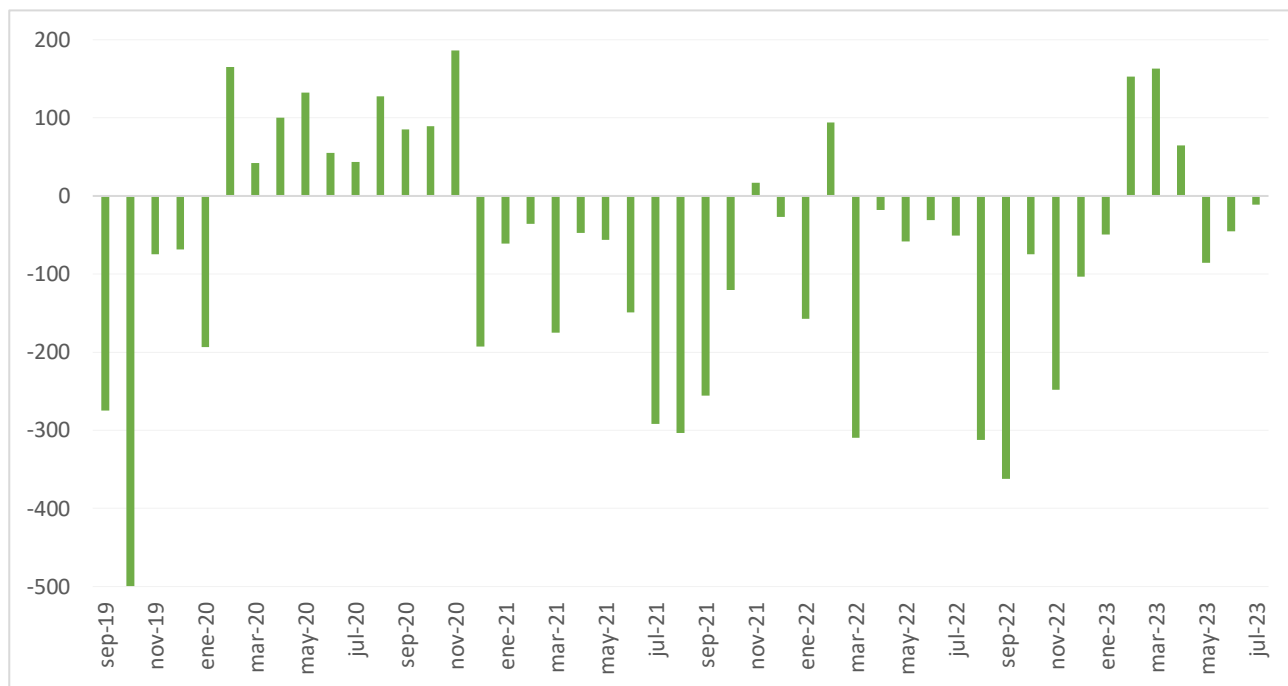
Saldo en balanza comercial petrolera en millones de dólares



Fuente: Banco Central Ecuador

[Regresar al índice](#)

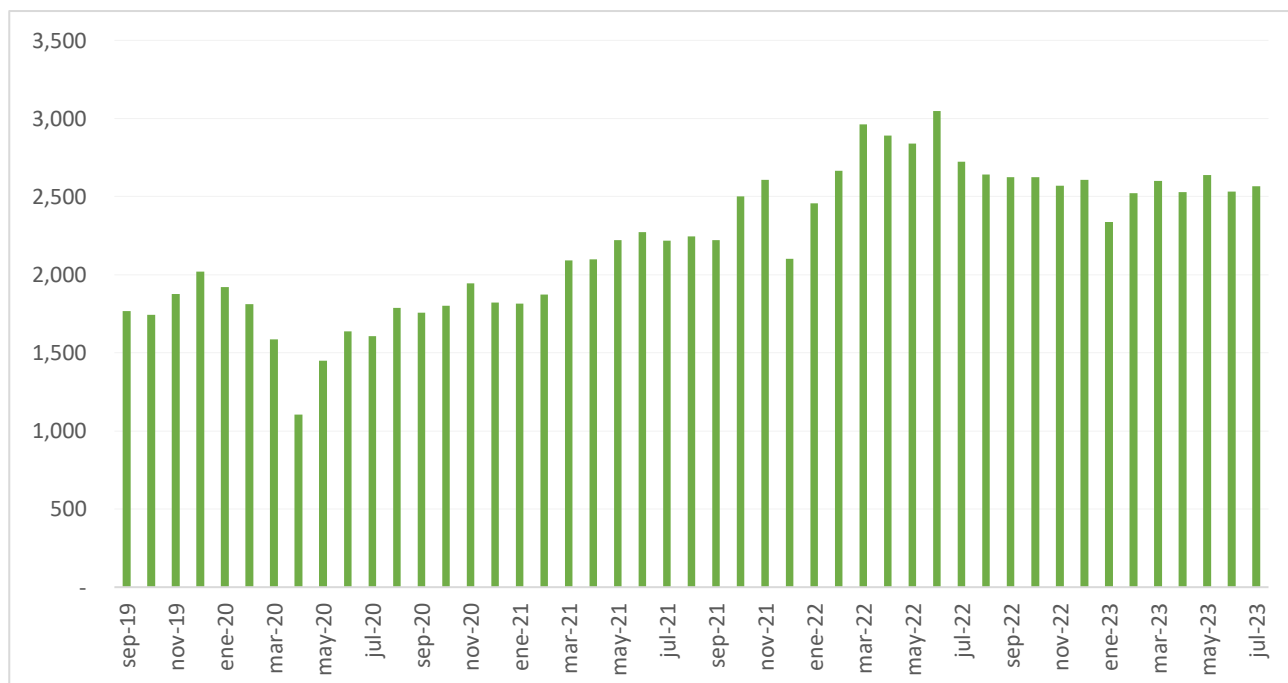
Saldo en balanza comercial no petrolera en millones de dólares



Fuente: Banco Central Ecuador

[Regresar al índice](#)

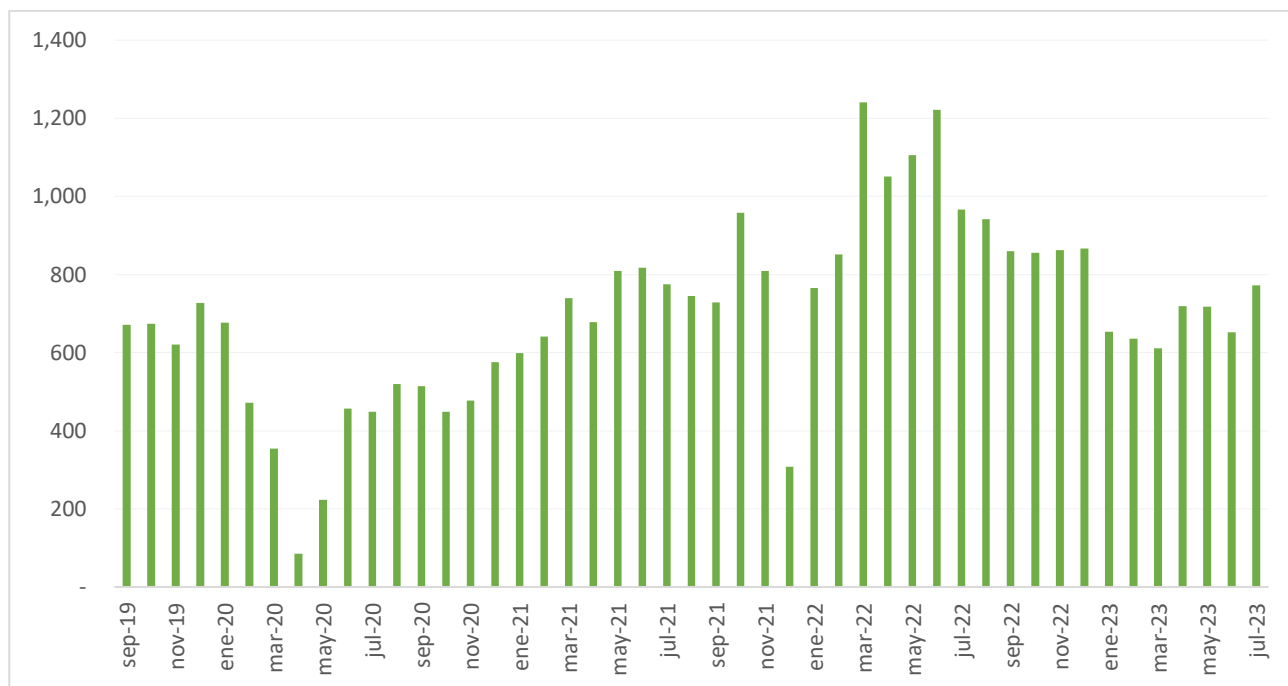
Exportaciones totales en millones de dólares



Fuente: Banco Central Ecuador

[Regresar al índice](#)

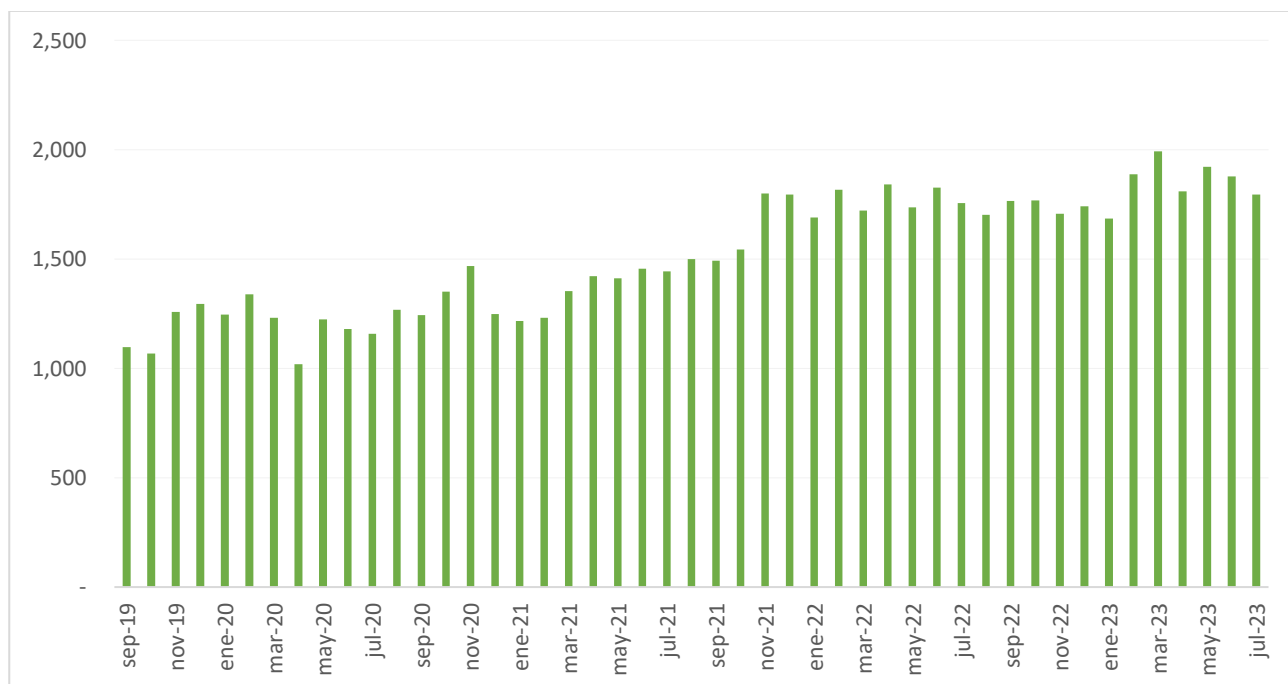
Exportaciones totales petroleras en millones de dólares



Fuente: Banco Central Ecuador

[Regresar al índice](#)

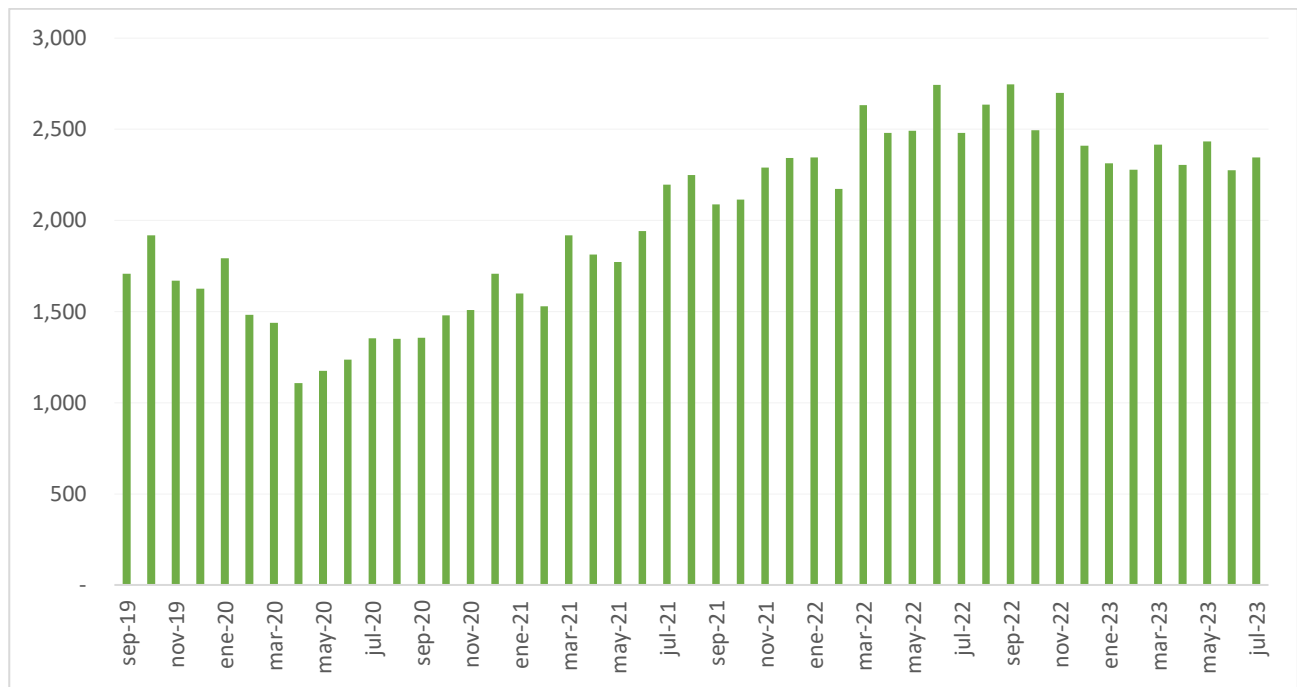
Exportaciones totales no petroleras en millones de dólares



Fuente: Banco Central Ecuador

[Regresar al índice](#)

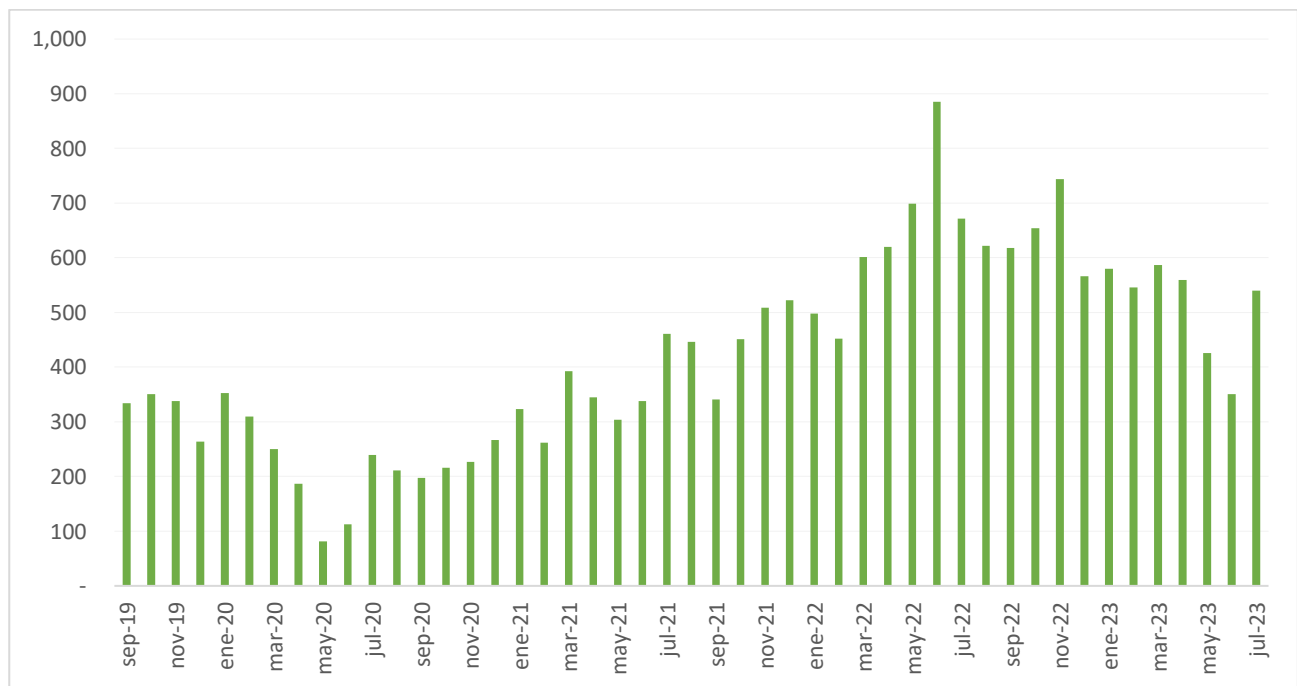
Importaciones totales en millones de dólares



Fuente: Banco Central Ecuador

[Regresar al índice](#)

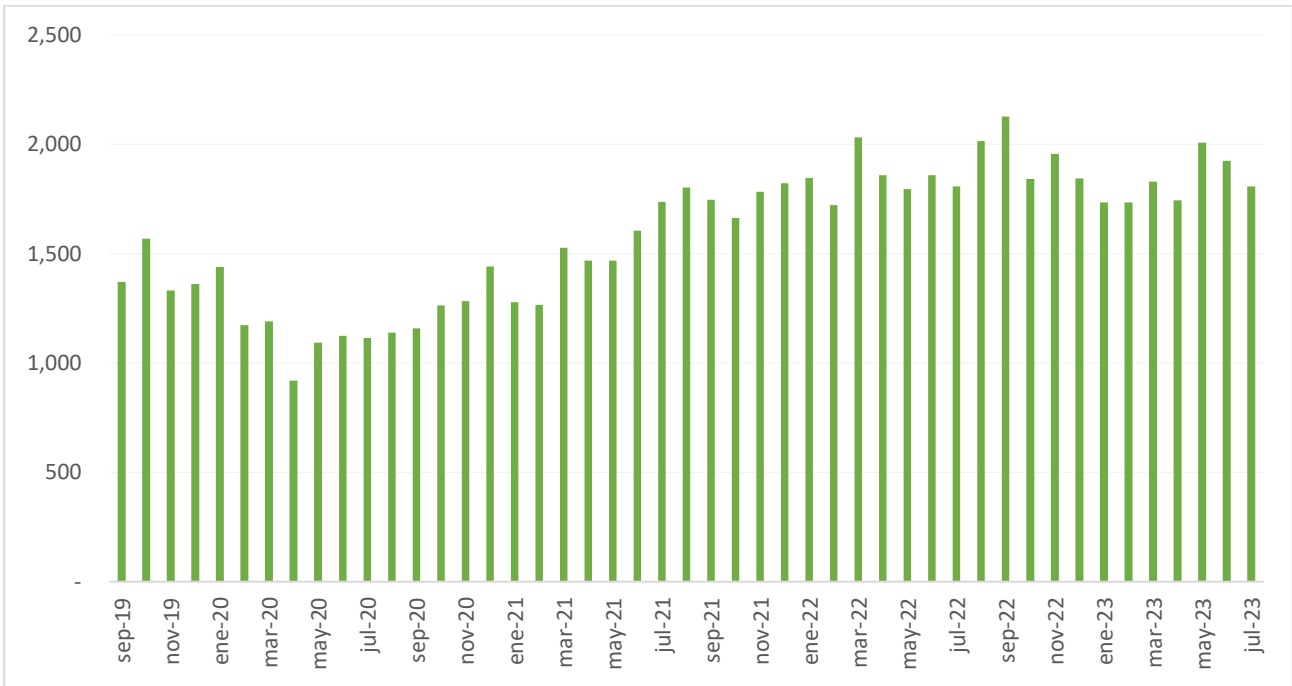
Importaciones totales petroleras en millones de dólares



Fuente: Banco Central Ecuador

[Regresar al índice](#)

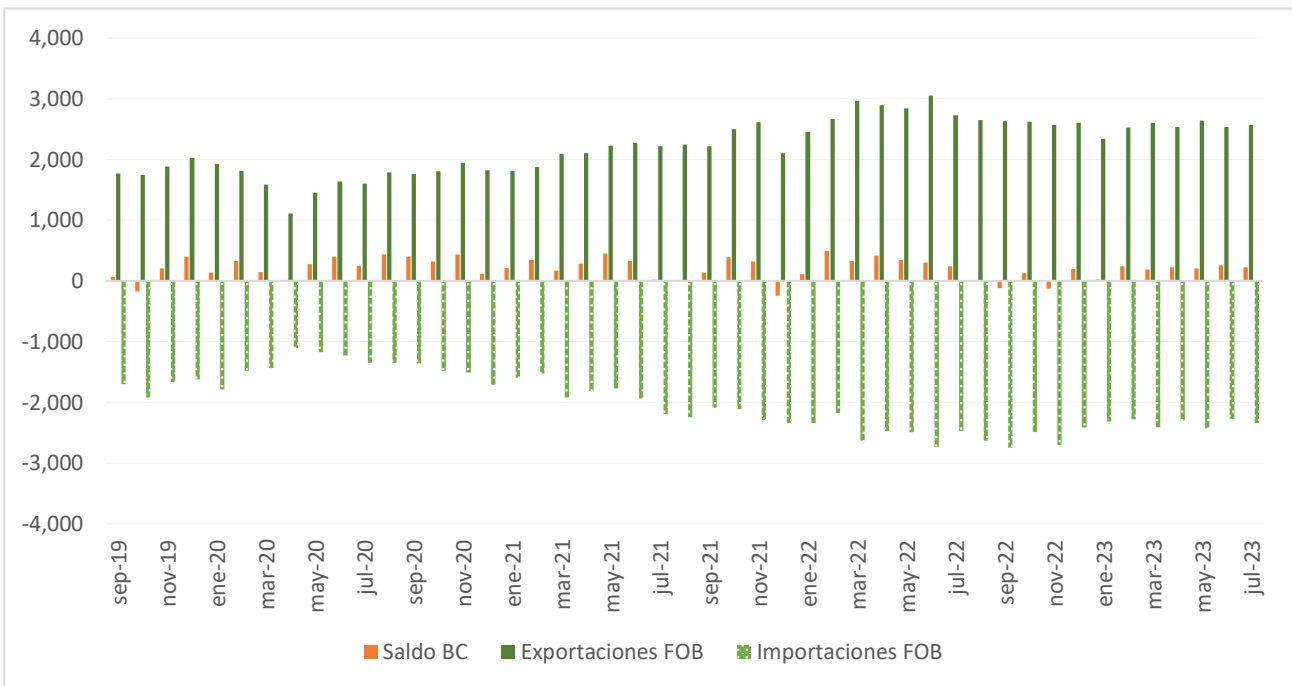
Importaciones totales no petroleras en millones de dólares



Fuente: Banco Central Ecuador

[Regresar al índice](#)

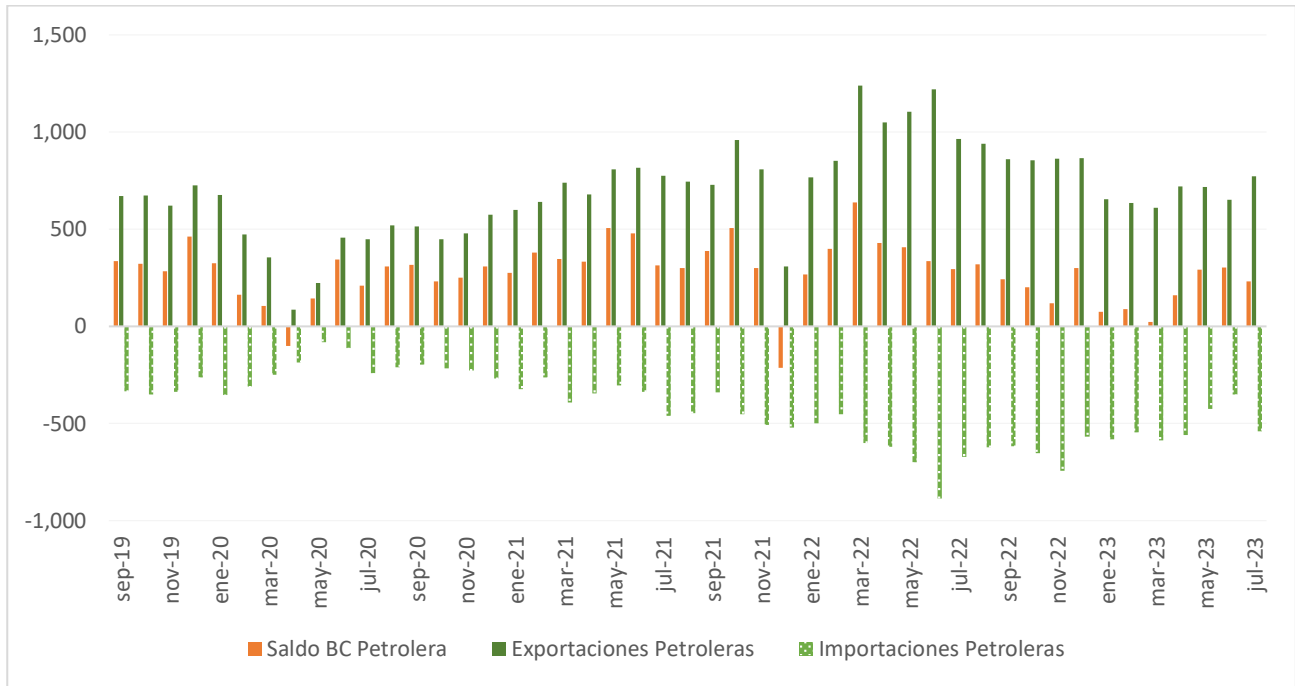
Balanza comercial total en millones de dólares



Fuente: Banco Central Ecuador

[Regresar al índice](#)

Balanza comercial petrolera en millones de dólares



Fuente: Banco Central Ecuador

[Regresar al índice](#)

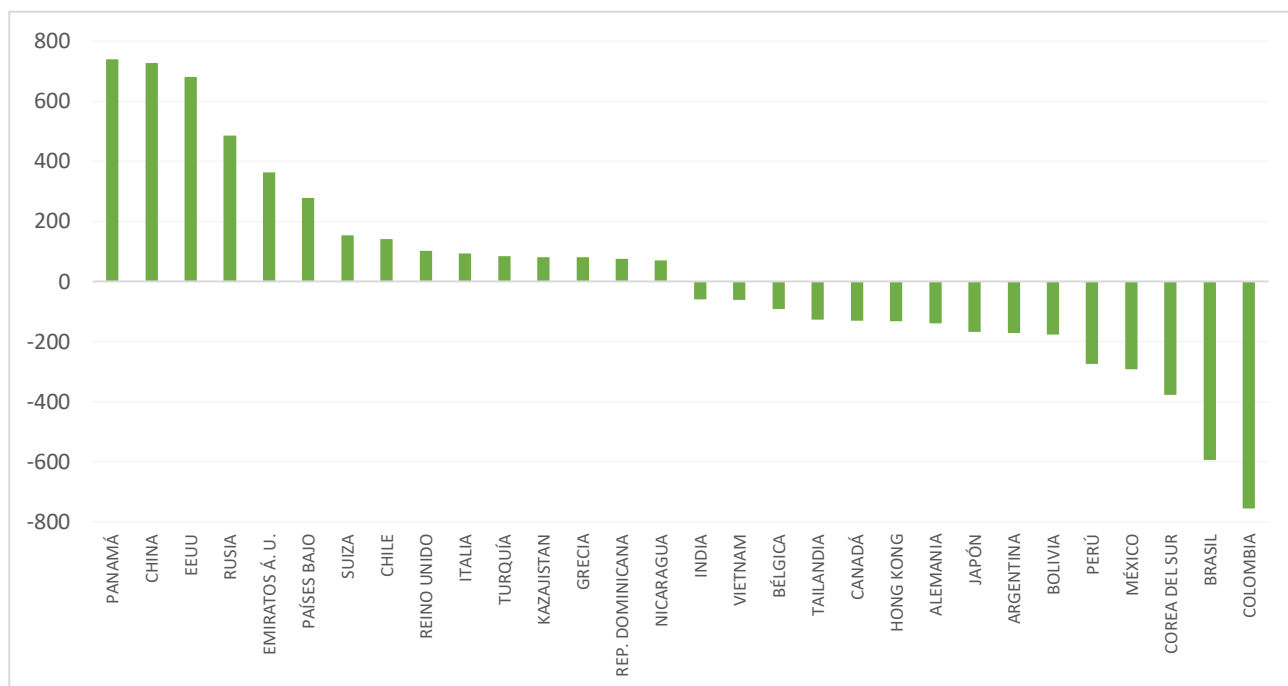
Balanza comercial no petrolera en millones de dólares



Fuente: Banco Central Ecuador

[Regresar al índice](#)

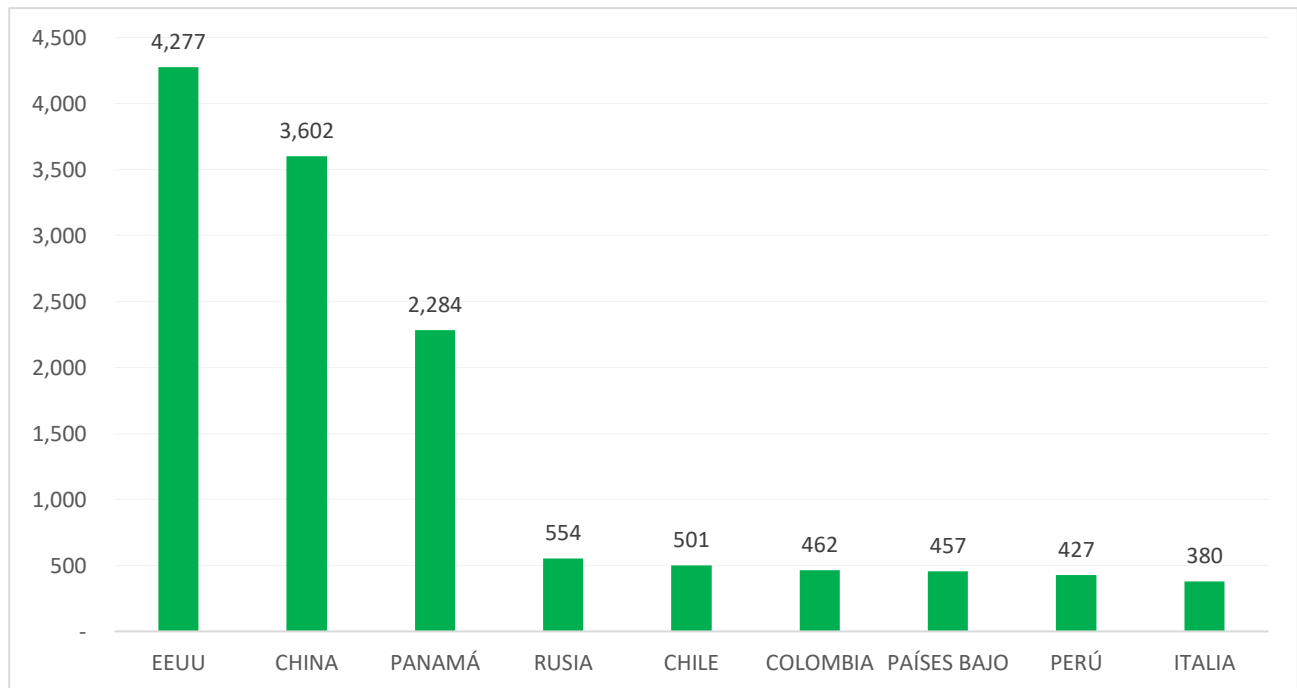
Balanza comercial por países en millones dólares (enero-julio)



Fuente: Banco Central Ecuador

[Regresar al índice](#)

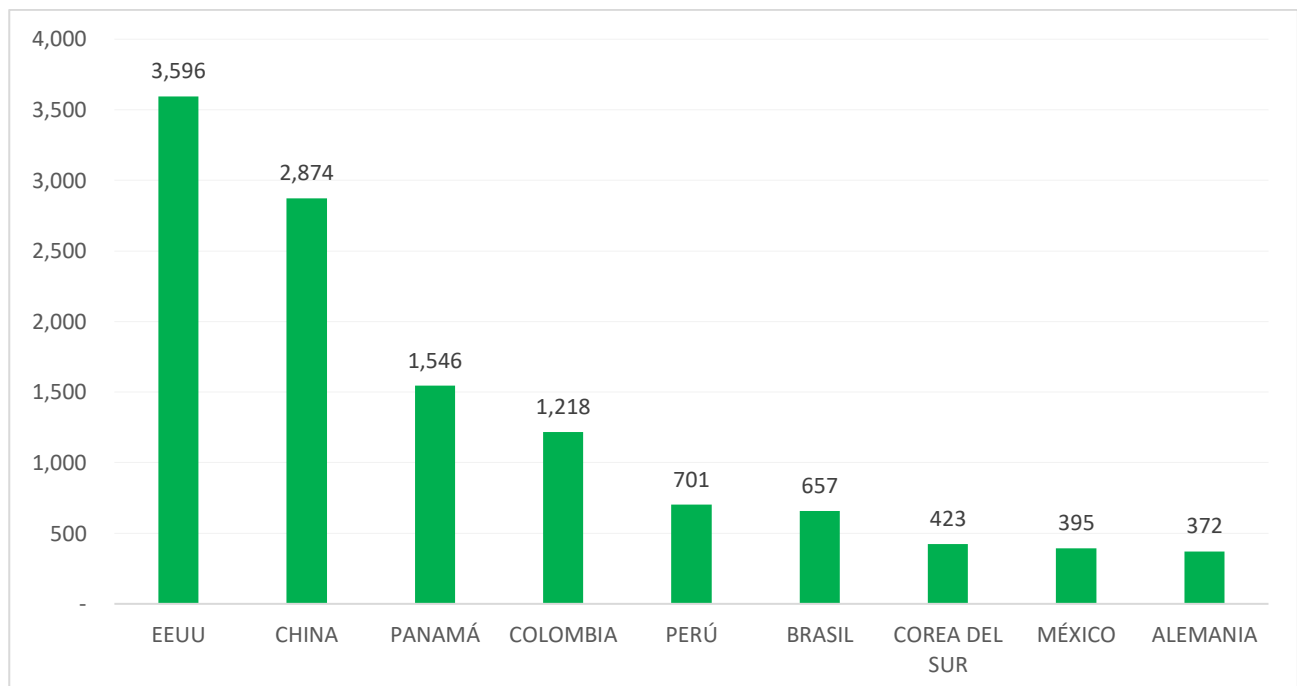
Exportaciones FOB para los principales países en millones de dólares (enero- julio)



Fuente: Banco Central Ecuador

[Regresar al índice](#)

Importaciones FOB para los principales países en millones de dólares (enero- julio)



Fuente: Banco Central Ecuador

[Regresar al índice](#)

Comercio con Estados Unidos para las 10 principales partidas en toneladas y en millones de dólares (enero-julio)

Estados Unidos	Exportaciones tm	Exportaciones FOB
Total	5,066,327	4,249
Aceites crudos de petróleo o de mineral bituminoso	3,253,147	1,517
Crustáceos, incluso pelados, vivos, frescos, refrigerados, congelados, secos, salados o en salmuera; crustáceos ahumados, incluso pelados o cocidos antes o durante el ahumado.	114,757	807
Bananas, incluidos los plátanos «plantains», frescos o secos.	624,070	346
Aceites de petróleo o de mineral bituminoso, excepto los aceites crudos; preparaciones no expresadas ni comprendidas en otra parte, con un contenido de aceites de petróleo o de mineral bituminoso superior o igual al 70% en peso, en las que estos aceites	738,747	269
Flores y capullos, cortados para ramos o adornos, frescos, secos, blanqueados, teñidos, impregnados o preparados de otra forma.	30,751	202
Oro (incluido el oro platinado) en bruto, semilabrado o en polvo.	4	199
Preparaciones y conservas de pescado; caviar y sus sucedáneos preparados con huevas de pescado.	17,164	91
Cacao en grano, entero o partido, crudo o tostado	28,663	82
Las demás frutas u otros frutos, frescos.	19,185	81
Fletes y demás carne de pescado (incluso picada), frescos, refrigerados o congelados.	6,007	57
Otras	233,833	598

Estados Unidos	Importaciones tm	Importaciones FOB
Total	4,682,138	4,316
Aceites de petróleo o de mineral bituminoso, excepto los aceites crudos; preparaciones no expresadas ni comprendidas en otra parte, con un contenido de aceites de petróleo o de mineral bituminoso superior o igual al 70% en peso, en las que estos aceites	1,982,221	1,675
Aceites y demás productos de la destilación de los alquitranes de hulla de alta temperatura; productos análogos en los que los constituyentes aromáticos predominen en peso sobre los no	694,309	620
Gas de petróleo y demás hidrocarburos gaseosos.	649,335	339
Tortas y demás residuos sólidos de la extracción del aceite de soja (soya), incluso molidos o en «pellets»	475,014	246
Tráfico Postal Internacional y Correos Rápidos	2,901	109
Polímeros de etileno en formas primarias.	68,727	74
Trigo y morcajo (tranquillón).	169,953	56
Desperdicios y desechos (chatarra), de fundición, hierro o acero; lingotes de chatarra de hierro o acero.	125,938	49
Sangre humana; sangre animal preparada para usos terapéuticos, profilácticos o de diagnóstico; antisueños (sueños con anticuerpos), demás fracciones de la sangre y productos inmunológicos, incluso	532	33
Máquinas automáticas para tratamiento o procesamiento de datos y sus unidades; lectores magnéticos u ópticos, máquinas para registro de datos sobre soporte en forma codificada y máquinas	374	32
Otras	512,835	1,083

Fuente: Banco Central Ecuador

[Regresar al índice](#)

Comercio con Chile para las 10 principales partidas en tonelada y en millones de dólares (enero- julio)

Chile	Exportaciones tm	Exportaciones FOB
Total	958,637	501
Aceites crudos de petróleo o de mineral bituminoso	634,752	282
Bananas, incluidos los plátanos «plantains», frescos o secos.	143,501	73
Preparaciones y conservas de pescado; caviar y sus sucedáneos preparados con huevas de pescado.	6,771	28
Crustáceos, incluso pelados, vivos, frescos, refrigerados, congelados, secos, salados o en salmuera; crustáceos ahumados, incluso pelados o cocidos antes o durante el ahumado.	2,812	19
Flores y capullos, cortados para ramos o adornos, frescos, secos, blanqueados, teñidos, impregnados o preparados de otra forma.	2,148	11
Partes de los aparatos de las partidas 88.01 u 88.02.	24	8
Dátiles, higos, piñas (ananás), aguacates (paltas), guayabas, mangos y mangostanes, frescos o secos.	14,560	7
Pasta de cacao, incluso desgrasada.	1,824	7
Frutas u otros frutos y demás partes comestibles de plantas, preparados o conservados de otro modo, incluso con adición de	2,571	7
Cementos hidráulicos (comprendidos los cementos sin pulverizar o «clinker»), incluso coloreados.	123,875	6
Otras	25,799	52

Chile	Importaciones tm	Importaciones FOB
Total	202,883	317
Preparaciones alimenticias no expresadas ni comprendidas en otra parte.	1,716	35
Manzanas, peras y membrillos, frescos.	35,383	31
Medicamentos (excepto los productos de las partidas 30.02, 30.05 ó 30.06) constituidos por productos mezclados o sin mezclar.	765	28
Alambrón de hierro o acero sin alear.	23,776	17
Uvas, frescas o secas, incluidas las pasas.	9,222	16
Hilos, cables (incluidos los coaxiales) y demás conductores aislados para electricidad, aunque estén laqueados, anodizados o	1,184	9
Grasas y aceites, y sus fracciones, de pescado o de mamíferos marinos, incluso refinados, pero sin modificar químicamente.	4,033	8
Granos de cereales trabajados de otro modo (por ejemplo mondados, aplastados, en copos, perlados, troceados o	12,938	8
Papel y cartón estucados por una o las dos caras con caolín u otras sustancias inorgánicas, con aglutinante o sin él, con exclusión de	6,085	8
Las demás manufacturas de hierro o acero.	5,857	7
Otras	101,924	148

Fuente: Banco Central Ecuador

[Regresar al índice](#)

Comercio con Colombia para las 10 principales partidas en toneladas y en millones de dólares (enero- julio)

Colombia	Exportaciones tm	Exportaciones FOB
Total	297,843	462
Preparaciones y conservas de pescado; caviar y sus sucedáneos preparados con huevas de pescado.	22,693	76
Tableros de partículas, tableros llamados «oriented strand board» (OSB) y tableros similares (por ejemplo, «waferboard»), de madera u otras materias leñosas, incluso aglomerados con resinas o demás.	69,317	63
Aceite de palma y sus fracciones, incluso refinado, pero sin modificar químicamente.	42,295	45
Energía eléctrica	0	31
Crustáceos, incluso pelados, vivos, frescos, refrigerados, congelados, secos, salados o en salmuera; crustáceos ahumados.	5,765	27
Los demás tubos y perfiles huecos (por ejemplo soldados, remachados, grapados o con los bordes simplemente	10,603	12
Neumáticos (llantas neumáticas) nuevos de caucho.	2,192	10
Flores y capullos, cortados para ramos o adornos, frescos, secos, blanqueados, teñidos, impregnados o preparados de otra forma.	1,139	9
Los demás papeles y cartones, sin estucar ni recubrir, en bobinas (rollos) o en hojas, que no hayan sido sometidos a trabajos complementarios o tratamientos distintos de los especificados en la	14,951	9
Poliacetales, los demás polímeros y resinas epoxi, en formas primarias; policarbonatos, resinas alídicas, poliésteres alídicos y demás poliésteres, en formas primarias.	5,274	7
Otras	123,613	173

Fuente: Banco Central Ecuador

Colombia	Importaciones tm	Importaciones FOB
Total	445,131	1,148
Medicamentos (excepto los productos de las partidas 30.02, 30.05 ó 30.06) constituidos por productos mezclados o sin mezclar.	11,530	90
Energía eléctrica	0	52
Automóviles de turismo y demás vehículos automóviles concebidos principalmente para transporte de personas (excepto los de la partida 87.02), incluidos los del tipo familiar (break o station	4,692	49
Vehículos automóviles para transporte de mercancías.	3,148	39
Insecticidas, raticidas y demás antirroedores, fungicidas, herbicidas, inhibidores de germinación y reguladores del	4,924	39
Aceites de petróleo o de mineral bituminoso, excepto los aceites crudos; preparaciones no expresadas ni comprendidas en otra	41,346	35
Preparaciones de belleza, maquillaje y para el cuidado de la piel, excepto los medicamentos, incluidas las preparaciones antisolares y las bronceadoras; preparaciones para manicuras o pedicuros.	1,914	32
Azúcar de caña o de remolacha y sacarosa químicamente pura, en estado sólido.	35,872	24
Tubos y perfiles huecos, sin soldadura (sin costura), de hierro o acero.	8,750	22
Refrigeradores, congeladores y demás material, máquinas y aparatos para producción de frío, aunque no sean eléctricos; bombas de calor, excepto las máquinas y aparatos para	3,668	21
Otras	329,288	746

[Regresar al índice](#)

Comercio con Argentina para las 10 principales partidas en toneladas y en millones de dólares (enero- julio)

Argentina	Exportaciones tm	Exportaciones FOB
Total	166,289	159
Bananas, incluidos los plátanos «plantains», frescos o secos.	145,170	85
Preparaciones y conservas de pescado; caviar y sus sucedáneos preparados con huevas de pescado.	10,143	48
Pasta de cacao, incluso desgrasada.	1,147	4
Grasas y aceites, animales o vegetales, y sus fracciones, parcial o totalmente hidrogenados, interesterificados, reesterificados o	1,642	4
Artículos de confitería sin cacao (incluido el chocolate blanco).	408	3
Gelatinas (aunque se presenten en hojas cuadradas o rectangulares, incluso trabajadas en la superficie o coloreadas) y	240	2
Chocolate y demás preparaciones alimenticias que contengan cacao.	94	2
Frutas u otros frutos y demás partes comestibles de plantas, preparados o conservados de otro modo, incluso con adición de	704	2
Dátiles, higos, piñas (ananás), aguacates (paltas), guayabas, mangos y mangostanes, frescos o secos.	2,982	2
Crustáceos, incluso pelados, vivos, frescos, refrigerados, congelados, secos, salados o en salmuera; crustáceos ahumados.	166	1
Otras	3,592	6

Fuente: Banco Central Ecuador

Argentina	Importaciones tm	Importaciones FOB
Total	453,702	348
Tortas y demás residuos sólidos de la extracción del aceite de soja (soya), incluso molidos o en «pellets»	297,818	153
Medicamentos (excepto los productos de las partidas 30.02, 30.05 ó 30.06) constituidos por productos mezclados o sin mezclar.	594	38
Vehículos automóviles para transporte de mercancías.	2,991	30
Maíz.	74,117	24
Trigo y morcajo (tranquillón).	34,061	13
Salas e hidróxidos de amonio cuaternario; lecitinas y demás fosfoamino-lípidos, aunque no sean de constitución química	8,986	10
Aceite de soja (soya) y sus fracciones, incluso refinado, pero sin modificar químicamente.	7,092	8
Automóviles de turismo y demás vehículos automóviles concebidos principalmente para transporte de personas (excepto los de la	468	5
Preparaciones de los tipos utilizados para la alimentación de los animales.	1,613	3
Aceites de girasol, cártamo o algodón, y sus fracciones, incluso refinados, pero sin modificar químicamente.	2,573	3
Otras	23,388	59

[Regresar al índice](#)

Comercio con Perú para las 10 principales partidas en toneladas y en millones de dólares (enero- julio)

Perú	Exportaciones tm	Exportaciones FOB
Total	649,179	427
Aceites crudos de petróleo o de mineral bituminoso	396,435	178
Tableros de partículas, tableros llamados «oriented strand board» (OSB) y tableros similares (por ejemplo, «waferboard»), de madera u otras materias leñosas, incluso aglomeradas con resinas o demás	76,852	43
Preparaciones de los tipos utilizados para la alimentación de los animales.	26,788	30
Aceites de petróleo o de mineral bituminoso, excepto los aceites crudos; preparaciones no expresadas ni comprendidas en otra	34,728	17
Estufas, calderas con hogar, cocinas (incluidas las que puedan utilizarse accesoriamente para calefacción central), barbacoas (marmitas), bases, hornillos de gas, calentadores y aparatos no	3,076	16
Minerales de cobre y sus concentrados	5,501	13
Productos de panadería, pastelería o galletería, incluso con adición de cacao; hostias, sellos vacíos de los tipos utilizados para	4,326	9
Preparaciones y conservas de pescado; caviar y sus sucedáneos preparados con huevas de pescado.	1,340	6
Extractos, esencias y concentrados de café, té o yerba mate y preparaciones a base de estos productos o a base de café, té o yerba mate; achicoria tostada y demás sucedáneos del café.	435	6
Partes de los aparatos de las partidas 88.01 u 88.02.	7	5
Otras	99,692	105

Perú	Importaciones tm	Importaciones FOB
Total	608,732	641
Preparaciones de los tipos utilizados para la alimentación de los animales.	129,117	149
Harina, polvo y «pellets», de carne, despojos, pescado o de crustáceos, moluscos o demás invertebrados acuáticos, impropios para la alimentación humana; chicharrones	33,156	57
Alambre de cobre.	3,577	32
Azúcar de caña o de remolacha y sacarosa químicamente pura, en estado sólido.	31,582	22
Agentes de superficie orgánicos (excepto el jabón); preparaciones tenso-activas, preparaciones para lavar (incluidas las preparaciones auxiliares de lavado) y preparaciones de limpieza	15,812	18
Aceites de petróleo o de mineral bituminoso, excepto los aceites crudos; preparaciones no expresadas ni comprendidas en otra parte, con un contenido de aceites de petróleo o de mineral	7,081	17
Preparaciones alimenticias no expresadas ni comprendidas en otra parte.	1,374	17
Placas y baldosas, de cerámica, sin barnizar ni esmaltar, para pavimentación o revestimiento; cubos, dados y artículos similares,	48,631	13
Medicamentos (excepto los productos de las partidas 30.02, 30.05 ó 30.06) constituidos por productos mezclados o sin mezclar, preparados para usos terapéuticos o profilácticos, dosificados.	1,702	13
Las demás placas, láminas, hojas y tiras, de plástico no celular y sin refuerzo, estratificación ni soporte o combinación similar con otras	4,631	13
Otras	332,069	292

Fuente: Banco Central Ecuador

Regresar al índice

Comercio con Rusia para las 10 principales partidas en toneladas y en millones de dólares (enero- julio)

Rusia	Exportaciones tm	Exportaciones FOB
Total	906,087	554
Bananas, incluidos los plátanos «plantains», frescos o secos.	884,657	461
Crustáceos, incluso pelados, vivos, frescos, refrigerados, congelados, secos, salados o en salmuera; crustáceos ahumados,	11,400	67
Extractos, esencias y concentrados de café, té o yerba mate y preparaciones a base de estos productos o a base de café, té o yerba mate.	1,641	13
Pescado congelado, excepto los filetes y demás carne de pescado de la partida 03.04.	5,382	7
Cacao en grano, entero o partido, crudo o tostado	1,114	3
Preparaciones y conservas de pescado; caviar y sus sucedáneos preparados con huevas de pescado.	180	1
Flores y capullos, cortados para ramos o adornos, frescos, secos, blanqueados, teñidos, impregnados o preparados de otra forma.	118	1
Crustáceos, moluscos y demás invertebrados acuáticos, preparados o conservados.	78	0
Hortalizas, aunque estén cocidas en agua o vapor, congeladas.	288	0
Confituras, jaleas y mermeladas, purés y pastas de frutas u otros frutos, obtenidos por cocción, incluso con adición de azúcar u otro	740	0
Otras	491	1

Rusia	Importaciones tm	Importaciones FOB
Total	234,948	101
Abonos minerales o químicos nitrogenados.	198,950	67
Abonos minerales o químicos, con dos o tres de los elementos fertilizantes nitrógeno, fósforo y potasio; los demás abonos;	24,765	16
Productos de origen animal no expresados ni comprendidos en otra parte; animales muertos de los Capítulos 16.3, impropios para la alimentación humana.	208	5
Abonos minerales o químicos potásicos.	8,143	4
Bombas para líquidos, incluso con dispositivo medidor incorporado; elevadores de líquidos.	54	1
Alambre de aluminio.	374	1
Tubos y accesorios de tubería (por ejemplo juntas, codos, empalmes [racores]), de plástico.	47	1
Motores y generadores, eléctricos, excepto los grupos electrógenos.	15	1
Vehículos automóviles para transporte de mercancías.	44	1
Insecticidas, raticidas y demás antirroedores, fungicidas, herbicidas, inhibidores de germinación y reguladores del crecimiento de las plantas, de los capítulos 09.01 a 09.05.	20	1
Otras	2,329	3

Fuente: Banco Central Ecuador

Regresar al índice

Comercio con Italia para las 10 principales partidas en toneladas y en millones de dólares (enero- julio)

Italia	Exportaciones tm	Exportaciones FOB
Total	194,632	380
Crustáceos, incluso pelados, vivos, frescos, refrigerados, congelados, secos, salados o en salmuera; crustáceos ahumados,	23,687	160
Bananas, incluidos los plátanos «plantains», frescos o secos.	141,418	81
Preparaciones y conservas de pescado; caviar y sus sucedáneos preparados con huevas de pescado.	11,981	74
Cacao en grano, entero o partido, crudo o tostado	9,750	27
Flores y capullos, cortados para ramos o adornos, frescos, secos, blanqueados, teñidos, impregnados o preparados de otra forma.	4,177	23
Oro (incluido el oro platinado) en bruto, semilabrado o en polvo.	0	4
Filetes y demás carne de pescado (incluso picada), frescos, refrigerados o congelados.	323	2
Cascos para sombreros, trenzados o fabricados por unión de tiras de cualquier materia, sin ahomado ni perfilado del ala y sin	10	2
Jugos de frutas u otros frutos (incluido el mosto de uva) o de hortalizas, sin fermentar y sin adición de alcohol, incluso con	351	1
Confituras, jaleas y mermeladas, purés y pastas de frutas u otros frutos, obtenidos por cocción, incluso con adición de azúcar u otro	1,022	0
Otras	1,913	5

Italia	Importaciones tm	Importaciones FOB
Total	183,099	375
Aceites y demás productos de la destilación de los alquitranes de hulla de alta temperatura; productos análogos en los que los	143,132	130
Medicamentos (excepto los productos de las partidas 30.02, 30.05 ó 30.06) constituidos por productos mezclados o sin mezclar,	243	24
Refrigeradores, congeladores y demás material, máquinas y aparatos para producción de frío, aunque no sean eléctricos;	593	15
Laminadores para metal y sus cilindros.	356	10
Abonos minerales o químicos nitrogenados.	11,503	10
Máquinas (incluidas las prensas) de forjar o estampar, martillos pilón y otras máquinas de martillar, para trabajar metal; máquinas	397	7
Bombas para líquidos, incluso con dispositivo medidor incorporado; elevadores de líquidos.	379	5
Máquinas y aparatos para trabajar caucho o plástico o para fabricar productos de estas materias, no expresados ni comprendidos en	138	5
Máquinas para lavar vajilla; máquinas y aparatos para limpiar o secar botellas o demás recipientes; máquinas y aparatos para	72	5
Máquinas y aparatos mecánicos con función propia, no expresados ni comprendidos en otra parte de este Capítulo.	417	4
Otras	25,870	160

Fuente: Banco Central Ecuador

[Regresar al índice](#)

Comercio con España para las 10 principales partidas en toneladas y en millones de dólares (enero- julio)

España	Exportaciones tm	Exportaciones FOB
Total	120,437	494
Crustáceos, incluso pelados, vivos, frescos, refrigerados, congelados, secos, salados o en salmuera; crustáceos ahumados,	35,605	222
Preparaciones y conservas de pescado; caviar y sus sucedáneos preparados con huevas de pescado.	31,888	168
Flores y capullos, cortados para ramos o adornos, frescos, secos, blanqueados, teñidos, impregnados o preparados de otra forma.	3,965	22
Bananas, incluidos los plátanos «plantains», frescos o secos.	23,744	15
Pescado congelado, excepto los filetes y demás carne de pescado de la partida 03.04.	2,689	11
Cacao en grano, entero o partido, crudo o tostado	3,097	9
Las demás manufacturas de madera.	1,318	9
Extractos, esencias y concentrados de café, té o yerba mate y preparaciones a base de estos productos o a base de café, té o	836	6
Frutas u otros frutos y demás partes comestibles de plantas, preparados o conservados de otro modo, incluso con adición de	1,050	4
Confituras, jaleas y mermeladas, purés y pastas de frutas u otros frutos, obtenidos por cocción, incluso con adición de azúcar u otro	5,112	3
Otras	11,165	25

España	Importaciones tm	Importaciones FOB
Total	259,124	475
Aceites y demás productos de la destilación de los alquitranes de hulla de alta temperatura; productos análogos en los que los	175,446	168
Medicamentos (excepto los productos de las partidas 30.02, 30.05 ó 30.06) constituidos por productos mezclados o sin mezclar,	576	22
Automóviles de turismo y demás vehículos automóviles concebidos principalmente para transporte de personas (excepto los de la	1,410	17
Refrigeradores, congeladores y demás material, máquinas y aparatos para producción de frío, aunque no sean eléctricos;	1,181	15
Preparaciones alimenticias no expresadas ni comprendidas en otra parte.	495	11
Abonos minerales o químicos, con dos o tres de los elementos fertilizantes nitrógeno, fósforo y potasio; los demás abonos;	2,522	9
Placas y baldosas, de cerámica, sin barnizar ni esmaltar, para pavimentación o revestimiento; cubos, dados y artículos similares.	13,413	9
Tráfico Postal Internacional y Correos Rápidos	271	8
Peptonas y sus derivados; las demás materias proteínicas y sus derivados, no expresados ni comprendidos en otra parte; polvo de	4,283	7
Pescado congelado, excepto los filetes y demás carne de pescado de la partida 03.04.	4,473	6
Otras	55,054	203

Fuente: Banco Central Ecuador

[Regresar al índice](#)

Comercio con Alemania para las 10 principales partidas en toneladas y en millones de dólares (enero- julio)

Alemania	Exportaciones tm	Exportaciones FOB
Total	197,443	233
Bananas, incluidos los plátanos «plantains», frescos o secos.	166,270	87
Minerales de los metales preciosos y sus concentrados.	5,729	42
Preparaciones y conservas de pescado; caviar y sus sucedáneos preparados con huevas de pescado.	6,204	30
Extractos, esencias y concentrados de café, té o yerba mate y preparaciones a base de estos productos o a base de café, té o cacao en grano, entero o partido, crudo o tostado	1,922	16
Cacao en grano, entero o partido, crudo o tostado	4,500	14
Hortalizas, aunque estén cocidas en agua o vapor, congeladas.	5,847	10
Flores y capullos, cortados para ramos o adornos, frescos, secos, blanqueados, teñidos, impregnados o preparados de otra forma.	1,221	7
Crustáceos, incluso pelados, vivos, frescos, refrigerados, congelados, secos, salados o en salmuera; crustáceos ahumados,	701	6
Harina, polvo y «pellets» de carne, despojos, pescado o de crustáceos, moluscos o demás invertebrados acuáticos, impropios	867	3
Tabaco en rama o sin elaborar; desperdicios de tabaco.	76	2
	4,104	16

Alemania	Importaciones tm	Importaciones FOB
Total	53,399	347
Medicamentos (excepto los productos de las partidas 30.02, 30.05 ó 30.06) constituidos por productos mezclados o sin mezclar,	578	38
Sangre humana; sangre animal preparada para usos terapéuticos, profilácticos o de diagnóstico; antisueros (sueros con anticuerpos),	1,059	28
Automóviles de turismo y demás vehículos automóviles concebidos principalmente para transporte de personas (excepto los de la	1,017	23
Instrumentos y aparatos de medicina, cirugía, odontología o veterinaria, incluidos los de centellografía y demás aparatos	248	14
Máquinas y aparatos para trabajar caucho o plástico o para fabricar productos de estas materias, no expresados ni comprendidos en	742	12
Centrifugadoras, incluidas las secadoras centrífugas; aparatos para filtrar o depurar líquidos o gases.	362	12
Las demás máquinas y aparatos para el trabajo de la pasta de papel, del papel o cartón, incluidas las cortadoras de cualquier tipo.	179	9
Insecticidas, raticidas y demás antirroedores, fungicidas, herbicidas, inhibidores de germinación y reguladores del	590	5
Preparaciones aglutinantes para moldes o núcleos de fundición; productos químicos y preparaciones de la industria química o de las	1,251	5
Arboles de transmisión (incluidos los de levas y los cigüeñales) y manivelas; cajas de cojinetes y cojinetes; engranajes y ruedas de	143	5
Otras	47,230	195

Fuente: Banco Central Ecuador

[Regresar al índice](#)

Comercio con Francia para las 10 principales partidas en toneladas y en millones de dólares (enero- julio)

Francia	Exportaciones tm	Exportaciones FOB
Total	44,368	202
Crustáceos, incluso pelados, vivos, frescos, refrigerados, congelados, secos, salados o en salmuera; crustáceos ahumados,	19,462	130
Preparaciones y conservas de pescado; caviar y sus sucedáneos preparados con huevas de pescado.	5,682	27
Frutas u otros frutos y demás partes comestibles de plantas, preparados o conservados de otro modo, incluso con adición de	4,929	17
Flores y capullos, cortados para ramos o adornos, frescos, secos, blanqueados, teñidos, impregnados o preparados de otra forma.	1,314	6
Filetes y demás carne de pescado (incluso picada), frescos, refrigerados o congelados.	599	4
Bananas, incluidos los plátanos «plantains», frescos o secos.	6,521	4
Grasas y aceites, y sus fracciones, de pescado o de mamíferos marinos, incluso refinados, pero sin modificar químicamente.	393	2
Las demás frutas u otros frutos, frescos.	435	2
Las demás manufacturas de madera.	287	2
Dátiles, higos, piñas (ananás), aguacates (paltas), guayabas, mangos y mangostanes, frescos o secos.	1,883	1
	2,862	7

Francia	Importaciones tm	Importaciones FOB
Total	18,917	135
Medicamentos (excepto los productos de las partidas 30.02, 30.05 ó 30.06) constituidos por productos mezclados o sin mezclar,	316	25
Automóviles de turismo y demás vehículos automóviles concebidos principalmente para transporte de personas (excepto los de la	964	14
Preparaciones de belleza, maquillaje y para el cuidado de la piel, excepto los medicamentos, incluidas las preparaciones antisolares	260	10
Preparaciones de los tipos utilizados para la alimentación de los animales.	1,327	9
Preparaciones lubricantes (incluidos los aceites de corte, las preparaciones para aflojar tuercas, las preparaciones	811	4
Aparatos de rayos X y aparatos que utilicen radiaciones alfa, beta o gamma, incluso para uso médico, quirúrgico, odontológico o	45	4
Instrumentos y aparatos de medicina, cirugía, odontología o veterinaria, incluidos los de centellografía y demás aparatos	12	3
Insecticidas, raticidas y demás antirroedores, fungicidas, herbicidas, inhibidores de germinación y reguladores del	183	3
Aparatos emisores de radiodifusión o televisión, incluso con aparato receptor o de grabación o reproducción de sonido	3	2
Sangre humana; sangre animal preparada para usos terapéuticos, profilácticos o de diagnóstico; antisueros (sueros con anticuerpos),	13	2
Otras	14,983	58

Fuente: Banco Central Ecuador

[Regresar al índice](#)

Comercio con China para las 10 principales partidas en toneladas y en millones de dólares (enero- julio)

China	Exportaciones tm	Exportaciones FOB
Total	1,069,880	3,601
Crustáceos, incluso pelados, vivos, frescos, refrigerados, congelados, secos, salados o en salmuera; crustáceos ahumados,	425,615	2,509
Minerales de cobre y sus concentrados	349,361	715
Minerales de los metales preciosos y sus concentrados.	48,743	124
Bananas, incluidos los plátanos «plantains», frescos o secos.	162,226	92
Madera aserrada o desbastada longitudinalmente, cortada o desenrollada, incluso cepillada, lijada o unida por los extremos, de	14,209	45
Harina, polvo y «pellets», de carne, despojos, pescado o de crustáceos, moluscos o demás invertebrados acuáticos, impropios	19,581	30
Las demás manufacturas de madera.	6,234	23
Desperdicios y desechos, de cobre	3,228	23
Cacao en grano, entero o partido, crudo o tostado	3,966	11
Madera en bruto, incluso descortezada, desalburada o escuadrada.	25,142	4
Otras	11,575	24

China	Importaciones tm	Importaciones FOB
Total	1,381,761	3,381
Teléfonos, incluidos los teléfonos móviles (celulares) y los de otras redes inalámbricas; los demás aparatos para emisión, transmisión o	2,218	264
Automóviles de turismo y demás vehículos automóviles concebidos principalmente para transporte de personas (excepto los de la	30,198	213
Máquinas automáticas para tratamiento o procesamiento de datos y sus unidades; lectores magnéticos u ópticos, máquinas para	1,391	148
Productos laminados planos de hierro o acero sin alea, de anchura superior o igual a 600 mm, chapados o revestidos.	151,358	133
Vehículos automóviles para transporte de mercancías.	19,093	106
Neumáticos (llantas neumáticas) nuevos de caucho.	30,684	78
Motocicletas (incluidos los ciclomotores) y velocípedos equipados con motor auxiliar, con sidecar o sin él; sidecares.	11,831	68
Productos laminados planos de hierro o acero sin alea, de anchura superior o igual a 600 mm, laminados en caliente, sin chapar ni	97,540	66
Partes y accesorios de vehículos automóviles de las partidas 87.01 a 87.05.	14,513	59
Tubos y perfiles huecos, sin soldadura (sin costura), de hierro o acero.	39,757	47
Otras	983,180	2,201

Fuente: Banco Central Ecuador

[Regresar al índice](#)

Comercio con Japón para las 10 principales partidas en toneladas y en millones de dólares (enero- julio)

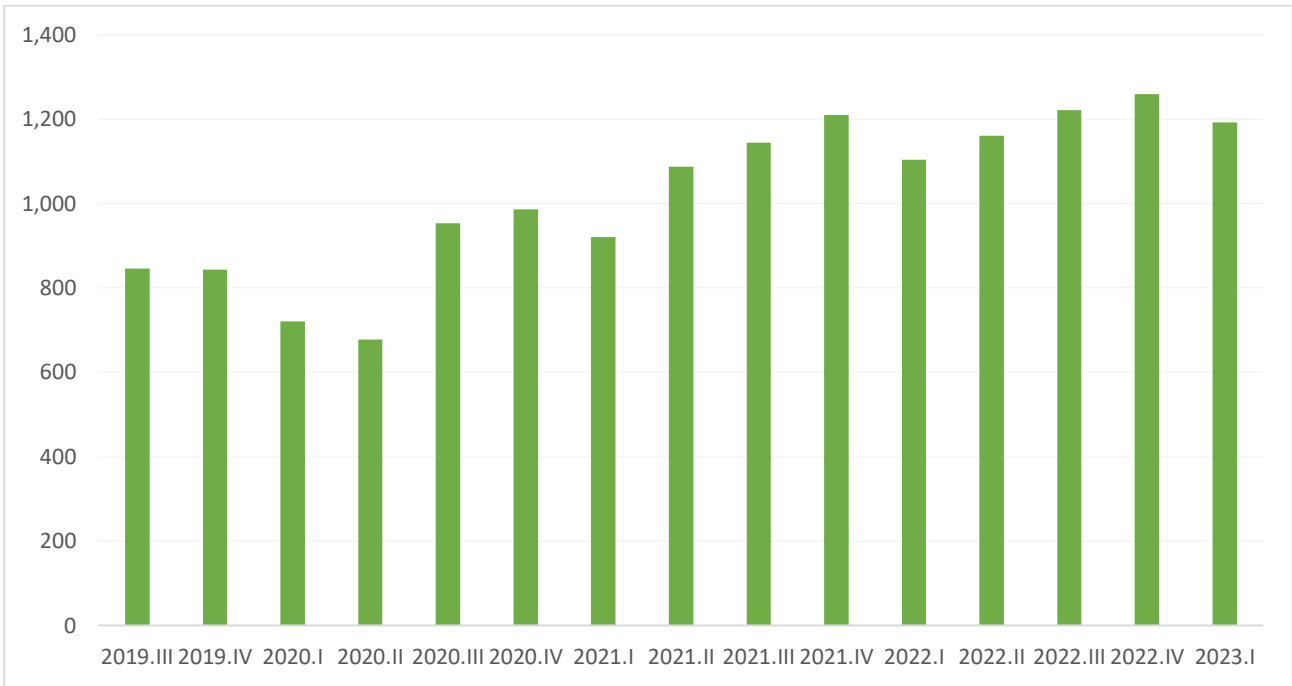
Japón	Exportaciones tm	Exportaciones FOB
Total	87,570	121
Hortalizas, aunque estén cocidas en agua o vapor, congeladas.	17,337	35
Bananas, incluidos los plátanos «plantains», frescos o secos.	57,298	31
Crustáceos, incluso pelados, vivos, frescos, refrigerados, congelados, secos, salados o en salmuera; crustáceos ahumados, incluso pelados o cocidos, antes o durante el ahumado.	3,568	28
Cacao en grano, entero o partido, crudo o tostado	2,478	7
Flores y capullos, cortados para ramos o adornos, frescos, secos, blanqueados, teñidos, impregnados o preparados de otra forma.	765	6
Pasta de cacao, incluso desgrasada.	1,018	4
Coco, abacá (cáñamo de Manita [Musa textilis Nees]), ramio y demás fibras textiles vegetales no expresadas ni comprendidas en otra	1,045	3
Harina, polvo y «pellets», de carne, despojos, pescado o de crustáceos, moluscos o demás invertebrados acuáticos, impropios para la alimentación humana; chicharones.	1,288	1
Frutas u otros frutos y demás partes comestibles de plantas, preparados o conservados de otro modo, incluso con adición de	796	1
Café, incluso tostado o descafeinado; cascara y cascarrilla de café; sucedáneos del café que contengan café en cualquier proporción.	36	1
Otras	1,941	4

Japón	Importaciones tm	Importaciones FOB
Total	244,050	349
Productos laminados planos de hierro o acero sin alea, de anchura superior o igual a 600 mm, laminados en caliente, sin chapar ni	155,899	102
Automóviles de turismo y demás vehículos automóviles concebidos principalmente para transporte de personas (excepto los de la	4,535	54
Vehículos automóviles para transporte de mercancías.	3,944	23
Partes y accesorios de vehículos automóviles de las partidas 87.01 a 87.05.	1,122	18
Chasis de vehículos automóviles de las partidas 87.01 a 87.05, equipados con su motor	1,509	11
Partes identificables como destinadas, exclusiva o principalmente, a los motores de las partidas 84.07 u 84.08.	261	10
Productos laminados planos de hierro o acero sin alea, de anchura superior o igual a 600 mm, chapados o revestidos.	60,433	9
Topadoras frontales («bulldozers»), topadoras angulares («angledozers»), niveladoras, trallas («scrapers»), palas	1,188	7
Motores de émbolo (pistón) alternativo y motores rotativos, de encendido por chispa (motores de explosión).	203	7
Carretillas apiladoras; las demás carretillas de manipulación con dispositivo de elevación incorporado.	1,189	6
Otras	13,765	101

Fuente: Banco Central Ecuador

[Regresar al índice](#)

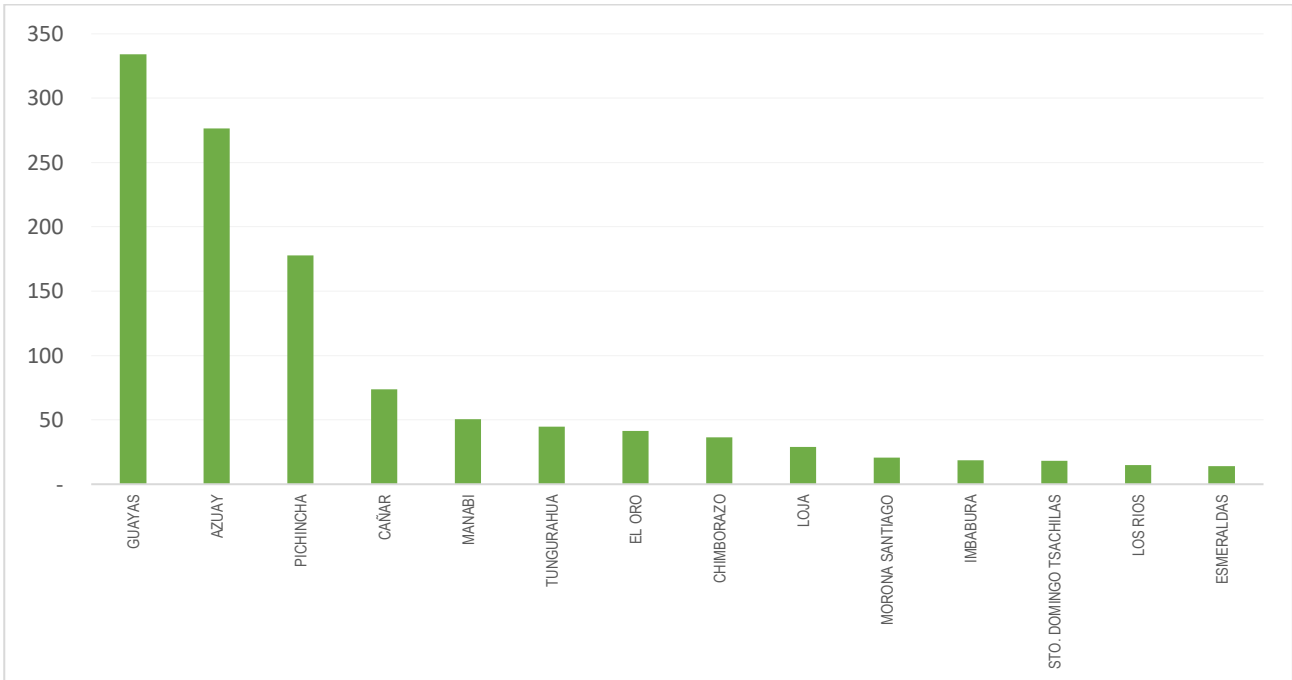
Remesas recibidas en millones de dólares (trimestral)



Fuente: Banco Central Ecuador

[Regresar al índice](#)

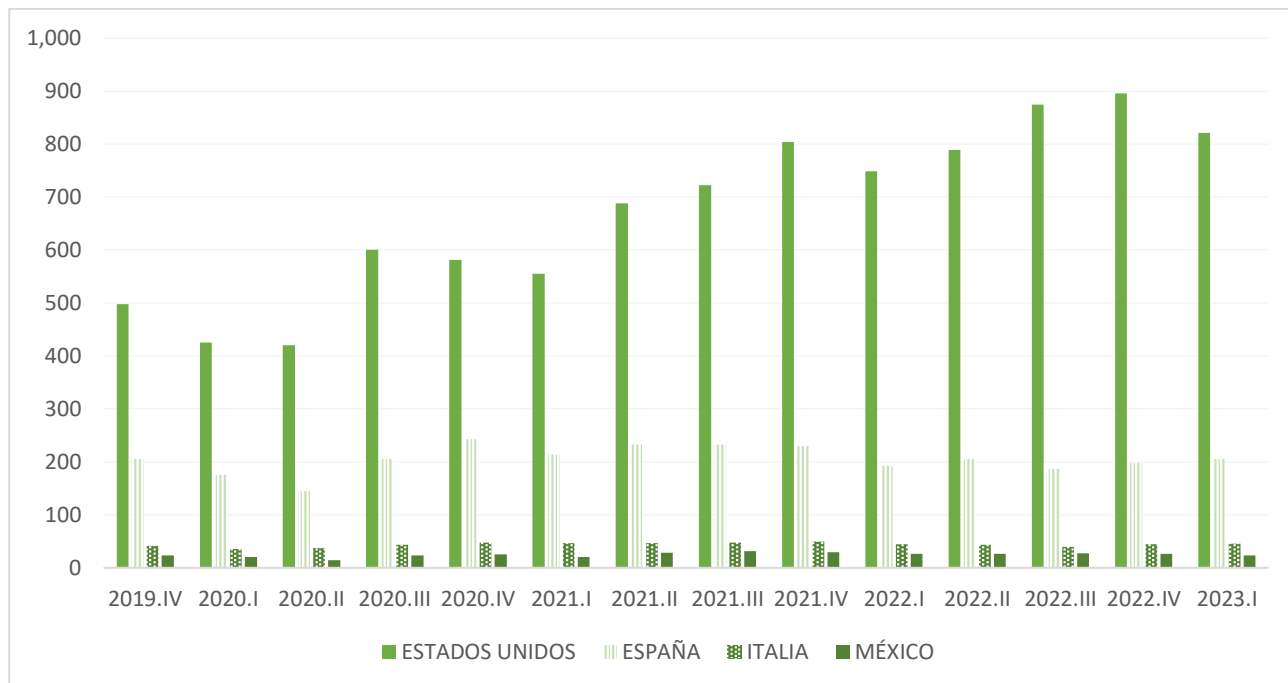
Remesas recibidas por provincia en millones de dólares. Primer trimestre 2023



Fuente: Banco Central Ecuador

[Regresar al índice](#)

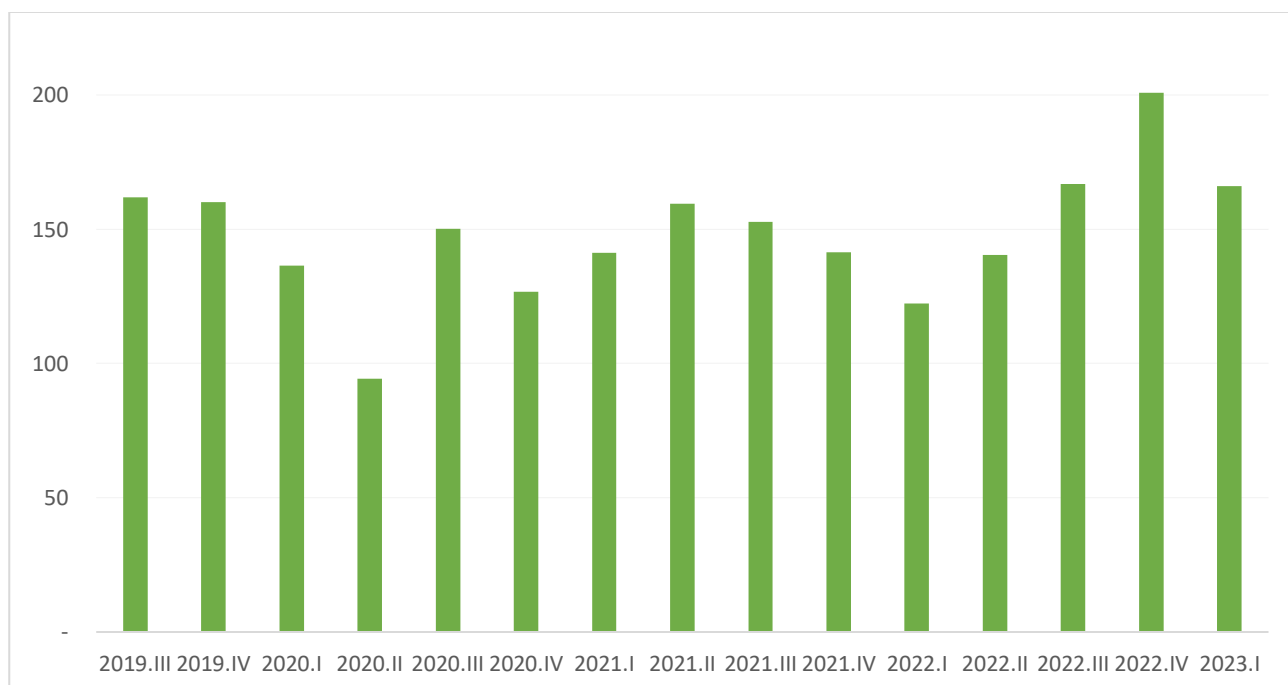
Remesas recibidas por montos principales por país en millones de dólares



Fuente: Banco Central Ecuador

[Regresar al índice](#)

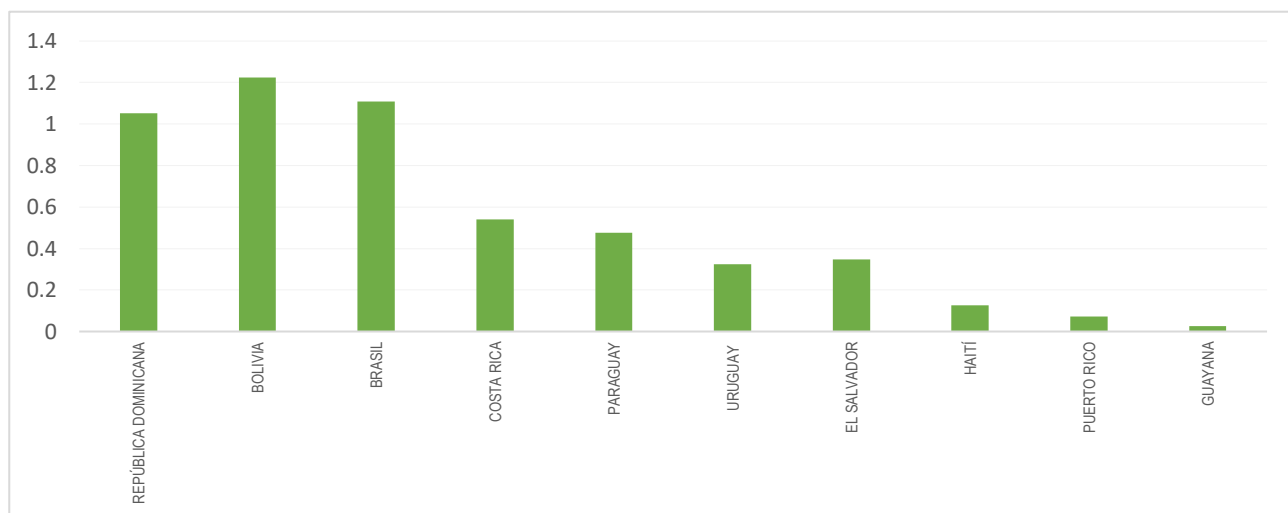
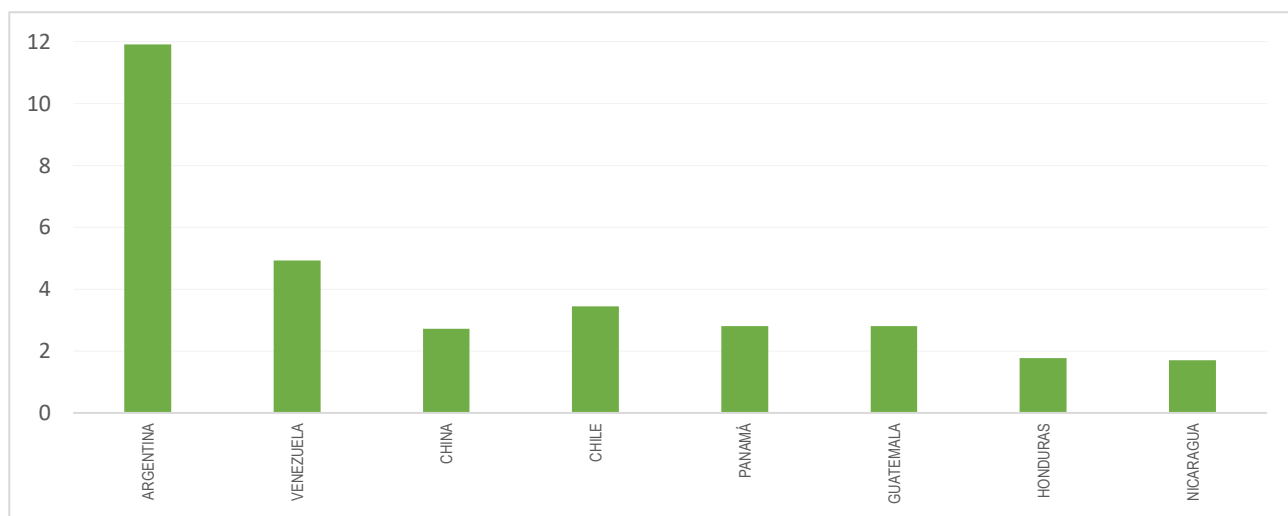
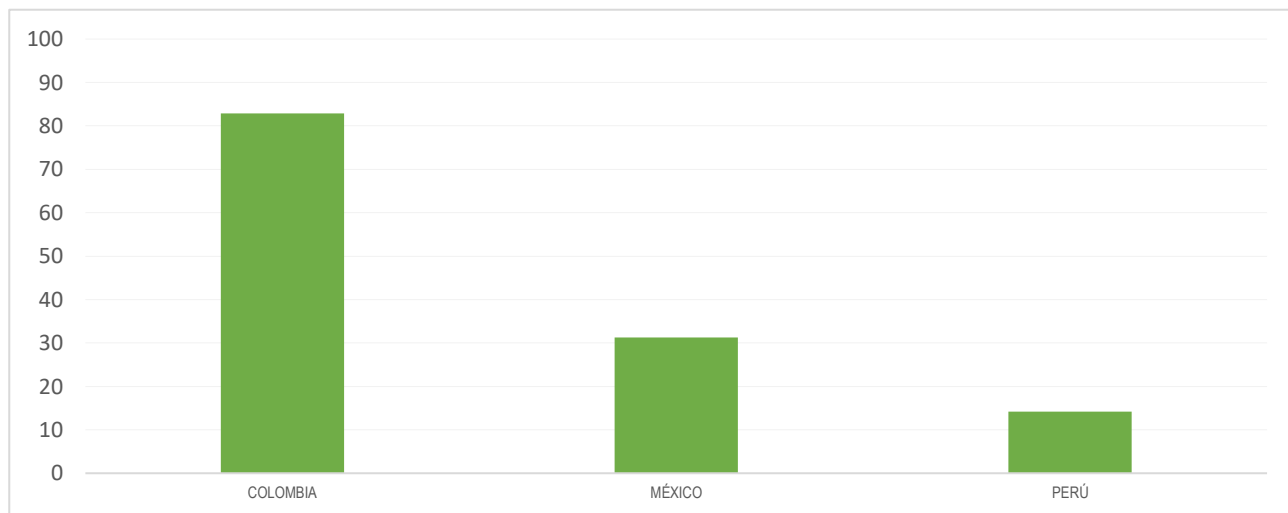
Remesas enviadas en millones de dólares



Fuente: Banco Central Ecuador

[Regresar al índice](#)

Remesas enviadas en millones de dólares a varios países



Fuente: Banco Central Ecuador

[Regresar al índice](#)

Apéndice

Índice	Definición	Fuente
Inflación	Es la tasa de crecimiento de los precios de una economía.	INEC
PIB	Refleja el valor de la producción total de la economía en un año determinado.	BCE
Captaciones	Constituye todos los recursos del público que han sido depositados en una institución financiera a través de depósitos a la vista o a plazo.	BCE
Depósitos Gobierno Central	Comprende los depósitos de ahorro, a plazo, otros depósitos e intereses por pagar al Gobierno por sus depósitos.	BCE
Reservas Internacionales	Son una serie de activos en divisas extranjeras del BCE que están en billetes o monedas depositados en el extranjero.	BCE
Precio petróleo WTI	Es el precio que se le da a un barril de petróleo. El precio West Texas Intermediate (WTI) se utiliza como referencia principal en el mercado petrolero de Estados Unidos.	Us Energy Information Administration
VIX	Es un índice en tiempo real que representa las expectativas del mercado sobre la fortaleza relativa de los cambios de precios a corto plazo del índice S&P 500.	Chicago Board Options Express
S&P 500	Es un índice ponderado por capitalización de mercado de 500 empresas líderes que cotizan en bolsa en los Estados Unidos.	Chicago Board Options Express
SOFR	Es un tipo de interés publicado por el Banco de la Reserva Federal de New York. El SOFR puede verse como la tasa de interés promedio para préstamos garantizados emitidos en dólares estadounidenses con vencimiento de un día.	Federal Reserve Bank of St. Louis
Tasa libre riesgo US bonos 3 meses	Indica la tasa de los bonos emitidos por Estados Unidos y que son considerados como libre de riesgo.	Federal Reserve Bank
Riesgo país	Es el riesgo que tiene un país frente a las operaciones financieras internacionales.	J.P. Morgan Chase data
Tipos de cambio	Es una referencia que se usa en el mercado cambiario para conocer el número de unidades de moneda nacional que deben pagarse para obtener una moneda extranjera.	Banco Mundial
Defunciones	Indica la cifra de decesos a nivel nacional y cantonal.	Registro Civil
Cartera Total	La cartera total es la suma de la cartera vigente más la cartera vencida.	Superintendencia de Bancos
Liquidez	Se refiere a los fondos disponibles para realizar pagos inmediatos.	Superintendencia de Bancos
Brent	Es el petróleo de referencia en el mercado europeo y una de las tres principales referencias para los inversores en petróleo.	
Exportaciones	Es el total de bienes y servicios que son vendidos a un país extranjero.	BCE
Importaciones	Es el transporte legítimo de bienes y servicios nacionales exportados por un país, pretendidos para el uso o consumo interno de otro país.	BCE
Remesas	Es una transferencia internacional de dinero.	BCE

Redacción:

Investigación: Katherine Oleas

Revisión: Esteban Vaca

Diseño y diagramación:

Dirección de Comunicación UDLA

Edición 25.09.2023