



BOLETÍN ESTADÍSTICO SEMANAL

Cuarta semana de octubre

23.10.2023

FACULTAD DE CIENCIAS
ECONÓMICAS Y ADMINISTRATIVAS



Descripción del contenido

Este documento presenta un conjunto de variables que describen el comportamiento económico del país y del mundo. Hay dos tipos de variables: por un lado, se encuentran variables e indicadores que se repiten cada semana a las que se les denomina Semanales; y por otro lado variables cuya frecuencia es mensual, y se denominan Mensuales.

La información histórica de más de 50 tipos de variables supera los 500 datos por serie, cifra considerable para los análisis que correspondan. Adicionalmente, en cada variable existen un enlace que dirige la lectura a uno o más gráficos descriptivos o a tablas para profundizar en el estudio de la información.

El archivo es de fácil uso y visualmente amigable. Además, utiliza pocos megabytes, característica que lo hace exportable por medios electrónicos. Es un archivo que incorpora datos actualizados y recurrentes con opciones de contrastes comparativos o cronológicos para ampliar la información y su análisis.

Editorial

El presente boletín permite observar una reducción del 77.7% con respecto al año anterior en los depósitos del gobierno central, situándose en 429 millones de dólares. En la misma línea, las reservas internacionales continúan con una tendencia a la baja, dado que en el último mes se observa una reducción del 6.3%. En el mercado internacional, el indicador VIX alcanzó los 20 puntos, esto supone un aumento del 4.1% con respecto al mes anterior.

Por último, en el apartado de comercio exterior, las exportaciones e importaciones petroleras indican un crecimiento del 6% y 22% con respecto a julio de 2023. Finalmente, las remesas recibidas se sitúan en 1,353 millones de dólares, reflejando un crecimiento interanual del 17% y mensual del 14%. Mientras que las remesas enviadas alcanzan los 264 millones de dólares, es decir, un 17% más que el segundo trimestre de 2022.

Información disponible por boletín

Variables	Boletín publicado en:
Variables semanales	
Inflación Ecuador y Estados Unidos	Todas las semanas
PIB anual y trimestral	Todas las semanas
Captaciones Sistema Financiero	Todas las semanas
Depósitos banca comercial	Todas las semanas
Depósitos gobierno central en BCE	Todas las semanas
Reservas Internacionales BCE	Todas las semanas
Precio petróleo WTI, VIX - S&P 500, SOFR	Todas las semanas
Tasa libre riesgo US bonos 3 meses	Todas las semanas
Riesgo país	Todas las semanas
Tipos de cambio	Todas las semanas
Defunciones Ecuador	Todas las semanas
Variables mensuales	
Ventas por actividad económica según SRI	Primera semana de cada mes
Variables tributarias – (Recaudación Mensual y Provincial)	Segunda semana de cada mes
Inflación por tipo de bienes y servicios	Segunda semana de cada mes
Sistema Financiero (Depósitos, Cartera Total, Liquidez)	Tercera semana de cada mes
Sector Petrolero (Producción Promedio, Transporte Promedio Diario, Brent, Subsidios a los Combustibles)	Tercera semana de cada mes
Comercio Exterior (Exportaciones e Importaciones Totales y por Países)	Cuarta semana de cada mes
Variables trimestrales	
PIB por industria	Tercera semana de cada trimestre
Remesas	Tercera semana de cada trimestre

Boletín:

Variables de todas las semanas

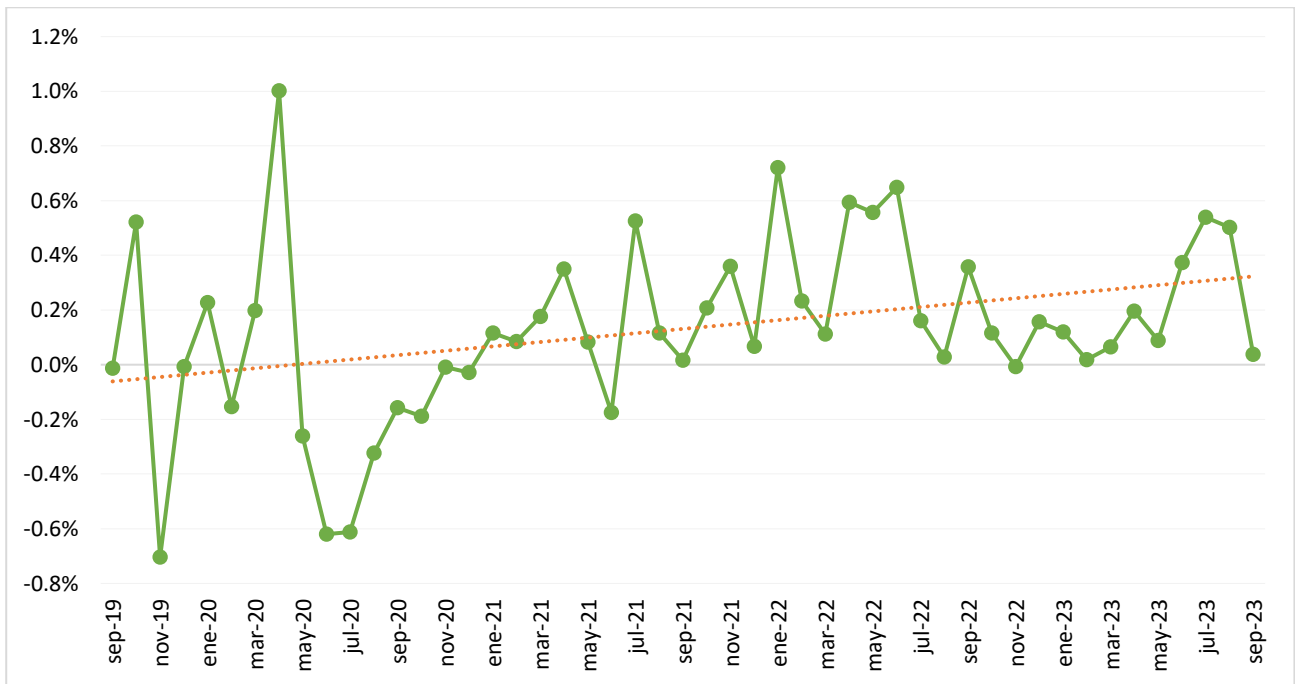
Tema	Variación en último año	Variación en último mes	Valor	Unidad	Fecha
<u>Inflación Ecuador</u>	+ 2.2%	+ 0.04%		Porcentaje	septiembre-2023
<u>Inflación Estados Unidos</u>	+ 3.7%	+ 0.2%		Porcentaje	septiembre-2023
<u>Producto Interno Bruto anual</u>	+ 2.9%		71,125	Millones USD 2007	2022
<u>Producto Interno Bruto trimestral</u>	+ 3.3%	2.5% Trimestral	18,123	Millones USD 2007	2023.II
<u>Captaciones sistema financiero</u>	+ 1.2%	+ 0.2%	49,481	Millones USD	13-octubre-2023
<u>Depósitos banca comercial</u>	+ 0.5%	- 0.4%	36,091	Millones USD	13-octubre-2023
<u>Depósitos gobierno central en BCE</u>	- 77.7%	- 27.4%	429	Millones USD	20-octubre-2023
<u>Reservas internacionales BCE</u>	- 10.7%	- 6.3%	6,340	Millones USD	20-octubre-2023
<u>Precio petróleo WTI</u>	- 6.1%	- 4.8%	85	Dólares x barril	24-octubre-2023
<u>VIX</u>	- 35.3%	+ 4.1%	20	Índice	25-octubre-2023
<u>S&P 500</u>	+ 13.0%	- 1.6%	4,203	Índice	25-octubre-2023
<u>Tasa libre riesgo US bonos 3 meses</u>	+ 1.4	+ 0.0	5.32 %	Tasa	23-octubre-2023
<u>SOFR</u> (hasta ahora mejor sucesor de LIBOR)	+ 3.0	+ 0.0	5.30 %	Tasa	24-octubre-2023
Riesgo país					
<u>Argentina</u>	- 300	+ 139	2,497	Puntos básicos	24-octubre-2023
<u>Chile</u>	- 53	+ 21	153	Puntos básicos	24-octubre-2023
<u>Colombia</u>	- 160	+ 19	341	Puntos básicos	24-octubre-2023
<u>Ecuador</u>	+ 43	- 17	1,752	Puntos básicos	24-octubre-2023
<u>Perú</u>	- 65	+ 14	183	Puntos básicos	24-octubre-2023
Tipo de Cambio					
<u>Argentina</u>	+ 128%	- 0%	350	Peso argentino / USD	24-octubre-2023
<u>Argentina Blue</u>	+ 271%	+ 45%	1,075	Peso argentino blue/ USD	24-octubre-2023
<u>Chile</u>	- 5%	+ 3%	926	Peso chileno / USD	24-octubre-2023
<u>Colombia</u>	- 13%	+ 4%	4,242	Peso colombiano / USD	24-octubre-2023
<u>Perú</u>	- 3%	+ 2.3%	3.87	Sol peruano / USD	24-octubre-2023
<u>Euro</u>	+ 7%	+ 0%	1.06	USD / euro	24-octubre-2023
Defunciones					
<u>País</u>	-43	-59	1.519	Defunciones	7 días a partir del 05.10.2023
<u>Guayaquil</u>	-10	-8	329	Defunciones	7 días a partir del 05.10.2023
<u>Quito</u>	+28	+35	261	Defunciones	7 días a partir del 05.10.2023
<u>Cuenca</u>	-16	-15	45	Defunciones	7 días a partir del 05.10.2023

VARIABLES DE LA CUARTA SEMANA (OCTUBRE)

Tema	Variación anual	Variación mensual	Valor	Unidad	Fecha
Comercio exterior					
Saldo en Balanza Comercial			-99	Millones USD	ago-2023
Saldo en Balanza Comercial Petrolera			158	Millones USD	ago-2023
Saldo en Balanza Comercial No Petrolera			-257	Millones USD	ago-2023
Exportaciones totales	-1%	2%	2,621	Millones USD	ago-2023
Exportaciones petroleras	-13%	6%	818	Millones USD	ago-2023
Exportaciones no petroleras	6%	0.4%	1,803	Millones USD	ago-2023
Importaciones totales	3%	16%	2,719	Millones USD	ago-2023
Importaciones petroleras	6%	22%	660	Millones USD	ago-2023
Importaciones no petroleras	2%	14%	2,059	Millones USD	ago-2023
Totales Balanza Comercial			Gráfico		ago-2023
Balanza Comercial Petrolera			Gráfico		ago-2023
Balanza Comercial No Petrolera			Gráfico		ago-2023
Balanza comercial por países			1.252	Millones USD	ene-ago 23
Exportaciones FOB por países			20.347	Millones USD	ene-ago 23
Importaciones FOB por países			19.095	Millones USD	ene-ago 23
Comercio con Estados Unidos (Balanza FOB)			-208	Millones USD	ene-ago 23
Comercio con Chile (Balanza FOB)			171	Millones USD	ene-ago 23
Comercio con Colombia (Balanza FOB)			-805	Millones USD	ene-ago 23
Comercio con Argentina (Balanza FOB)			-202	Millones USD	ene-ago 23
Comercio con Perú (Balanza FOB)			-183	Millones USD	ene-ago 23
Comercio con Rusia (Balanza FOB)			506	Millones USD	ene-ago 23
Comercio con Italia (Balanza FOB)			24	Millones USD	ene-ago 23
Comercio con España (Balanza FOB)			38	Millones USD	ene-ago 23
Comercio con Alemania (Balanza FOB)			-135	Millones USD	ene-ago 23
Comercio con Francia (Balanza FOB)			77	Millones USD	ene-ago 23
Comercio con China (Balanza FOB)			51	Millones USD	ene-ago 23
Comercio con Japón (Balanza FOB)			-259	Millones USD	ene-ago 23
Remesas recibidas	+17%	+14%	1,353	Millones USD Trimestral	2023.II
Remesas recibidas por provincia de destino	+17%	+14%	1,353	Millones USD Trimestral	2023.II
Remesas recibidas por origen	+17%	+14%	1,353	Millones USD Trimestral	2023.II
Remesas enviadas	+17%	-1%	164	Millones USD Trimestral	2023.II

Ecuador

Inflación mensual

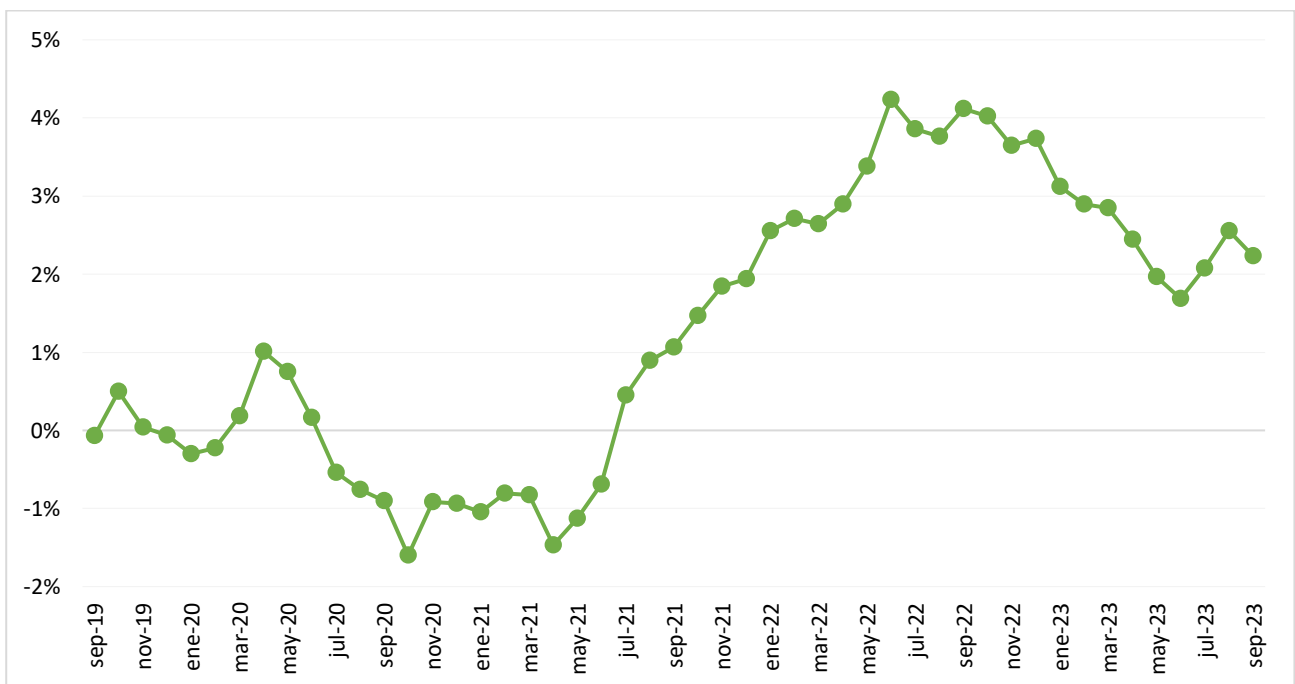


Nota: La línea punteada de color naranja indica la tendencia lineal de los datos en el tiempo.

Fuente: INEC

[Regresar al índice](#)

Inflación anual

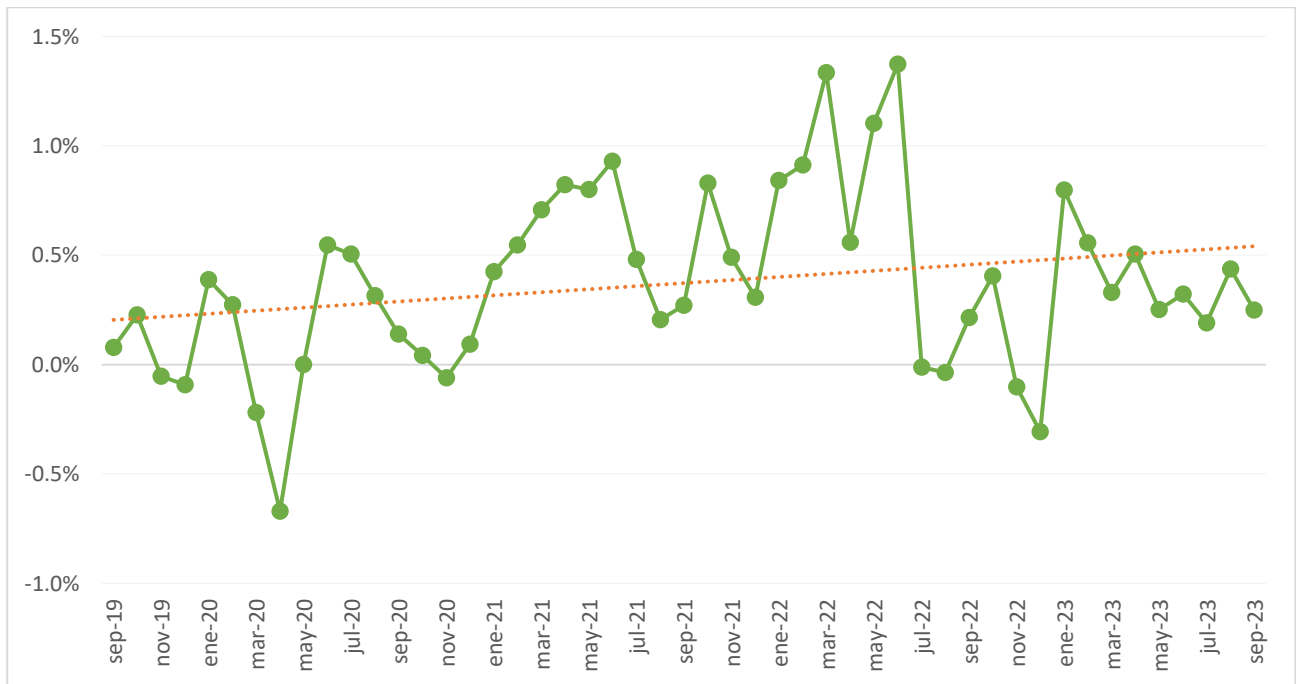


Fuente: INEC

[Regresar al índice](#)

Estados Unidos

Inflación mensual

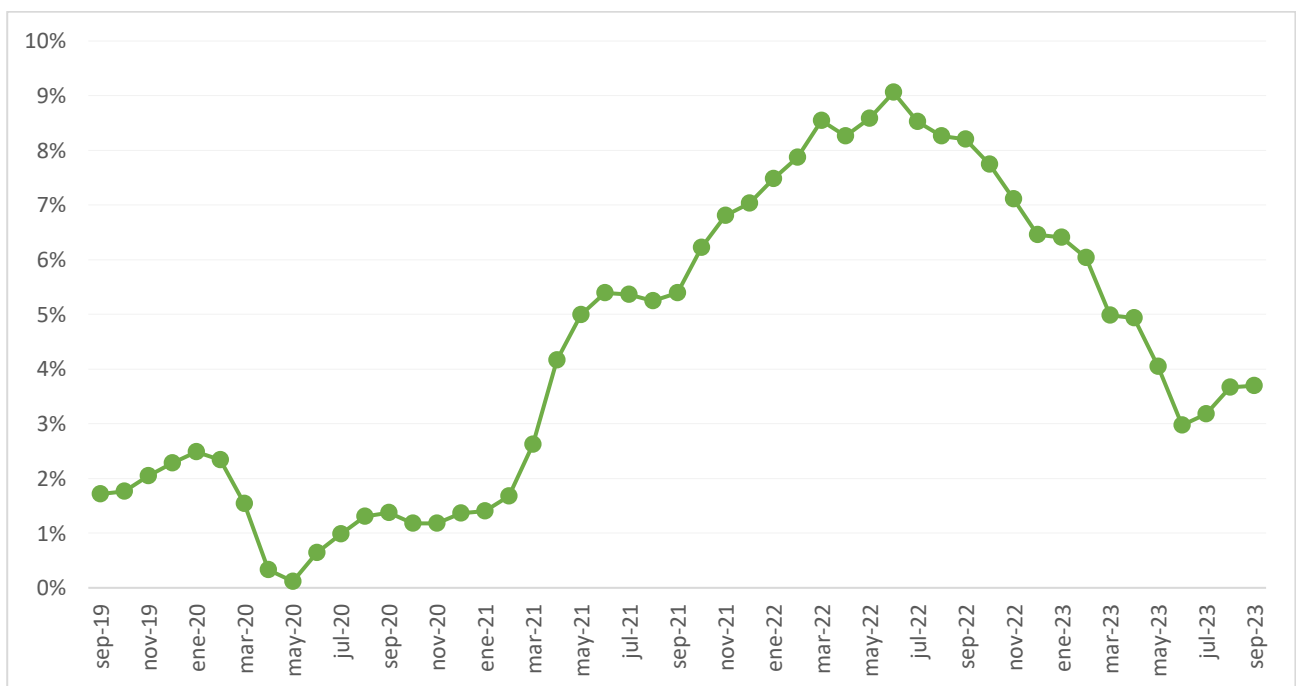


Nota: La línea punteada de color naranja indica la tendencia lineal de los datos en el tiempo.

Fuente: U.S. Bureau of Labor Statistics

[Regresar al índice](#)

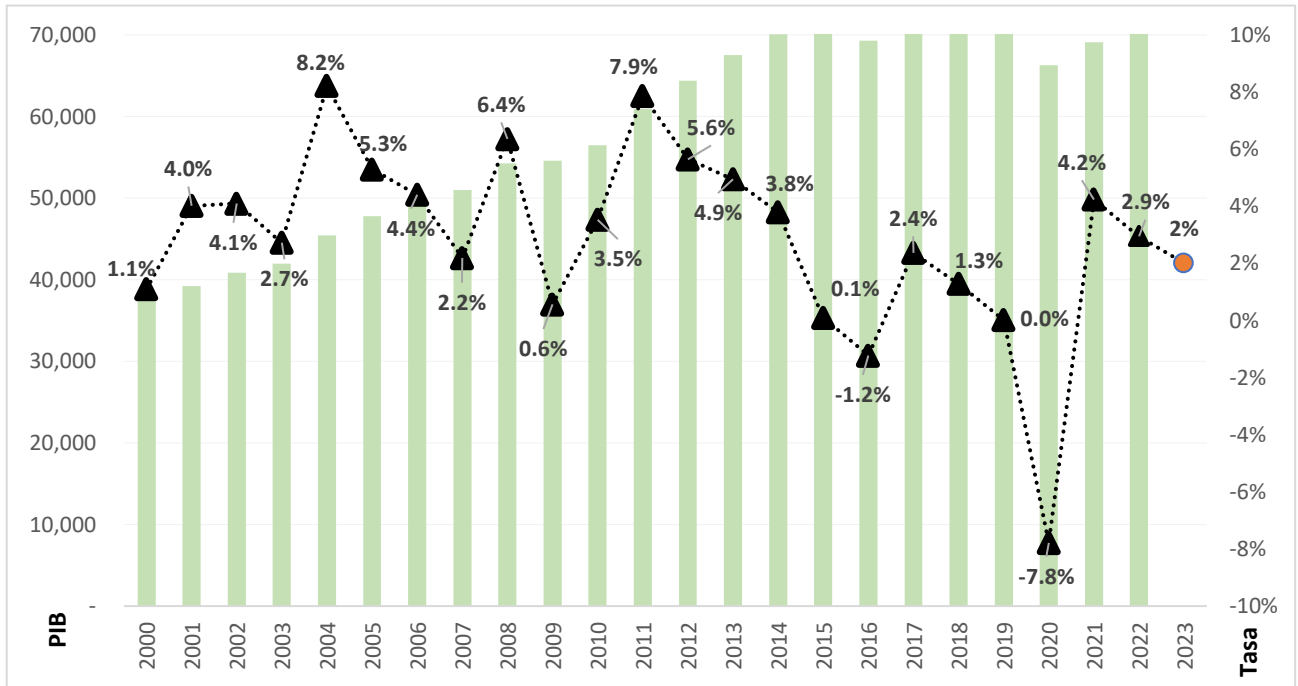
Inflación anual



Fuente: U.S. Bureau of Labor Statistics

[Regresar al índice](#)

Producto Interno Bruto anual

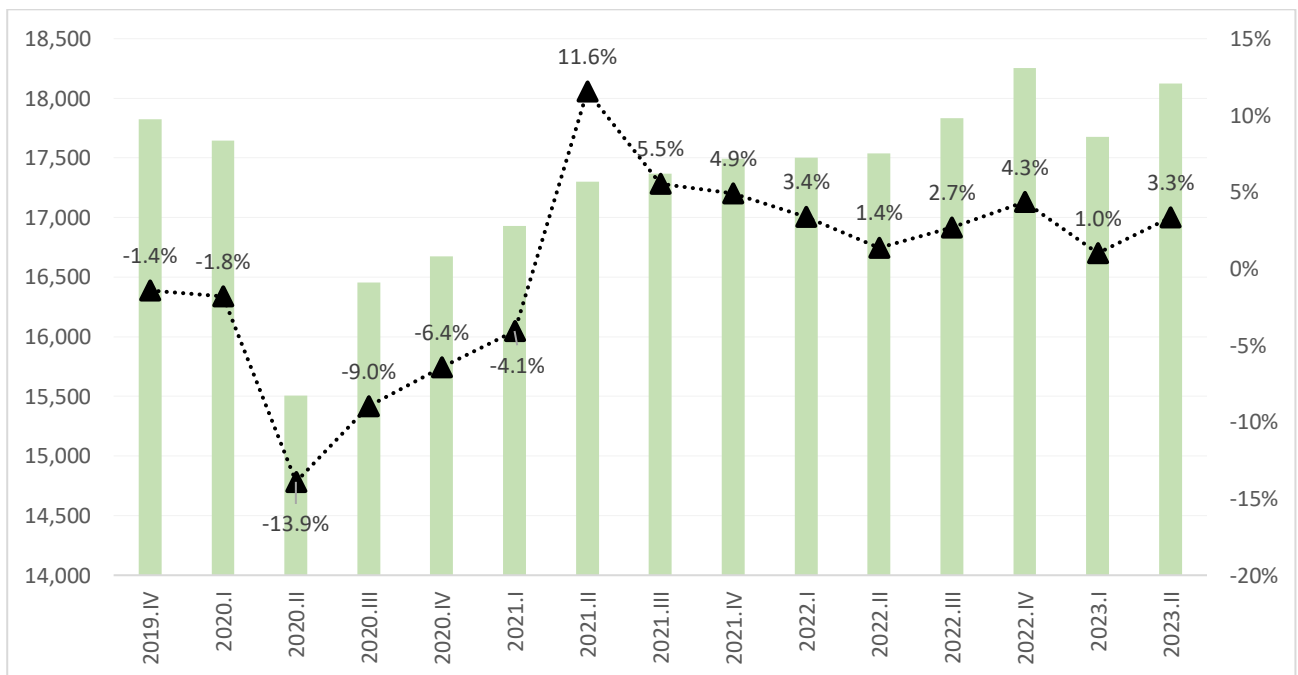


Nota: PIB en millones de dólares 2007 (eje de la izq.) y la Variación del PIB (eje de la derecha), ● proyección CEPAL diciembre 2023.

Fuente: Banco Central

[Regresar al índice](#)

Producto Interno Bruto trimestral

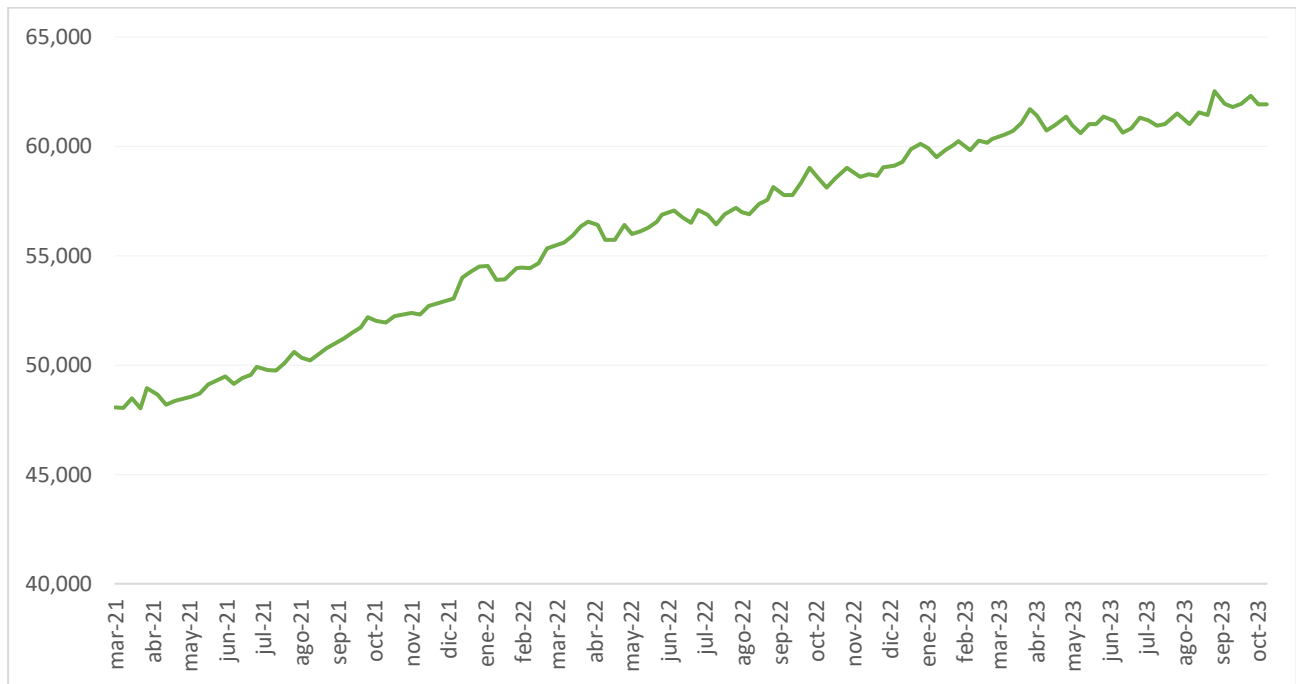


Nota: PIB en millones de dólares 2007 (eje de la izq.) y la variación del PIB respecto al trimestre del año pasado t-4 (eje de la derecha).

Fuente: Banco Central

[Regresar al índice](#)

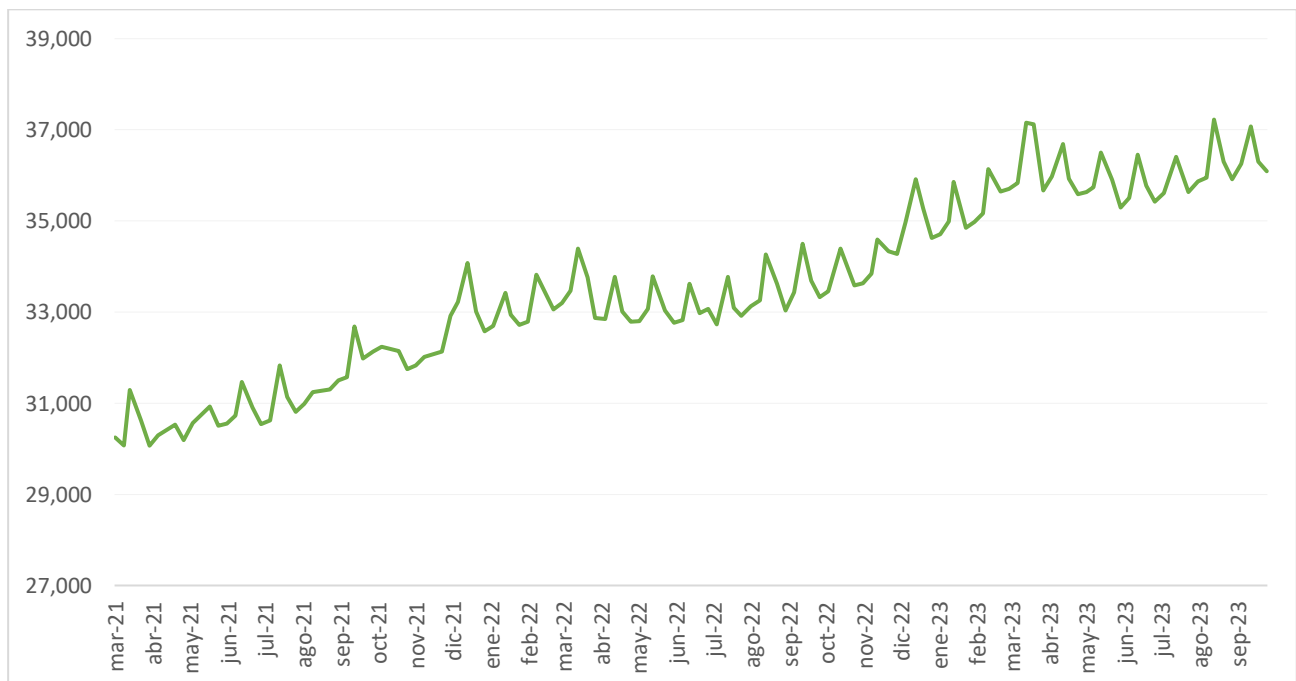
Captaciones en el sistema financiero en millones de dólares



Fuente: Banco Central

[Regresar al índice](#)

Depósitos en banca comercial en millones de dólares

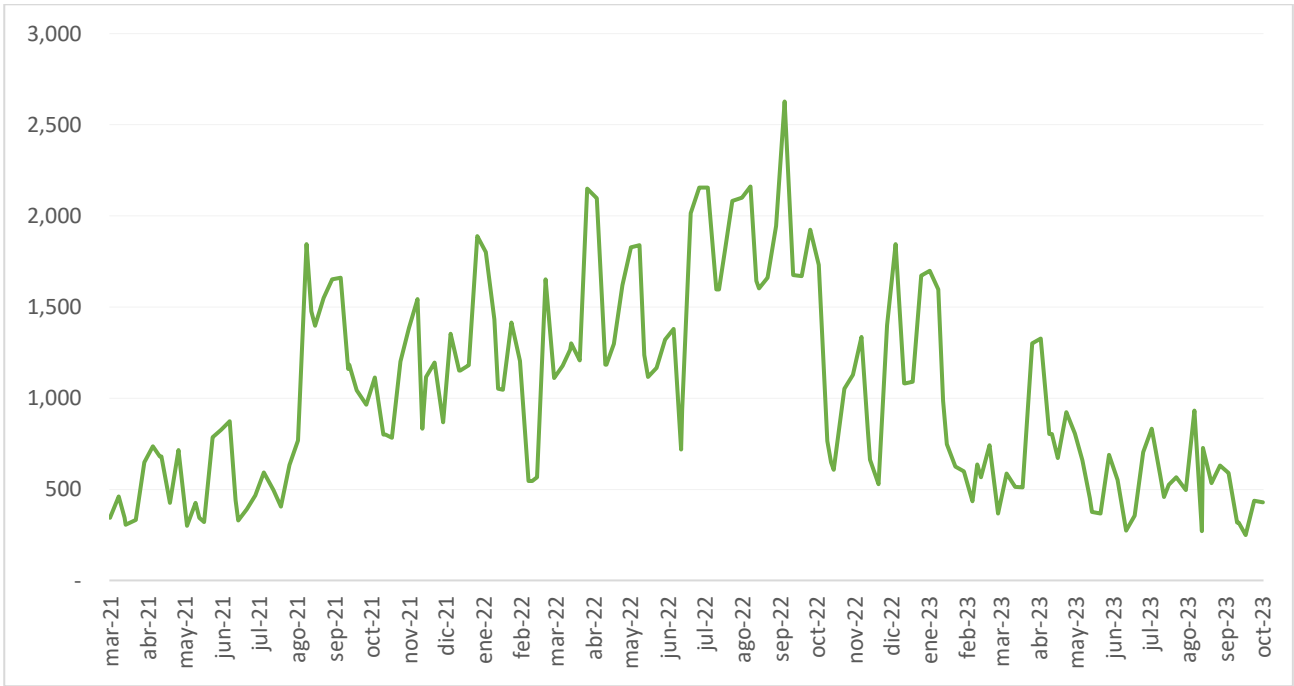


Nota: Los depósitos de la banca comercial no incluyen depósitos en BCE, depósitos restringidos, operaciones de reparto y otros depósitos.

Fuente: Banco Central

[Regresar al índice](#)

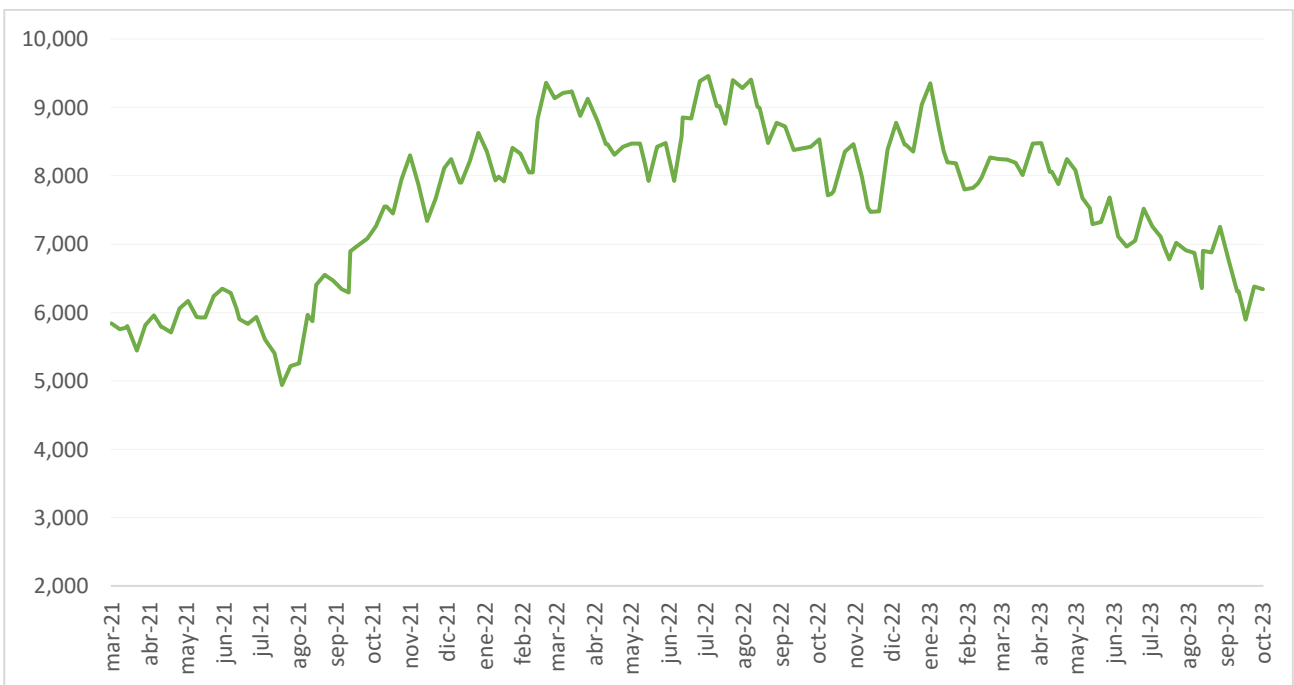
Depósitos del gobierno central en la cuenta del tesoro nacional millones de dólares



Fuente: Banco Central

[Regresar al índice](#)

Reservas internacionales en millones de dólares



Fuente: Banco Central

[Regresar al índice](#)

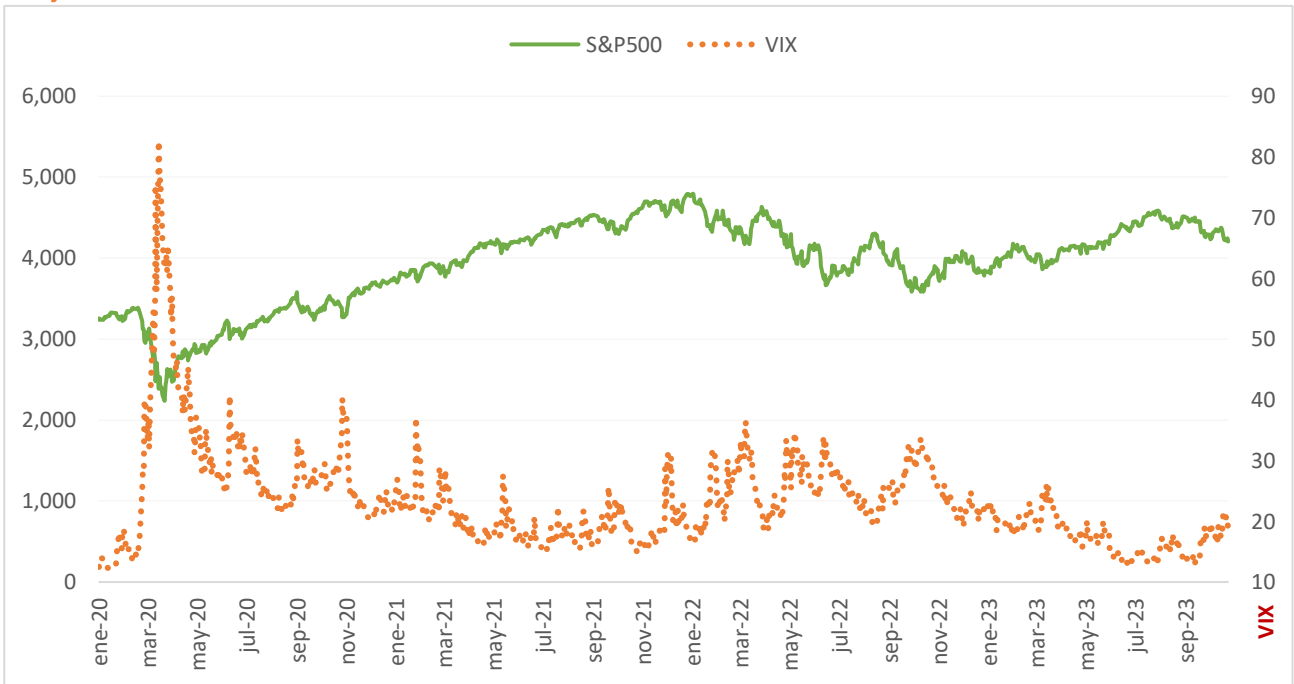
Precio petróleo WTI dólares por barril



Fuente: US Energy Information Administration

[Regresar al índice](#)

VIX y Standard and Poor Index. S&P 500

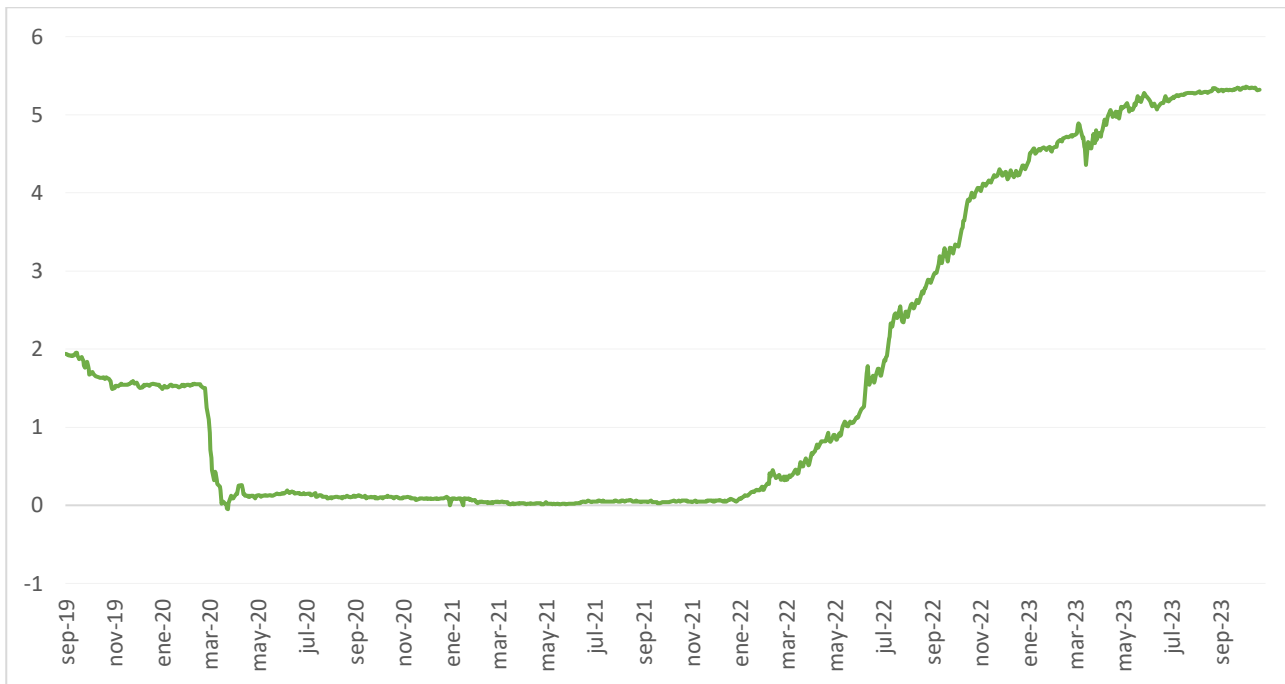


VIX: mide las expectativas del mercado basado en la volatilidad esperada de los precios ponderados del Índice S&P 500.

Fuente: Chicago Board Options Exchange

[Regresar al índice](#)

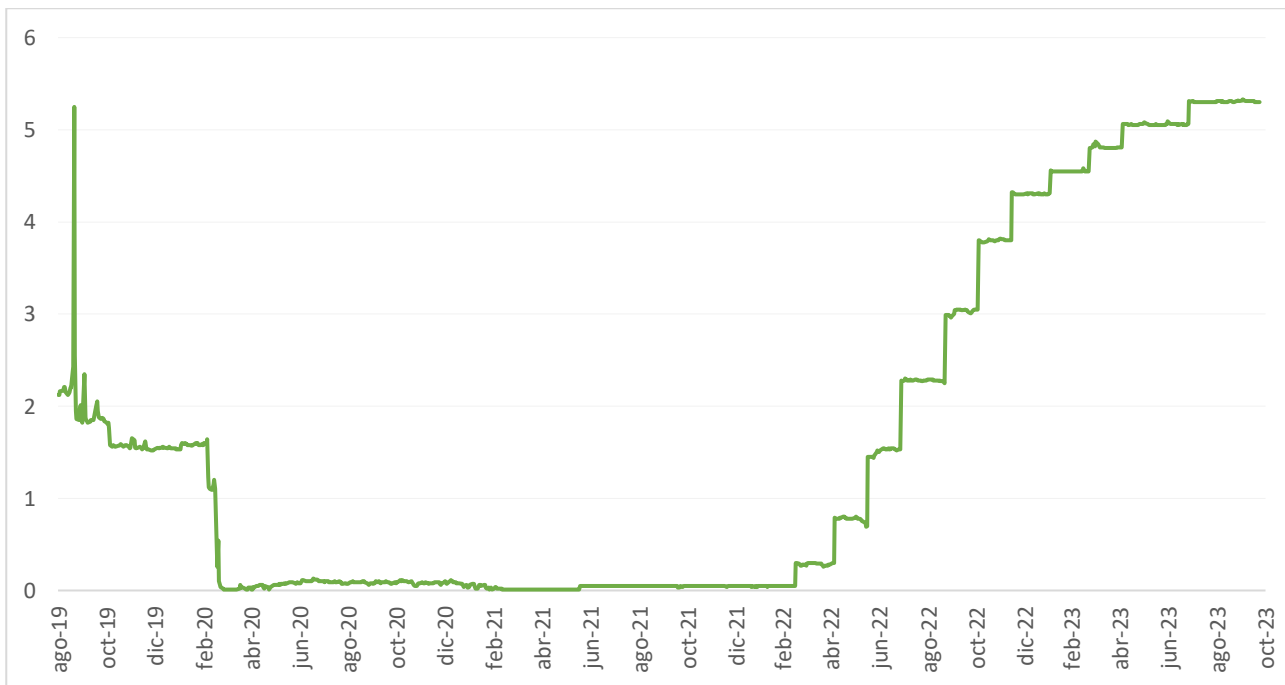
Tasa bonos del tesoro EE. UU. 3 meses (porcentaje)



Fuente: Federal Reserve Bank

[Regresar al índice](#)

SOFR (Secured Overnight Financing Rate Data) (porcentaje)



Fuente: Federal Reserve Bank of St. Louis

[Regresar al índice](#)

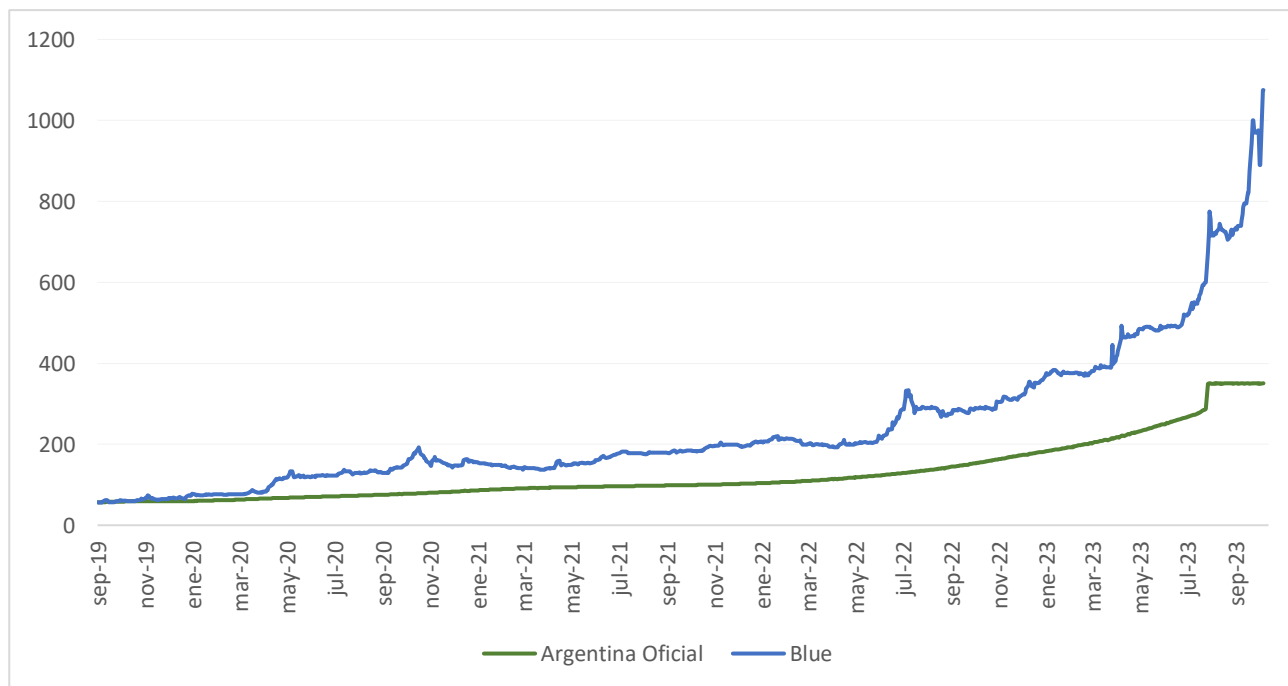
Tipo de Cambio: dólar / euro



Fuente: Banco Mundial

[Regresar al índice](#)

Tipo de cambio Argentina: peso oficial argentino / dólar; peso Blue argentino / dólar



Fuente: Banco Mundial

[Regresar al índice](#)

Tipo de cambio Colombia: peso colombiano / dólar



Fuente: Banco Mundial

[Regresar al índice](#)

Tipo de cambio Perú: sol peruano/ dólar



Fuente: Banco Mundial

[Regresar al índice](#)

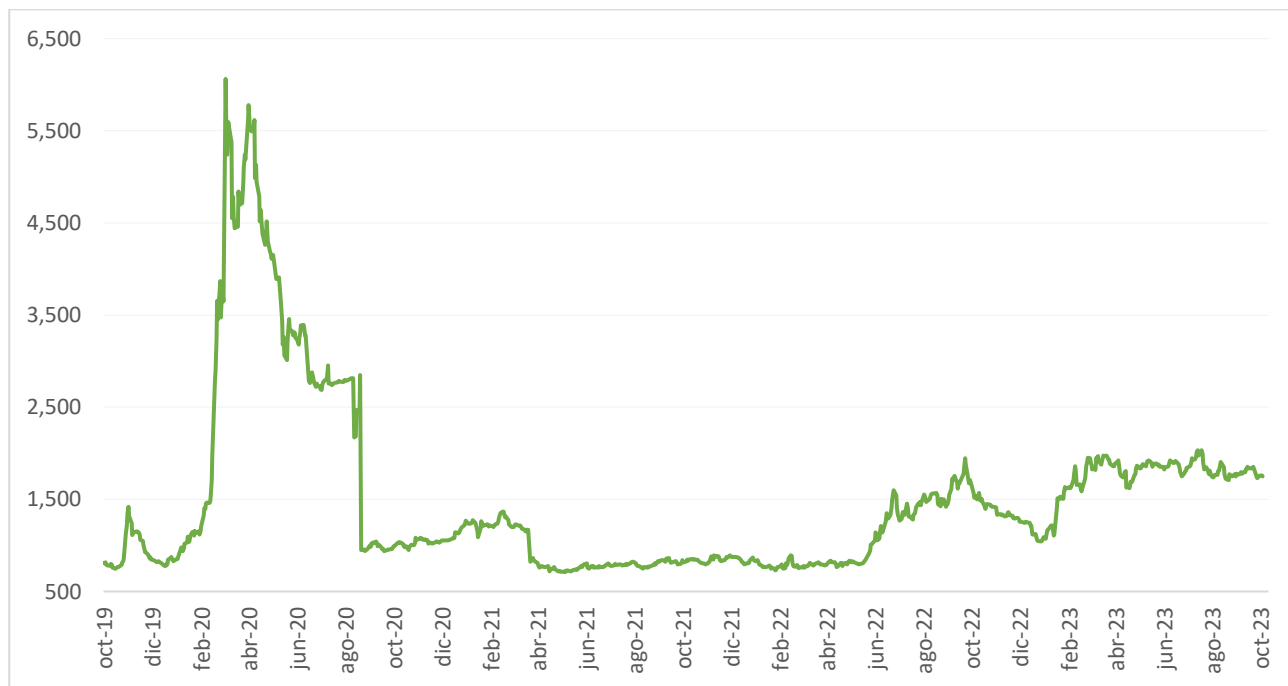
Tipo de cambio Chile: peso chileno / dólar



Fuente: Banco Mundial

[Regresar al índice](#)

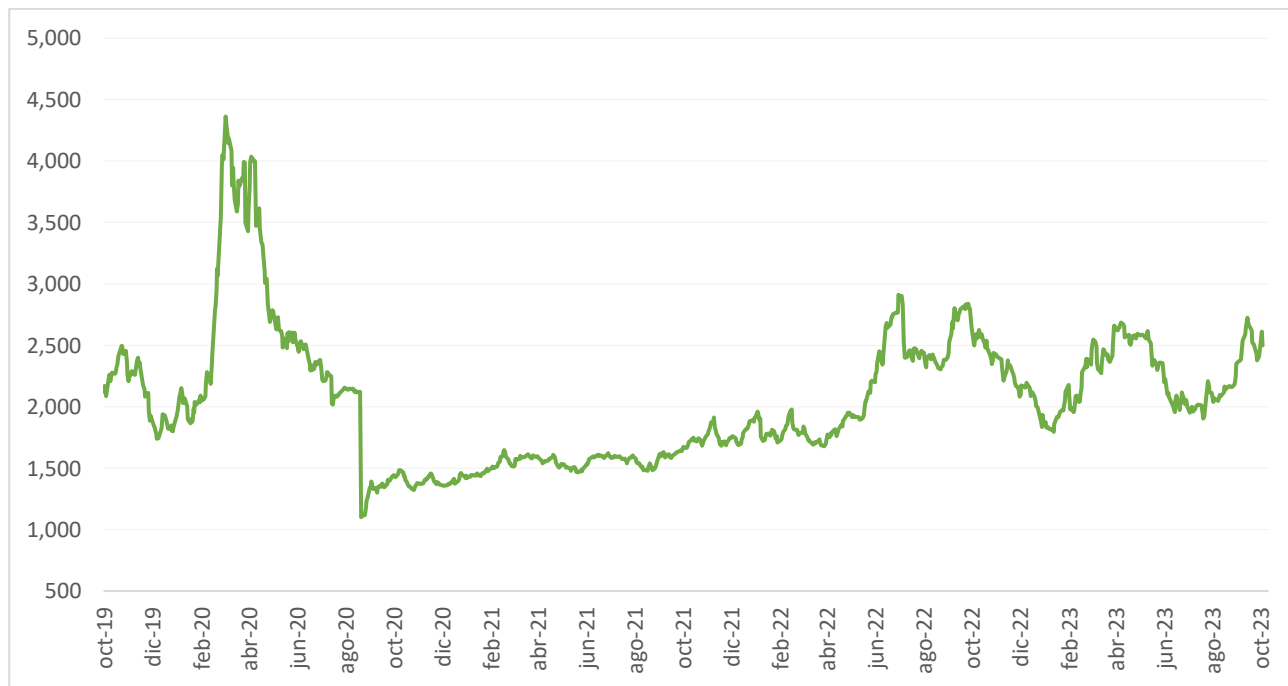
Riesgo país: Ecuador



Fuente: J.P. Morgan Chase data

[Regresar al índice](#)

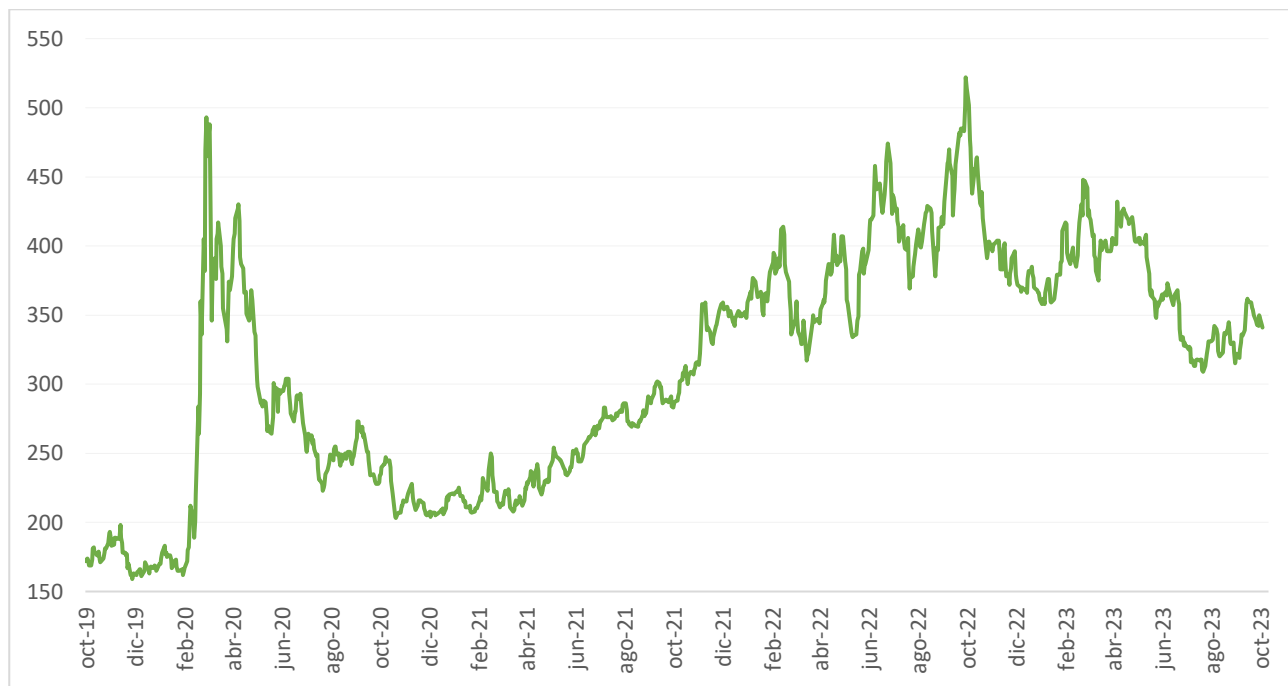
Riesgo país: Argentina



Fuente: J.P. Morgan Chase data

[Regresar al índice](#)

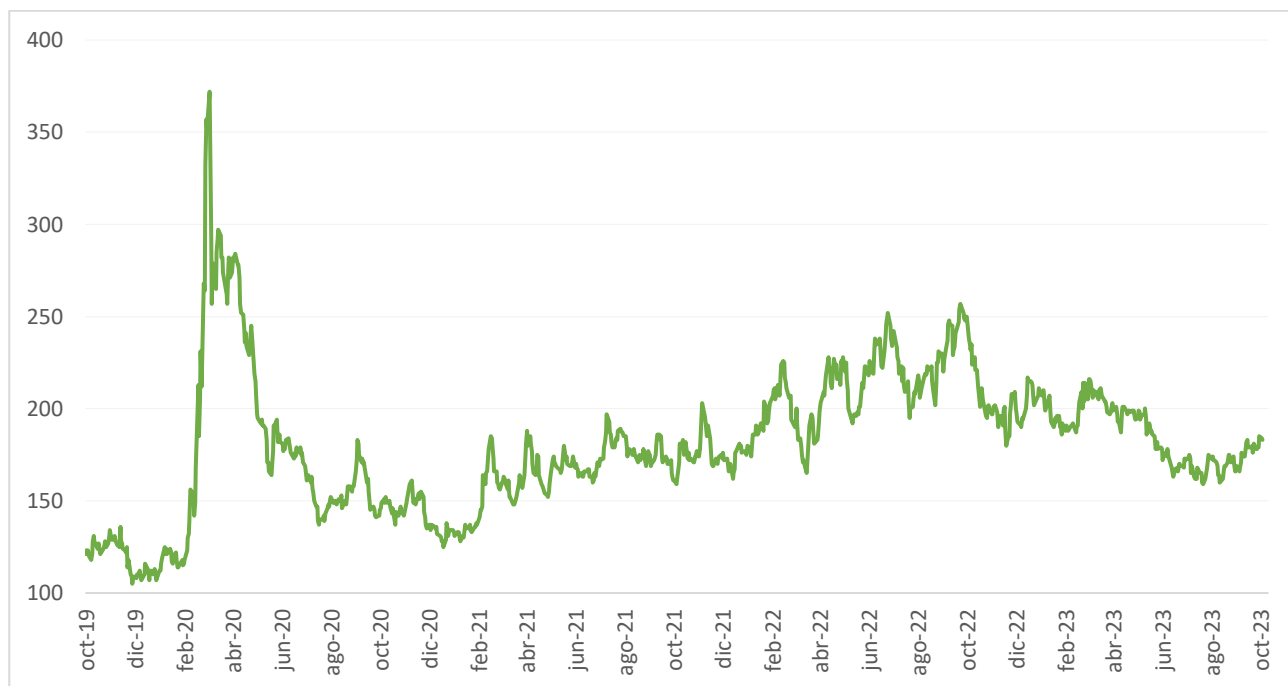
Riesgo país: Colombia



Fuente: J.P. Morgan Chase data

[Regresar al índice](#)

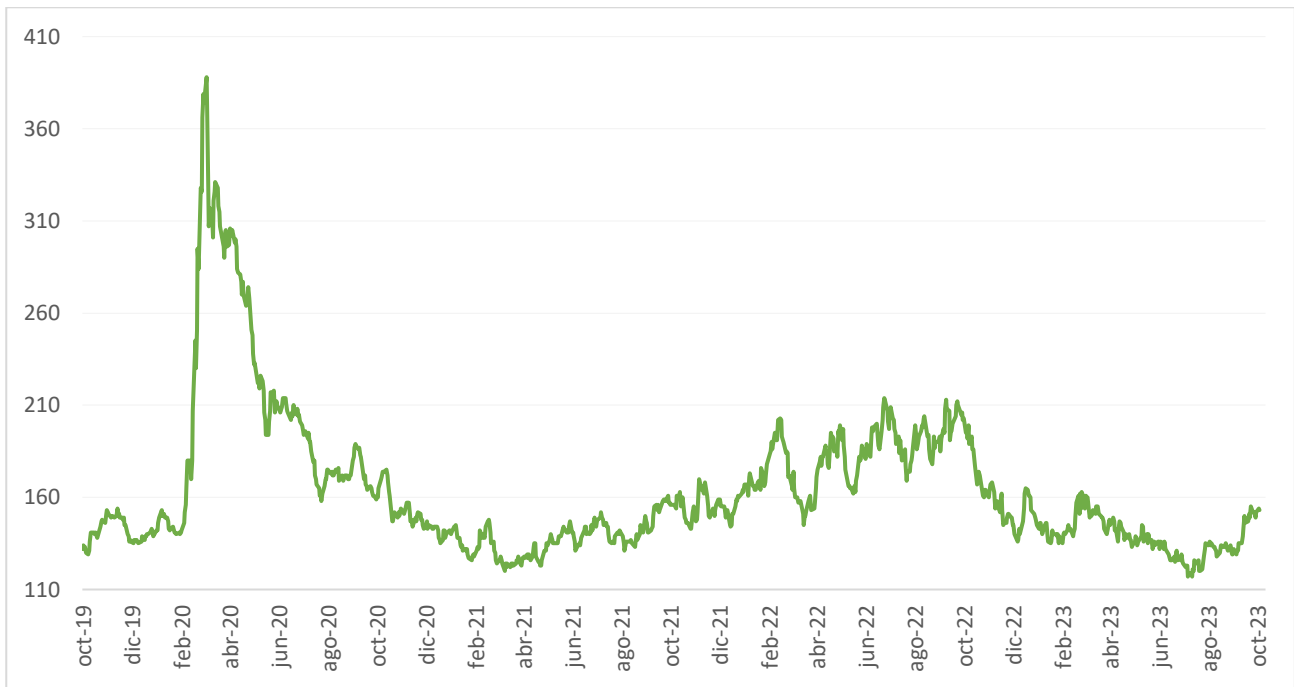
Riesgo país: Perú



Fuente: J.P. Morgan Chase data

[Regresar al índice](#)

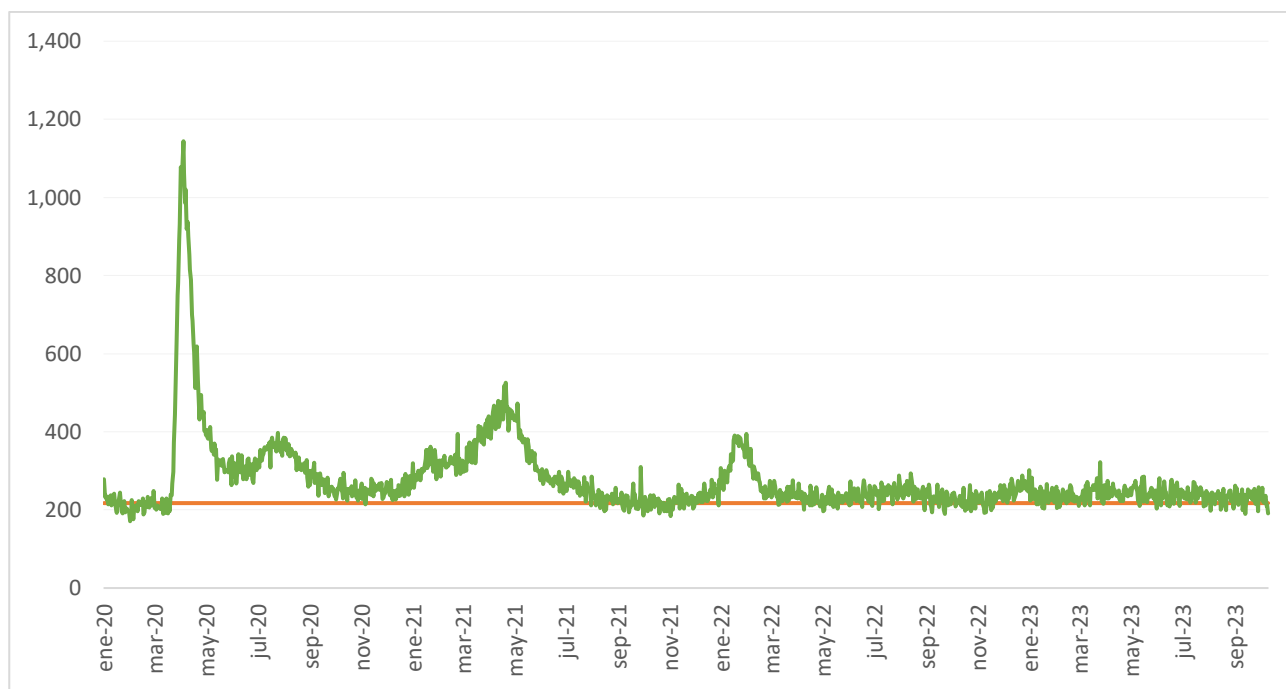
Riego país: Chile



Fuente: J.P. Morgan Chase data

[Regresar al índice](#)

Defunciones totales Ecuador

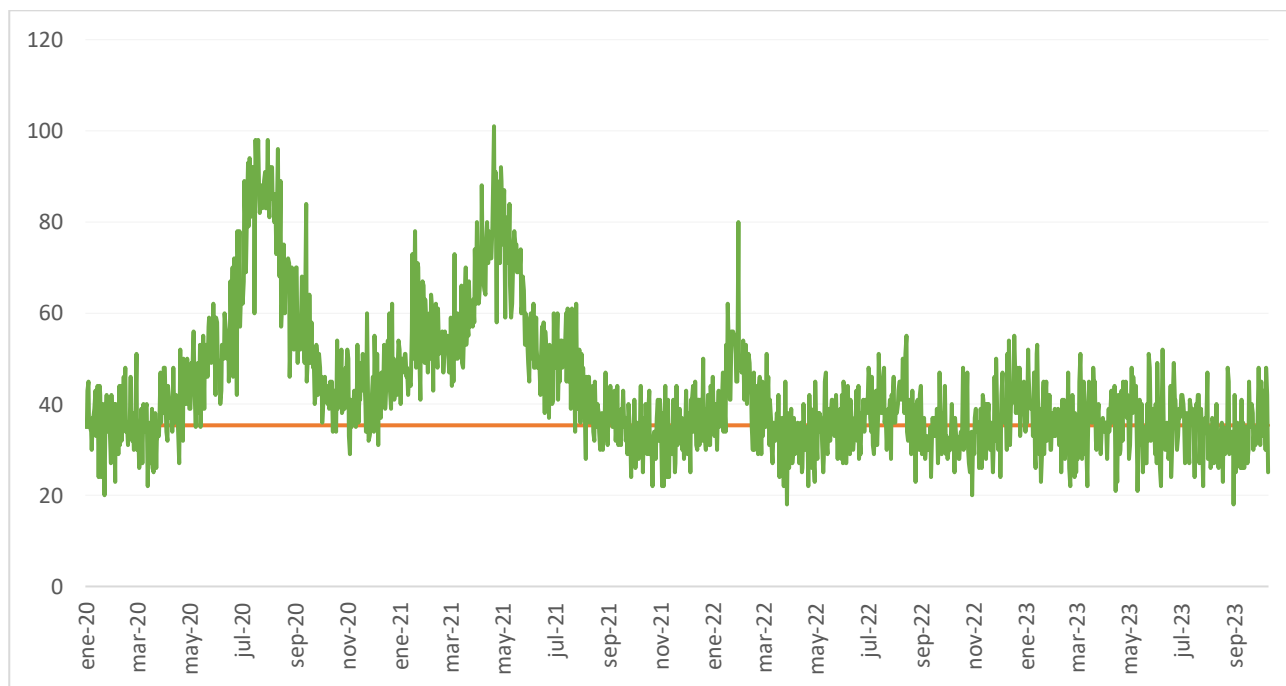


Nota: La línea de color naranja indica el promedio de defunciones año pasado.

Fuente: Registro Civil

[Regresar al índice](#)

Defunciones Quito

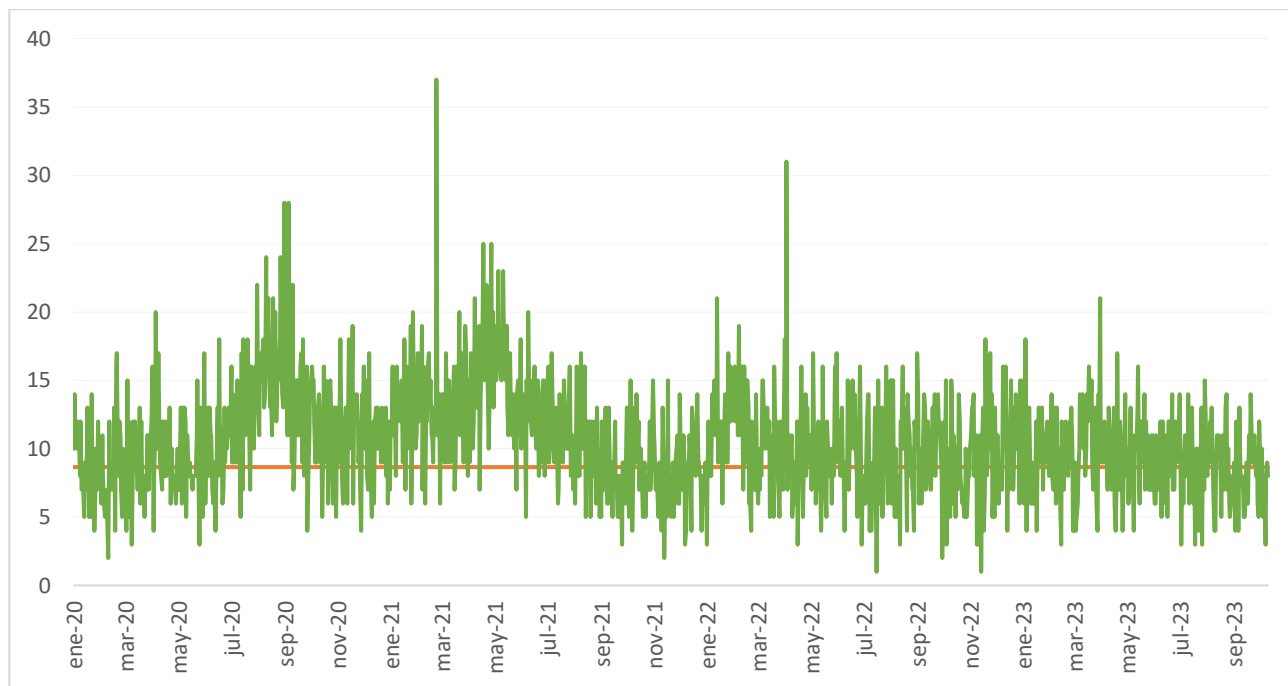


Nota: La línea de color naranja indica el promedio de defunciones año pasado.

Fuente: Registro Civil

[Regresar al índice](#)

Defunciones Cuenca

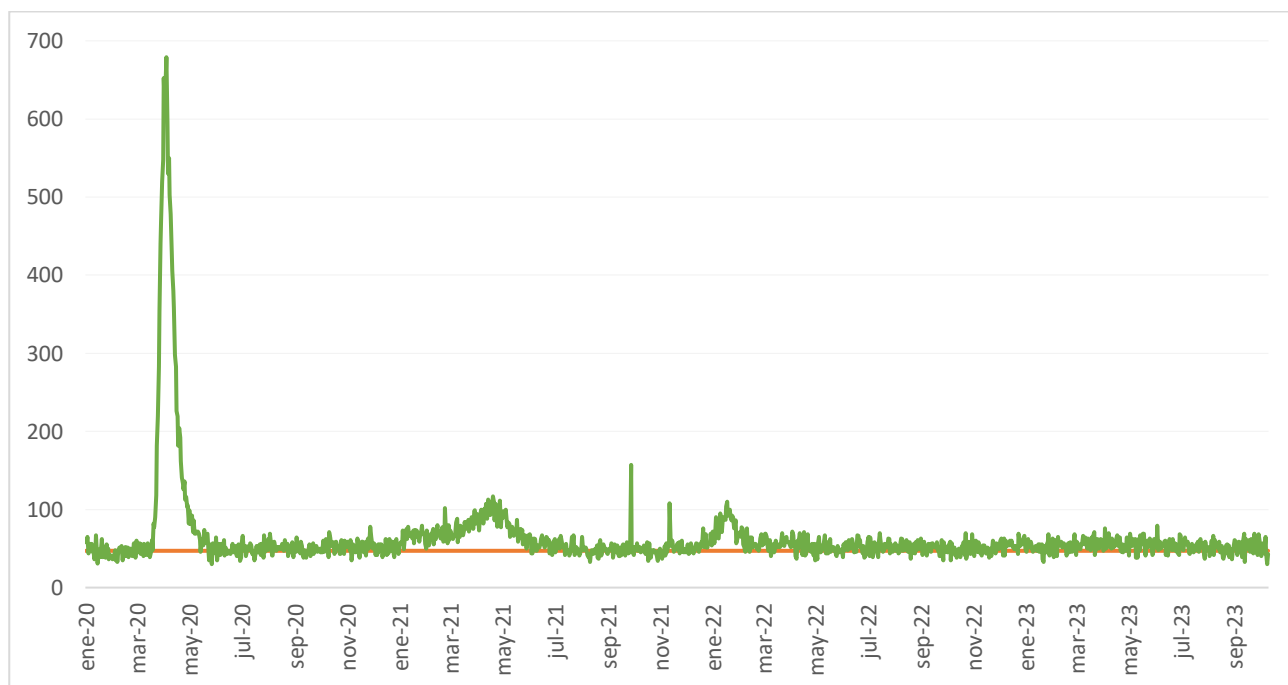


Nota: La línea de color naranja indica el promedio de defunciones año pasado.

Fuente: Registro Civil

[Regresar al índice](#)

Defunciones Guayaquil

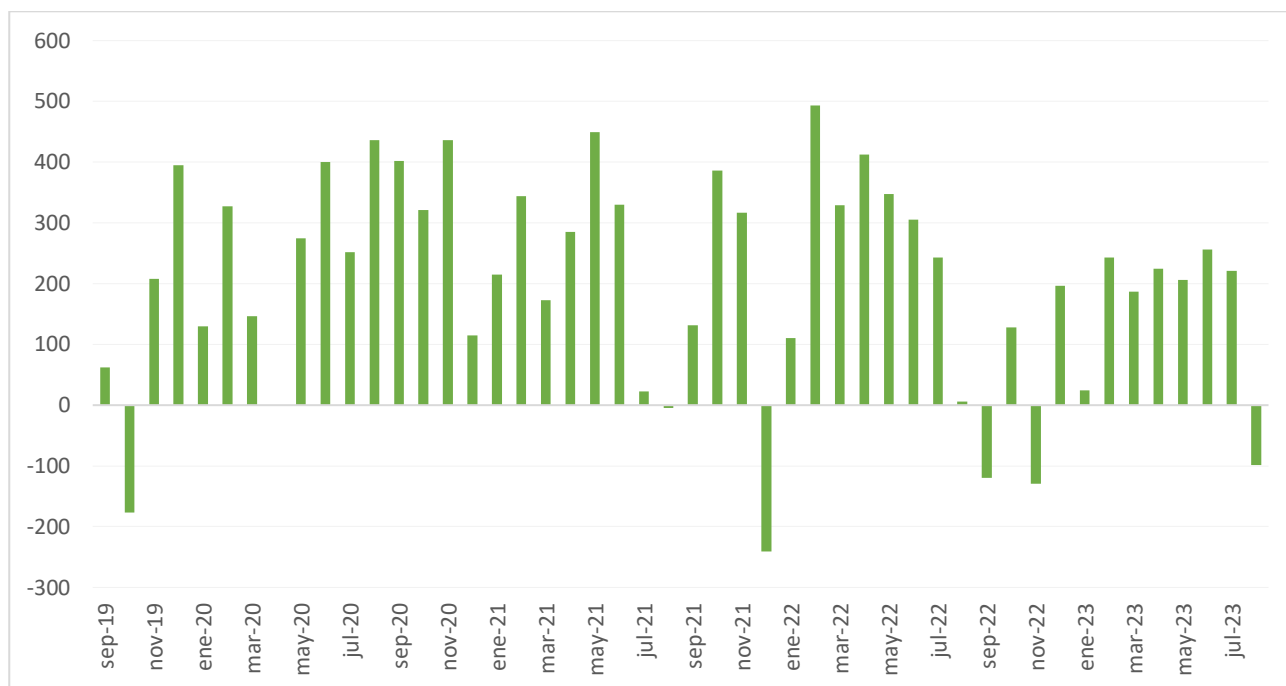


Nota: La línea de color naranja indica el promedio de defunciones año pasado.

Fuente: Registro Civil

[Regresar al índice](#)

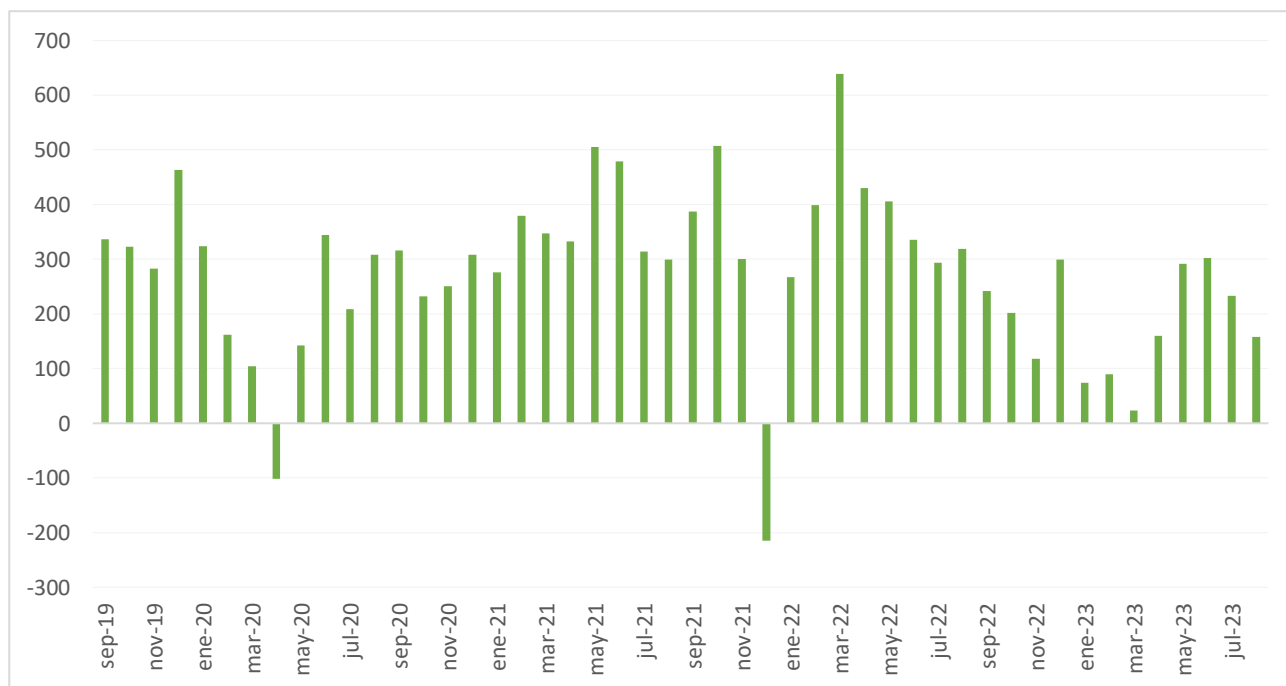
Saldo en balanza comercial en millones de dólares



Fuente: Banco Central Ecuador

[Regresar al índice](#)

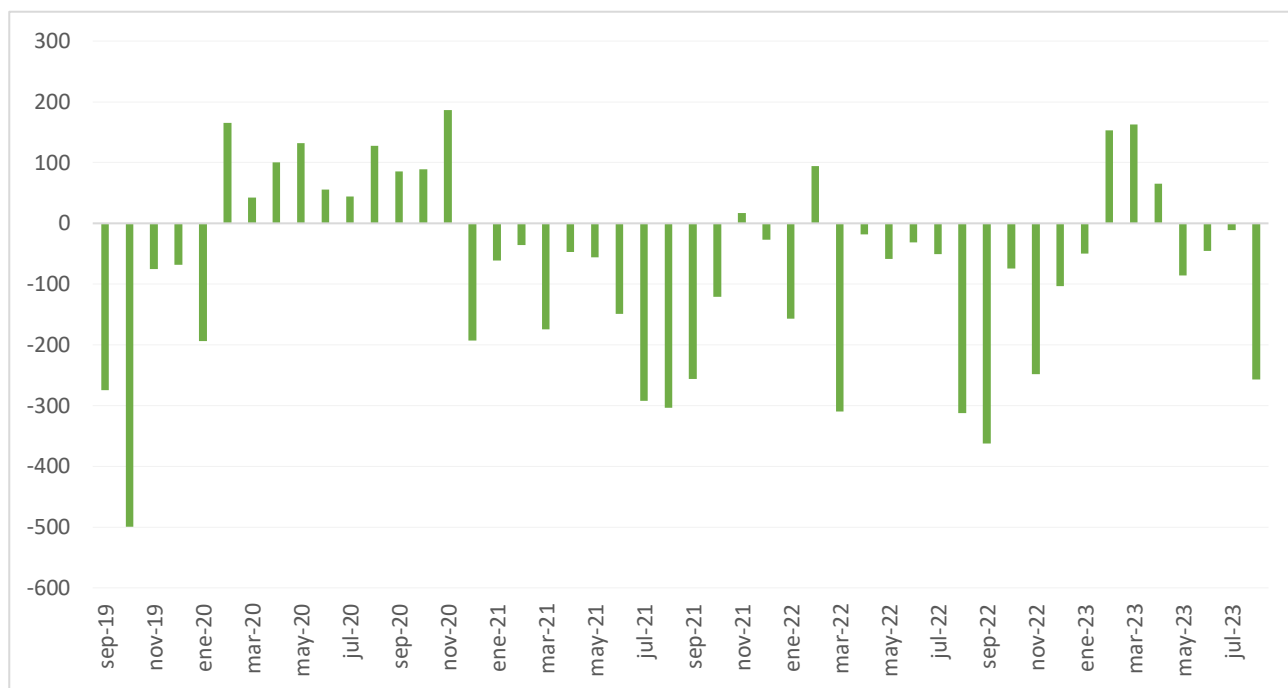
Saldo en balanza comercial petrolera en millones de dólares



Fuente: Banco Central Ecuador

[Regresar al índice](#)

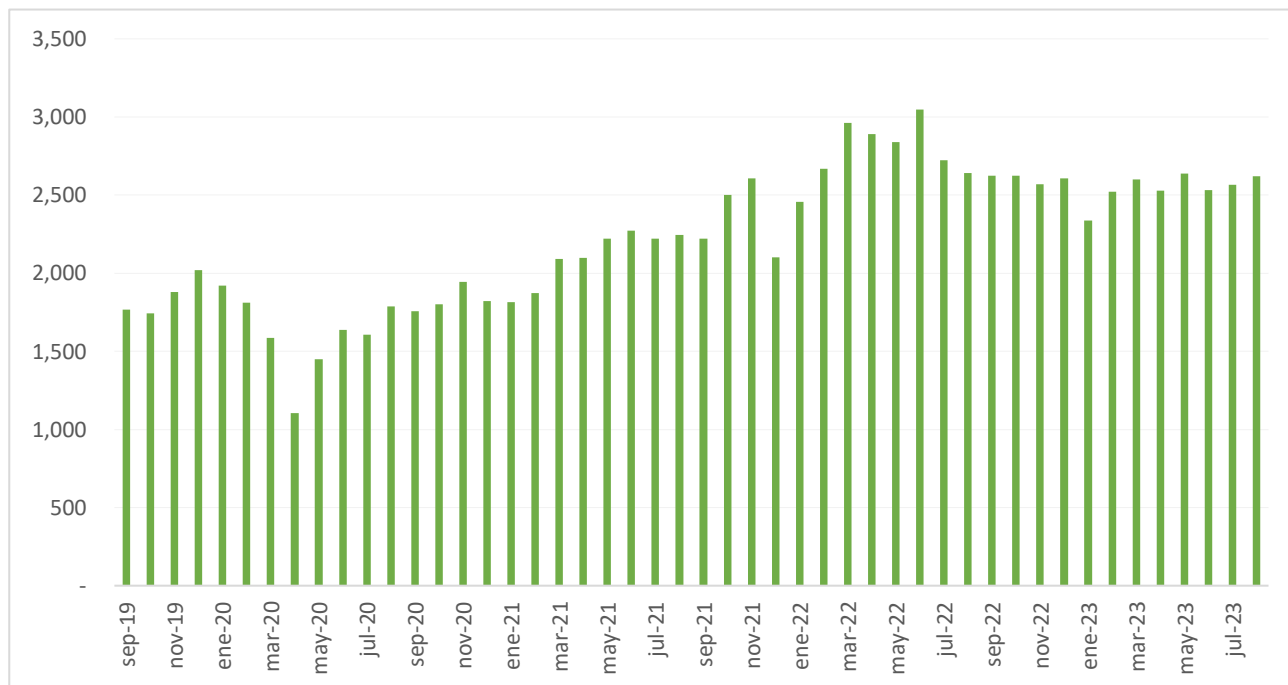
Saldo en balanza comercial no petrolera en millones de dólares



Fuente: Banco Central Ecuador

[Regresar al índice](#)

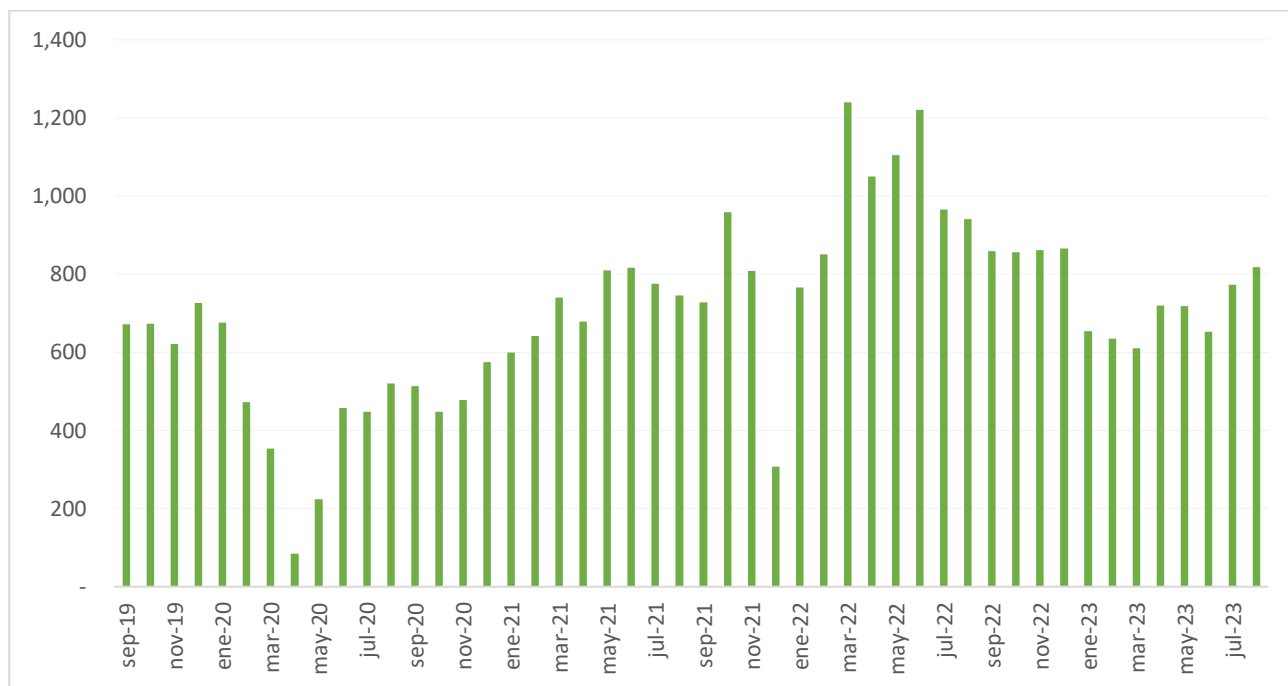
Exportaciones totales en millones de dólares



Fuente: Banco Central Ecuador

[Regresar al índice](#)

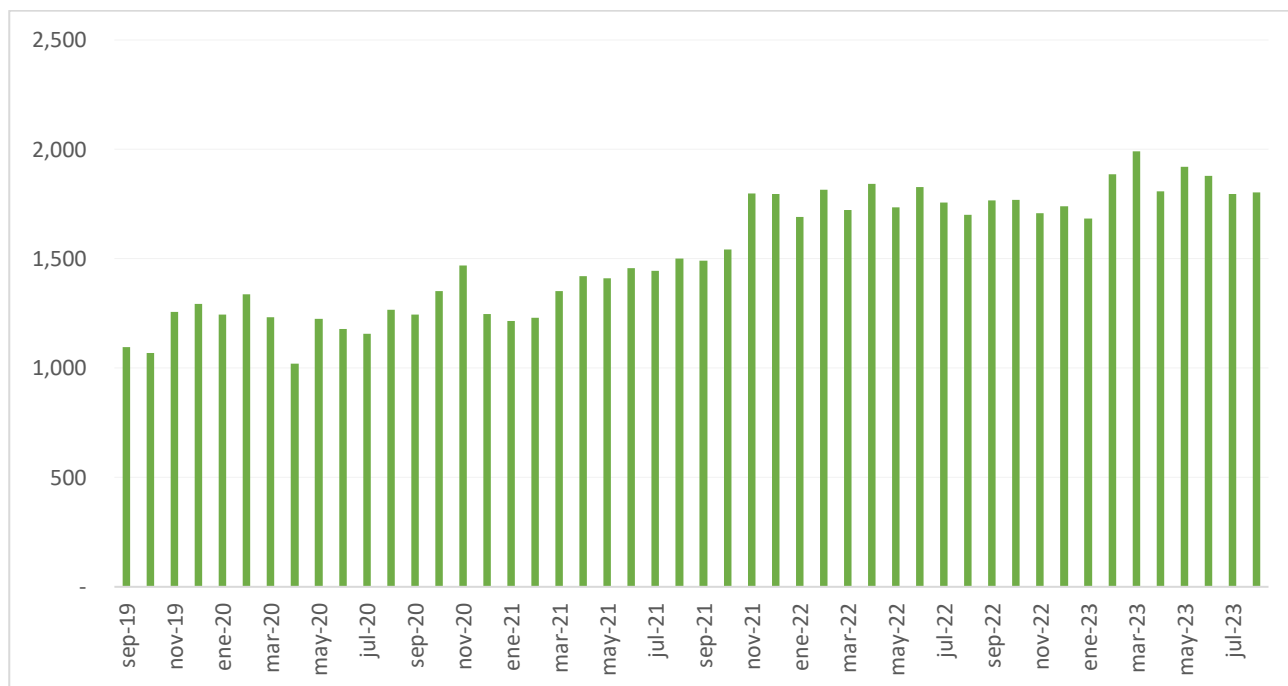
Exportaciones totales petroleras en millones de dólares



Fuente: Banco Central Ecuador

[Regresar al índice](#)

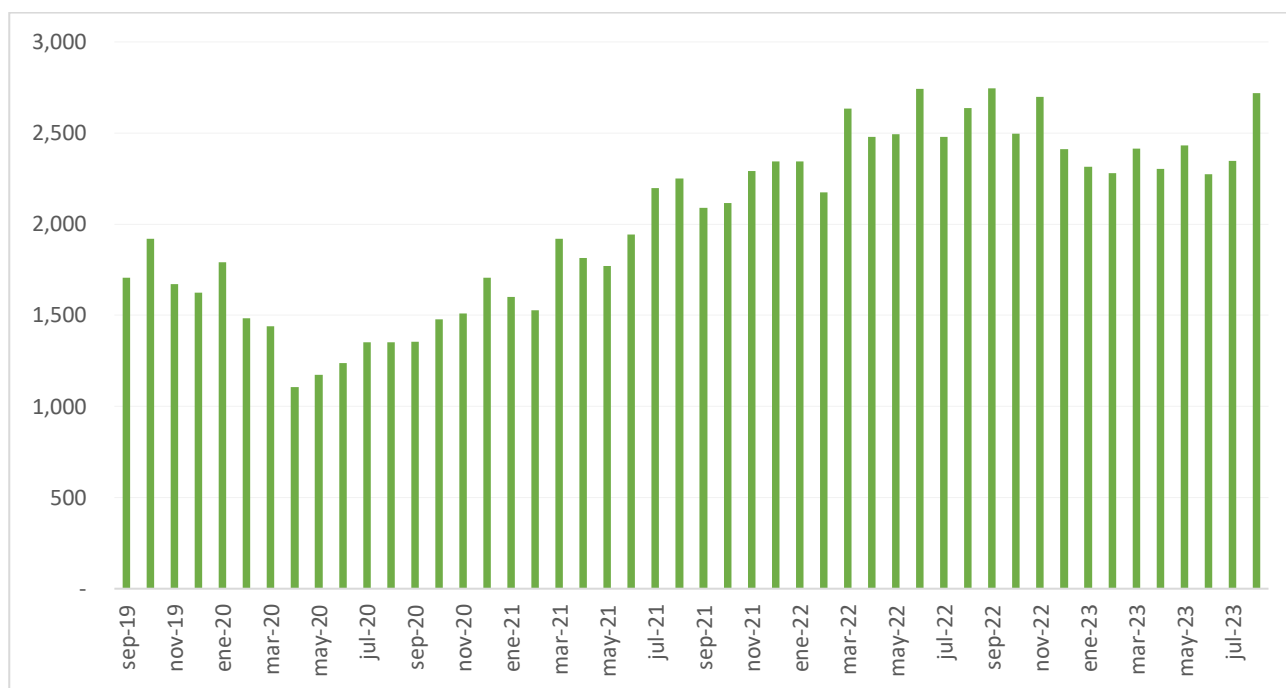
Exportaciones totales no petroleras en millones de dólares



Fuente: Banco Central Ecuador

[Regresar al índice](#)

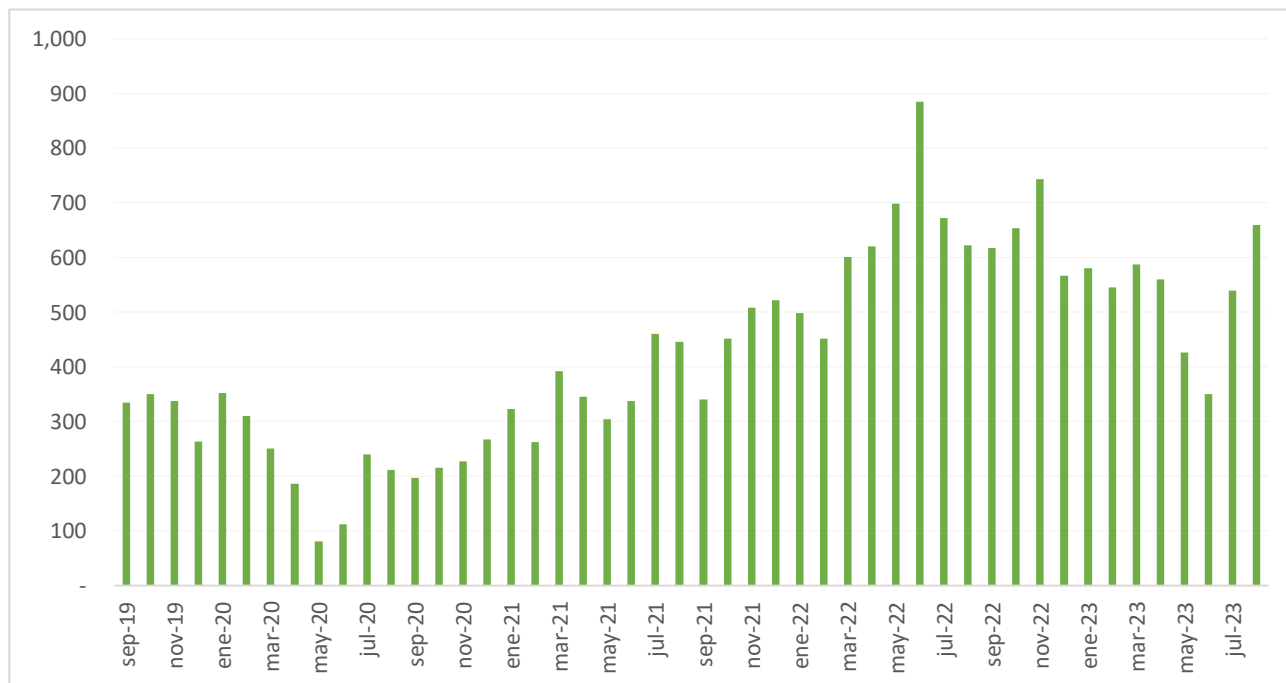
Importaciones totales en millones de dólares



Fuente: Banco Central Ecuador

[Regresar al índice](#)

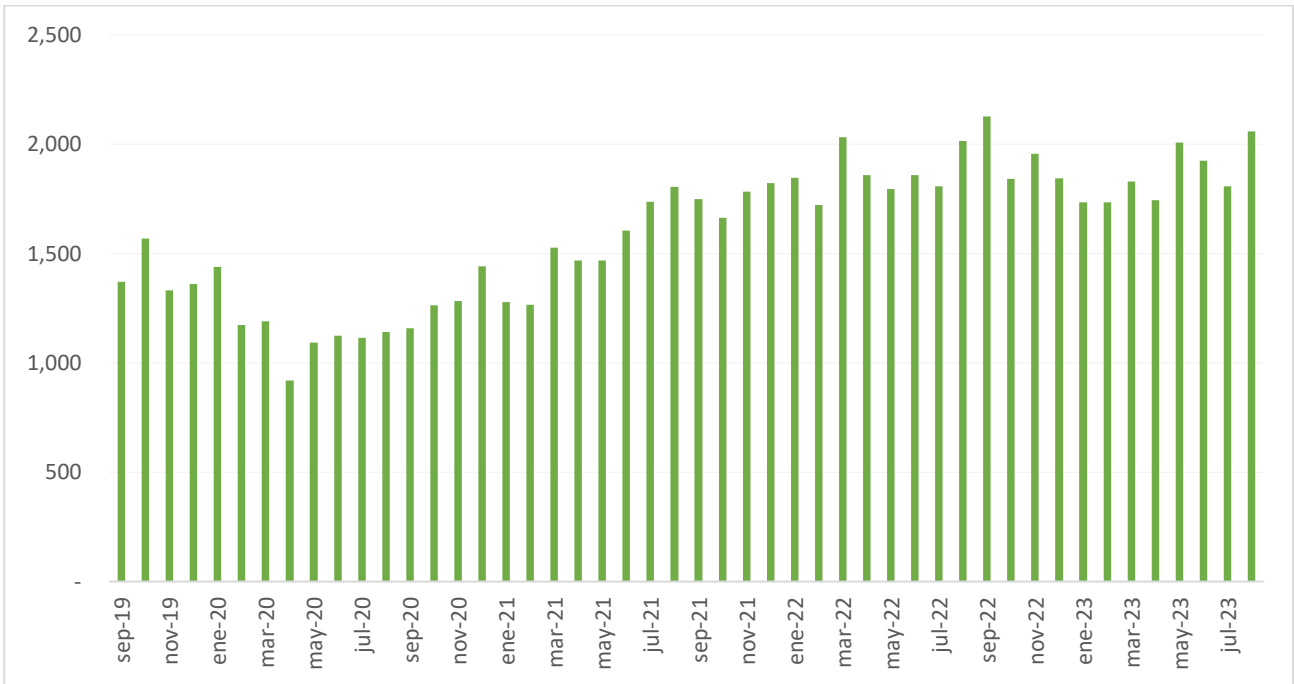
Importaciones totales petroleras en millones de dólares



Fuente: Banco Central Ecuador

[Regresar al índice](#)

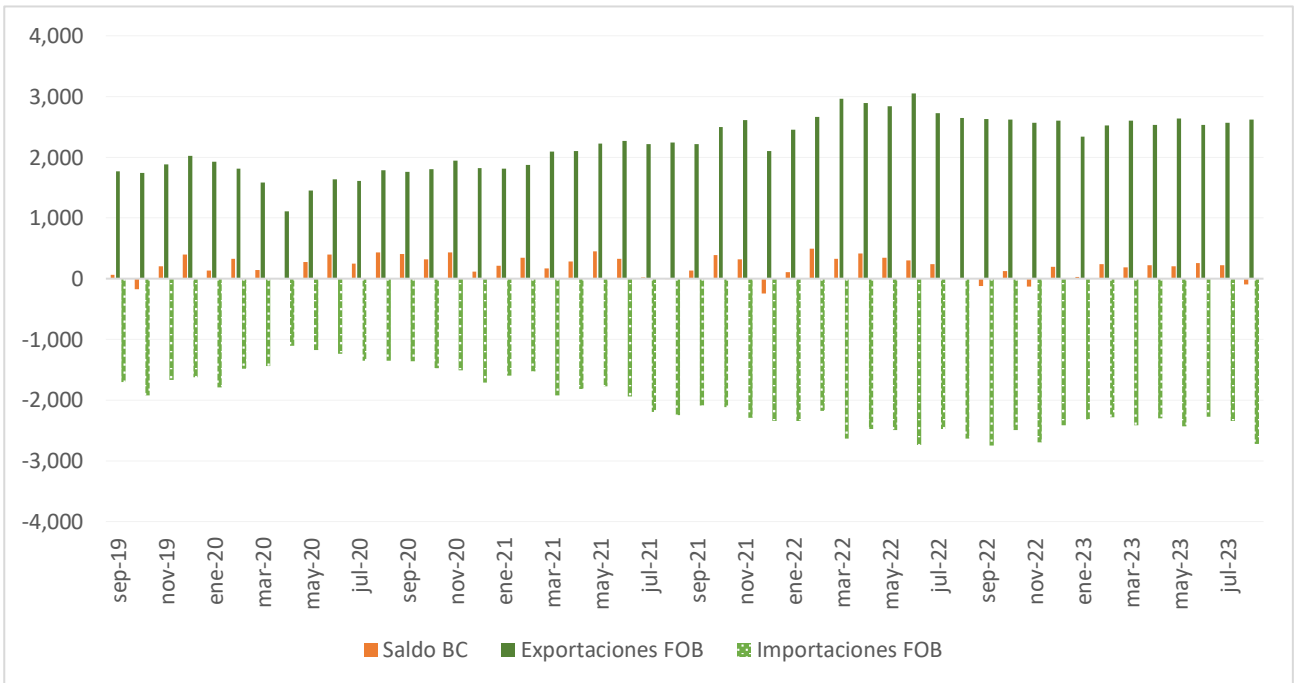
Importaciones totales no petroleras en millones de dólares



Fuente: Banco Central Ecuador

[Regresar al índice](#)

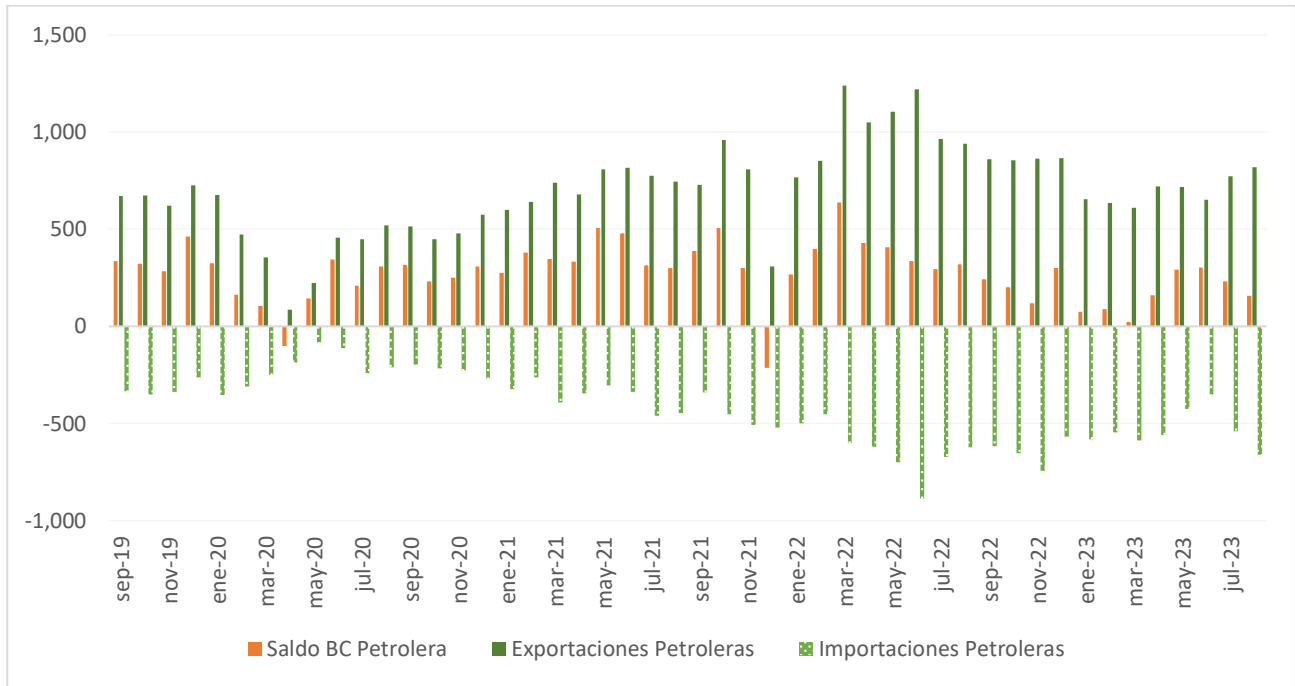
Balanza comercial total en millones de dólares



Fuente: Banco Central Ecuador

[Regresar al índice](#)

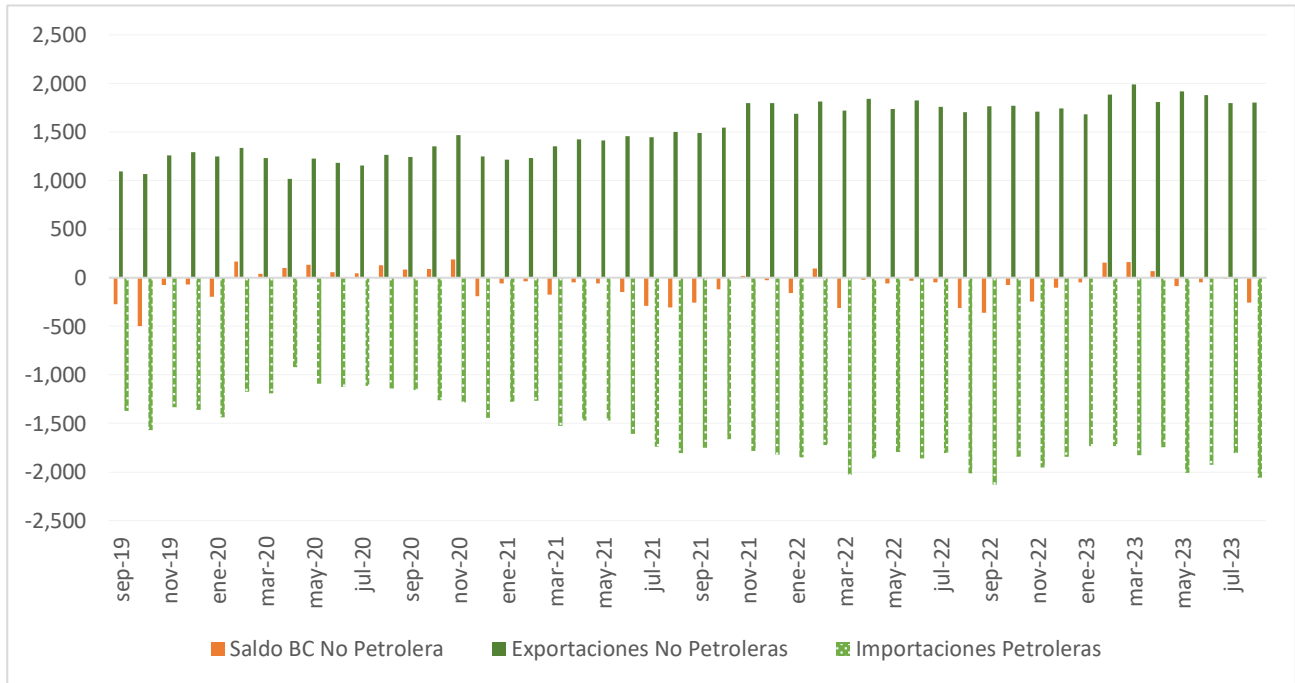
Balanza comercial petrolera en millones de dólares



Fuente: Banco Central Ecuador

[Regresar al índice](#)

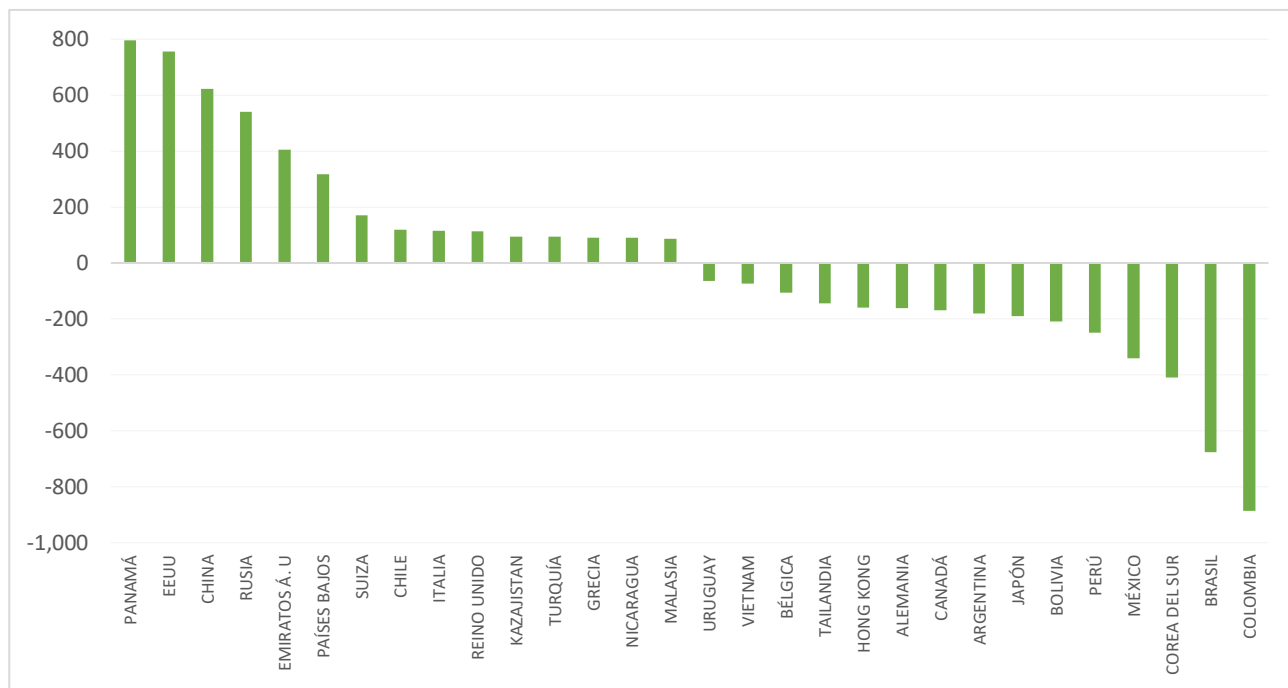
Balanza comercial no petrolera en millones de dólares



Fuente: Banco Central Ecuador

[Regresar al índice](#)

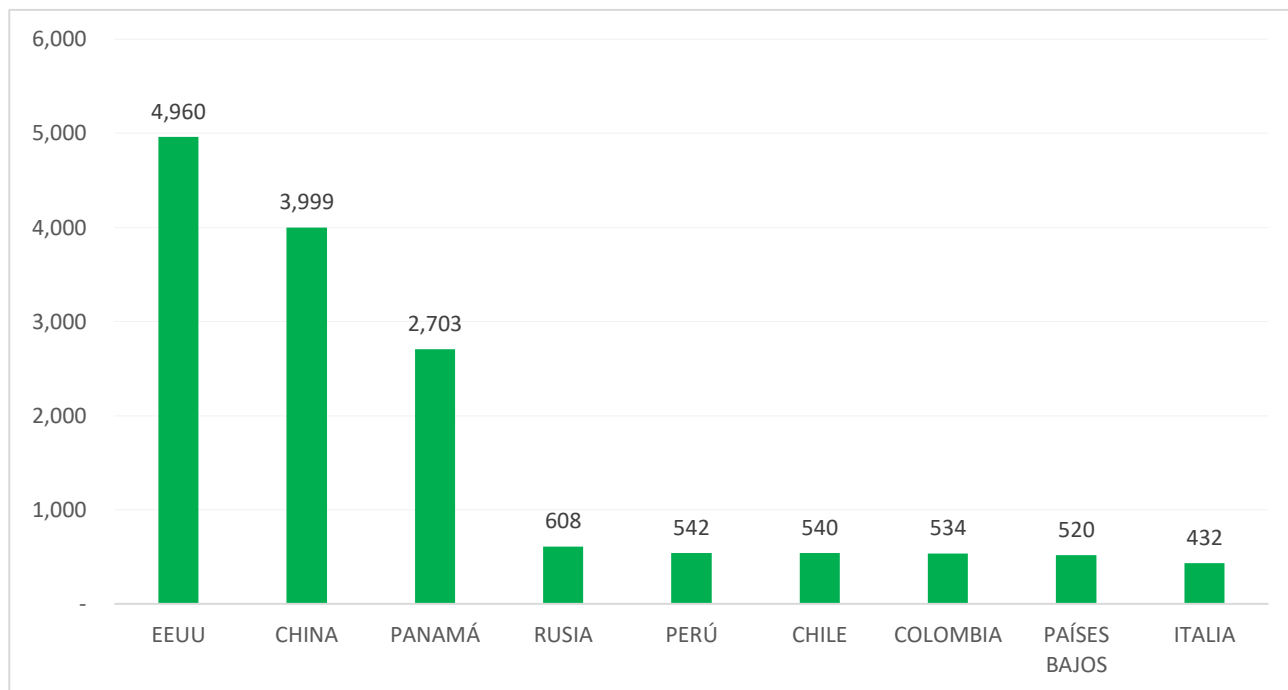
Balanza comercial por países en millones dólares (enero-agosto)



Fuente: Banco Central Ecuador

[Regresar al índice](#)

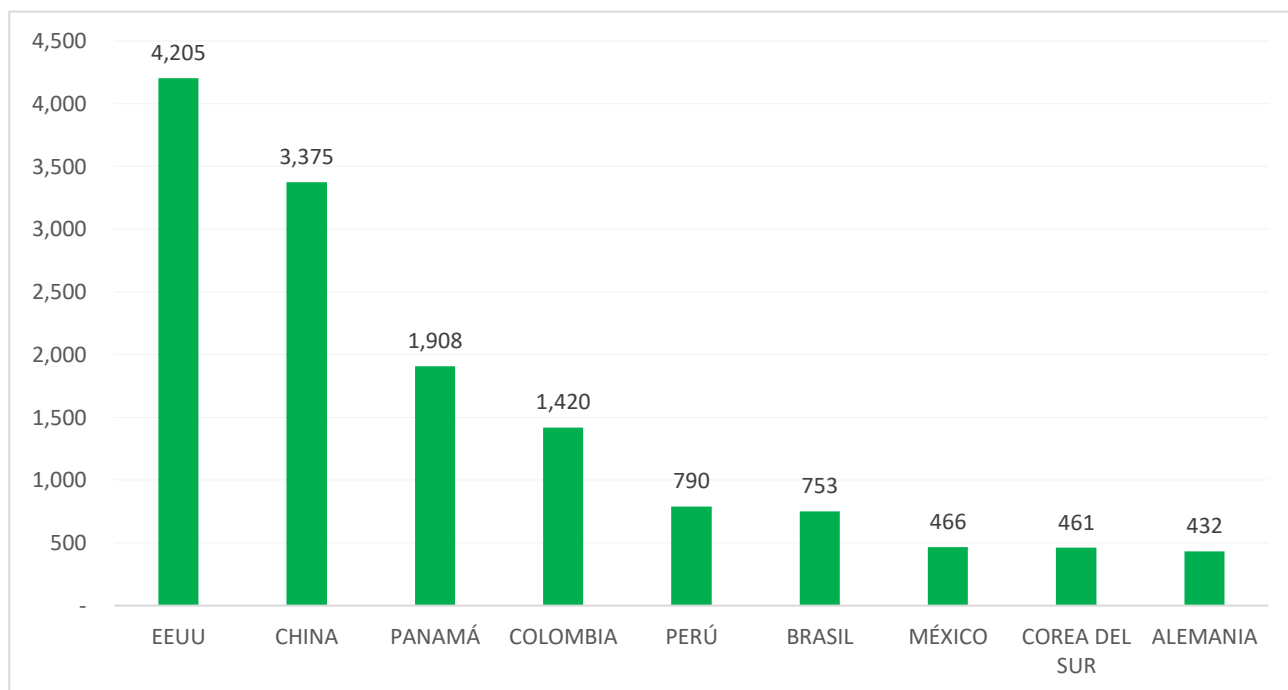
Exportaciones FOB para los principales países en millones de dólares (enero- agosto)



Fuente: Banco Central Ecuador

[Regresar al índice](#)

Importaciones FOB para los principales países en millones de dólares (enero- agosto)



Fuente: Banco Central Ecuador

[Regresar al índice](#)

Comercio con Estados Unidos para las 10 principales partidas en toneladas y en millones de dólares (enero-agosto)

Estados Unidos	Exportaciones tm	Exportaciones FOB
Total	5,777,595	4,928
Aceites crudos de petróleo o de mineral bituminoso	3,804,342	1,816
Crustáceos, incluso pelados, vivos, frescos, refrigerados, congelados, secos, salados o en salmuera; crustáceos ahumados, incluso pelados o cocidos antes o durante el ahumado.	133,162	935
Bananas, incluidos los plátanos «plantains», frescos o secos.	680,747	383
Aceites de petróleo o de mineral bituminoso, excepto los aceites crudos; preparaciones no expresadas ni comprendidas en otra parte, con un contenido de aceites de petróleo o de mineral bituminoso superior o igual al 70% en peso, en las que estos acei	766,966	283
Oro (incluido el oro platinado) en bruto, semilabrado o en polvo.	4	232
Flores y capullos, cortados para ramos o adornos, frescos, secos, blanqueados, teñidos, impregnados o preparados de otra forma.	34,544	224
Cacao en grano, entero o partido, crudo o tostado	36,619	109
Preparaciones y conservas de pescado; caviar y sus sucedáneos preparados con huevas de pescado.	19,097	101
Las demás frutas u otros frutos, frescos.	20,926	89
Frutas u otros frutos y demás partes comestibles de plantas, preparados o conservados de otro modo, incluso con adición de azúcar u otro edulcorante o alcohol, no expresados ni	22,000	64
Otras	259,189	692

Estados Unidos	Importaciones tm	Importaciones FOB
Total	5,553,178	5,135
Aceites de petróleo o de mineral bituminoso, excepto los aceites crudos; preparaciones no expresadas ni comprendidas en otra parte, con un contenido de aceites de petróleo o de mineral	2,353,404	1,998
Aceites y demás productos de la destilación de los alquitranes de hulla de alta temperatura; productos análogos en los que los constituyentes aromáticos predominen en peso sobre los no	837,623	764
Gas de petróleo y demás hidrocarburos gaseosos.	761,677	394
Tortas y demás residuos sólidos de la extracción del aceite de soja (soya), incluso molidos o en «pellets»	576,863	299
Tráfico Postal Internacional y Correos Rápidos	3,431	128
Polímeros de etileno en formas primarias.	81,635	87
Trigo y morcajo (tranquillón).	248,802	78
Desperdicios y desechos (chatarra), de fundición, hierro o acero; lingotes de chatarra de hierro o acero.	125,938	49
Máquinas automáticas para tratamiento o procesamiento de datos y sus unidades; lectores magnéticos u ópticos, máquinas para registro de datos sobre soporte en forma codificada y máquinas	438	38
Sangre humana; sangre animal preparada para usos terapéuticos, profilácticos o de diagnóstico; antiseros (sueros con anticuerpos), demás fracciones de la sangre y productos inmunológicos, incluso	625	38
Otras	562,741	1,261

Fuente: Banco Central Ecuador

[Regresar al índice](#)

Comercio con Chile para las 10 principales partidas en tonelada y en millones de dólares (enero- agosto)

Chile	Exportaciones tm	Exportaciones FOB
Total	1,077,055	540
Aceites crudos de petróleo o de mineral bituminoso	634,752	282
Bananas, incluidos los plátanos «plantains», frescos o secos.	173,496	86
Preparaciones y conservas de pescado; caviar y sus sucedáneos preparados con huevas de pescado.	7,763	32
Crustáceos, incluso pelados, vivos, frescos, refrigerados, congelados, secos, salados o en salmuera; crustáceos ahumados.	3,205	22
Flores y capullos, cortados para ramos o adornos, frescos, secos, blanqueados, teñidos, impregnados o preparados de otra forma.	2,414	12
Cementos hidráulicos (comprendidos los cementos sin pulverizar o «linker»), incluso coloreados.	202,097	10
Partes de los aparatos de las partidas 88.01 u 88.02.	27	10
Dátiles, higos, piñas (ananás), aguacates (paltas), guayabas, mangos y mangostanes, frescos o secos.	17,225	9
Pasta de cacao, incluso desgrasada.	1,874	7
Las demás placas, láminas, hojas y tiras, de plástico no celular y sin refuerzo, estratificación ni soporte o combinación similar con otras	2,001	7
Otras	32,200	62

Chile	Importaciones tm	Importaciones FOB
Total	228,159	369
Preparaciones alimenticias no expresadas ni comprendidas en otra parte.	2,022	42
Manzanas, peras y membrillos, frescos.	41,082	37
Medicamentos (excepto los productos de las partidas 30.02, 30.05 ó 30.06) constituidos por productos mezclados o sin mezclar.	858	33
Alambrón de hierro o acero sin alear.	23,776	17
Uvas, frescas o secas, incluidas las pasas.	9,260	16
Hilos, cables (incluidos los coaxiales) y demás conductores aislados para electricidad, aunque estén laqueados, anodizados o revestidos de otros materiales, cables de fibra óptica.	1,470	12
Grasas y aceites, y sus fracciones, de pescado o de mamíferos marinos, incluso refinados, pero sin modificar químicamente.	4,836	10
Granos de cereales trabajados de otro modo (por ejemplo mondados, aplastados, en copos, pelados, troceados o	15,785	10
Papel y cartón estucados por una o las dos caras con caolín u otras sustancias inorgánicas, con aglutinante o sin él, con exclusión de	7,209	9
Las demás manufacturas de hierro o acero.	7,626	9
Otras	114,237	173

Fuente: Banco Central Ecuador

[Regresar al índice](#)

Comercio con Colombia para las 10 principales partidas en toneladas y en millones de dólares (enero- agosto)

Colombia	Exportaciones tm	Exportaciones FOB
Total	342,767	534
Preparaciones y conservas de pescado; caviar y sus sucedáneos preparados con huevas de pescado.	26,993	90
Tableros de partículas, tableros llamados «oriented strand board» (OSB) y tableros similares (por ejemplo, «waferboard»), de madera u otros materiales ligeros, incluso aglomerados con resinas o demás.	78,367	72
Aceite de palma y sus fracciones, incluso refinado, pero sin modificar químicamente.	48,649	52
Energía eléctrica	0	34
Crustáceos, incluso pelados, vivos, frescos, refrigerados, congelados, secos, salados o en salmuera; crustáceos ahumados,	6,843	33
Los demás tubos y perfiles huecos (por ejemplo soldados, remachados, grapados o con los bordes simplemente	11,945	13
Los demás papeles y cartones, sin estucar ni recubrir, en bobinas (rollos) o en hojas, que no hayan sido sometidos a trabajos complementarios o tratamientos distintos de los especificados en la	19,767	11
Neumáticos (llantas neumáticas) nuevos de caucho.	2,355	10
Flores y capullos, cortados para ramos o adomos, frescos, secos, blanqueados, teñidos, impregnados preparados de otra forma.	1,211	10
Preparaciones de los tipos utilizados para la alimentación de los animales.	6,999	9
Otras	139,638	200

Colombia	Importaciones tm	Importaciones FOB
Total	513,106	1,339
Medicamentos (excepto los productos de las partidas 30.02, 30.05 ó 30.06) constituidos por productos mezclados o sin mezclar,	13,333	102
Automóviles de turismo y demás vehículos automóviles concebidos principalmente para transporte de personas (excepto los de la partida 87.02), incluidos los del tipo familiar (break o station	5,963	63
Energía eléctrica	0	55
Insecticidas, raticidas y demás antirroedores, fungicidas, herbicidas, inhibidores de germinación y reguladores del crecimiento de las plantas, desinfectantes y productos similares, presentados en formas o en envases para la venta al por menor, o Vehículos automóviles para transporte de mercancías.	5,876	48
Preparaciones de belleza, maquillaje y para el cuidado de la piel, excepto los medicamentos, incluidas las preparaciones antisolares	3,769	46
Preparaciones de belleza, maquillaje y para el cuidado de la piel, excepto los medicamentos, incluidas las preparaciones antisolares	2,276	37
Aceites de petróleo o de mineral bituminoso, excepto los aceites crudos; preparaciones no expresadas ni comprendidas en otra parte, con un contenido de aceites de petróleo o de mineral	41,604	36
Azúcar de caña o de remolacha y sacarosa químicamente pura, en estado sólido.	46,027	31
Refrigeradores, congeladores y demás material, máquinas y aparatos para producción de frío, aunque no sean eléctricos; bombas de calor, excepto las máquinas y aparatos para	4,469	26
Tubos y perfiles huecos, sin soldadura (sin costura), de hierro o acero.	9,620	25
Otras	380,168	868

Fuente: Banco Central Ecuador

[Regresar al índice](#)

Comercio con Argentina para las 10 principales partidas en toneladas y en millones de dólares (enero- agosto)

Argentina	Exportaciones tm	Exportaciones FOB
Total	188,843	179
Bananas, incluidos los plátanos «plantains», frescos o secos.	165,059	96
Preparaciones y conservas de pescado; caviar y sus sucedáneos preparados con huevas de pescado.	11,121	52
Grasas y aceites, animales o vegetales, y sus fracciones, parcial o totalmente hidrogenados, interesterificados, reesterificados o	1,972	4
Pasta de cacao, incluso desgrasada.	1,201	4
Chocolate y demás preparaciones alimenticias que contengan cacao.	153	4
Artículos de confitería sin cacao (incluido el chocolate blanco).	458	3
Gelatinas (aunque se presenten en hojas cuadradas o rectangulares, incluso trabajadas en la superficie o coloreadas) y sus derivados; incluyendo las demás colas de origen animal, excepto	260	2
Dátiles, higos, piñas (ananás), aguacates (paltas), guayabas, mangos y mangostanes, frescos o secos.	3,407	2
Frutas u otros frutos y demás partes comestibles de plantas, preparados o conservados de otro modo, incluso con adición de	721	2
Crustáceos, incluso pelados, vivos, frescos, refrigerados, congelados, secos, salados o en salmuera; crustáceos ahumados,	195	2
Otras	4,296	8

Argentina	Importaciones tm	Importaciones FOB
Total	468,947	381
Tortas y demás residuos sólidos de la extracción del aceite de soja (soya), incluso molidos o en «pellets»	302,013	155
Medicamentos (excepto los productos de las partidas 30.02, 30.05 ó 30.06) constituidos por productos mezclados o sin mezclar,	740	46
Vehículos automóviles para transporte de mercancías.	3,433	34
Maíz.	75,388	25
Trigo y morcajo (tranquillón).	34,061	13
Sales e hidróxidos de amonio cuaternario; lecitinas y demás fosfoamino-lípidos, aunque no sean de constitución química	10,329	12
Aceite de soja (soya) y sus fracciones, incluso refinado, pero sin modificar químicamente.	10,092	11
Automóviles de turismo y demás vehículos automóviles concebidos principalmente para transporte de personas (excepto los de la	551	6
Aceites de girasol, cártamo o algodón, y sus fracciones, incluso refinados, pero sin modificar químicamente.	3,539	4
Preparaciones de los tipos utilizados para la alimentación de los animales.	1,909	4
Otras	26,892	70

Fuente: Banco Central Ecuador

[Regresar al índice](#)

Comercio con Perú para las 10 principales partidas en toneladas y en millones de dólares (enero- agosto)

Perú	Exportaciones tm	Exportaciones FOB
Total	826,615	542
Aceites crudos de petróleo o de mineral bituminoso	547,516	257
Tableros de partículas, tableros llamados «oriented strand board» (OSB) y tableros similares (por ejemplo, «waferboard»), de madera u otras materias leñosas, incluso aglomeradas con resinas o demás preparaciones de los tipos utilizados para la alimentación de los animales.	88,206	49
Estufas, calderas con hogar, cocinas (incluidas las que puedan utilizarse accesoriamente para calefacción central), barbacoas	31,331	36
Aceites de petróleo o de mineral bituminoso, excepto los aceites crudos; preparaciones no expresadas ni comprendidas en otra parte, con un contenido de aceites de petróleo o de mineral	3,679	19
Minerales de cobre y sus concentrados	34,919	17
Productos de panadería, pastelería o galletería, incluso con adición de cacao; hostias, sellos vacíos de los tipos utilizados para	6,480	15
Extractos, esencias y concentrados de café, té o yerba mate y preparaciones a base de estos productos o a base de café, té o	4,755	10
Preparaciones y conservas de pescado; caviar y sus sucedáneos preparados con huevas de pescado.	494	7
Partes de los aparatos de las partidas 88.01 u 88.02.	1,436	6
Otras	8	6
	107,792	120

Perú	Importaciones tm	Importaciones FOB
Total	694,003	725
Preparaciones de los tipos utilizados para la alimentación de los animales.	142,688	164
Harina, polvo y «pellets», de carne, despojos, pescado o de crustáceos, moluscos o demás invertebrados acuáticos, impropios para la alimentación humana; chicharrones.	35,619	61
Alambre de cobre.	4,038	36
Azúcar de caña o de remolacha y sacarosa químicamente pura, en estado sólido.	34,700	25
Agentes de superficie orgánicos (excepto el jabón); preparaciones tenso-activas, preparaciones para lavar (incluidas las preparaciones auxiliares de lavado) y preparaciones de limpieza.	17,896	20
Preparaciones alimenticias no expresadas ni comprendidas en otra parte.	1,555	20
Aceites de petróleo o de mineral bituminoso, excepto los aceites crudos; preparaciones no expresadas ni comprendidas en otra parte, con un contenido de aceites de petróleo o de mineral	8,031	19
Placas y baldosas, de cerámica, sin barnizar ni esmaltar, para pavimentación o revestimiento; cubos, dados y artículos similares,	60,651	16
Medicamentos (excepto los productos de las partidas 30.02, 30.05 ó 30.06) constituidos por productos mezclados o sin mezclar, preparados para usos terapéuticos o profilácticos, dosificados.	2,123	15
Las demás placas, láminas, hojas y tiras, de plástico no celular y sin refuerzo, estratificación ni soporte o combinación similar con otras	5,355	14
Otras	381,348	334

Fuente: Banco Central Ecuador

[Regresar al índice](#)

Comercio con Rusia para las 10 principales partidas en toneladas y en millones de dólares (enero- agosto)

Rusia	Exportaciones tm	Exportaciones FOB
Total	998,858	608
Bananas, incluidos los plátanos «plantains», frescos o secos.	975,984	507
Crustáceos, incluso pelados, vivos, frescos, refrigerados, congelados, secos, salados o en salmuera; crustáceos ahumados,	12,490	72
Extractos, esencias y concentrados de café, té o yerba mate y preparaciones a base de estos productos o a base de café, té o	1,887	15
Pescado congelado, excepto los filetes y demás carne de pescado de la partida 03.04.	5,382	7
Cacao en grano, entero o partido, crudo o tostado	1,114	3
Preparaciones y conservas de pescado; caviar y sus sucedáneos preparados con huevas de pescado.	180	1
Flores y capullos, cortados para ramos o adomos, frescos, secos, blanqueados, teñidos, impregnados o preparados de otra forma.	119	1
Crustáceos, moluscos y demás invertebrados acuáticos, preparados o conservados.	78	0
Hortalizas, aunque estén cocidas en agua o vapor, congeladas.	332	0
Confituras, jaleas y mermeladas, purés y pastas de frutas u otros frutos, obtenidos por cocción, incluso con adición de azúcar u otro	800	0
Otras	493	1

Rusia	Importaciones tm	Importaciones FOB
Total	236,640	102
Abonos minerales o químicos nitrogenados.	198,950	67
Abonos minerales o químicos, con dos o tres de los elementos fertilizantes nitrógeno, fósforo y potasio; los demás abonos;	24,765	16
Productos de origen animal no expresados ni comprendidos en otra parte; animales muertos de los Capítulos 1 ó 3, impropios para la	221	6
Abonos minerales o químicos potásicos.	8,143	4
Bombas para líquidos, incluso con dispositivo medidor incorporado; elevadores de líquidos.	55	1
Alambre de aluminio.	374	1
Tubos y accesorios de tubería (por ejemplo juntas, codos, empalmes [racores]), de plástico.	47	1
Motores y generadores, eléctricos, excepto los grupos electrógenos.	16	1
Fosfinatos (hipofosfitos), fosfonatos (fosfitos) y fosfatos; polifosfatos, aunque no sean de constitución química definida.	1,786	1
Vehículos automóviles para transporte de mercancías.	44	1
Otras	2,239	4

Fuente: Banco Central Ecuador

[Regresar al índice](#)

Comercio con Italia para las 10 principales partidas en toneladas y en millones de dólares (enero- agosto)

Italia	Exportaciones tm	Exportaciones FOB
Total	216,408	432
Crustáceos, incluso pelados, vivos, frescos, refrigerados, congelados, secos, salados o en salmuera; crustáceos ahumados,	26,593	183
Bananas, incluidos los plátanos «plantains», frescos o secos.	155,690	88
Preparaciones y conservas de pescado; caviar y sus sucedáneos preparados con huevas de pescado.	13,697	86
Cacao en grano, entero o partido, crudo o tostado	11,233	32
Flores y capullos, cortados para ramos o adornos, frescos, secos, blanqueados, teñidos, impregnados o preparados de otra forma.	4,699	26
Oro (incluido el oro platinado) en bruto, semilabrado o en polvo.	0	5
Filetes y demás carne de pescado (incluido picada), frescos, refrigerados o congelados.	373	3
Cascos para sombreros, trenzados o fabricados por unión de tiras de cualquier materia, sin ahormado ni perfilado de la ala y sin	11	2
Jugos de frutas u otros frutos (incluido el mosto de uva) o de hortalizas, sin fermentar y sin adición de alcohol, incluso con	382	1
Confituras, jaleas y mermeladas, purés y pastas de frutas u otros frutos, obtenidos por cocción, incluso con adición de azúcar u otro	1,230	1
Otras	2,501	6

Fuente: Banco Central Ecuador

[Regresar al índice](#)

Italia	Importaciones tm	Importaciones FOB
Total	189,649	408
Aceites y demás productos de la destilación de los alquitranes de hulla de alta temperatura; productos análogos en los que los	143,132	130
Medicamentos (excepto los productos de las partidas 30.02, 30.05 ó 30.06) constituidos por productos mezclados o sin mezclar,	247	26
Refrigeradores, congeladores y demás material, máquinas y aparatos para producción de frío, aunque no sean eléctricos;	670	17
Abonos minerales o químicos nitrogenados.	13,391	11
Laminadores para metal y sus cilindros.	361	10
Máquinas (incluidas las prensas) de forjar o estampar, martillos pilón y otras máquinas de martillar, para trabajar metal; máquinas	398	7
Bombas para líquidos, incluso con dispositivo medidor incorporado; elevadores de líquidos.	462	6
Máquinas y aparatos para trabajar caucho o plástico o para fabricar productos de estas materias, no expresados ni comprendidos en	159	6
Máquinas para lavar vajilla; máquinas y aparatos para limpiar o secar botellas o demás recipientes; máquinas y aparatos para	74	5
Placas y baldosas, de cerámica, sin barnizar ni esmaltar, para pavimentación o revestimiento; cubos, dados y artículos similares,	3,809	5
Otras	26,947	185

Comercio con España para las 10 principales partidas en toneladas y en millones de dólares (enero- agosto)

España	Exportaciones tm	Exportaciones FOB
Total	138,938	568
Crustáceos, incluso pelados, vivos, frescos, refrigerados, congelados, secos, salados o en salmuera; crustáceos ahumados,	42,617	261
Preparaciones y conservas de pescado; caviar y sus sucedáneos preparados con huevas de pescado.	36,256	191
Flores y capullos, cortados para ramos o adornos, frescos, secos, blanqueados, teñidos, impregnados o preparados de otra forma.	4,411	25
Bananas, incluidos los plátanos «plantains», frescos o secos.	26,174	16
Cacao en grano, entero o partido, crudo o tostado	3,916	12
Pescado congelado, excepto los filetes y demás carne de pescado de la partida 03.04.	2,689	11
Las demás manufacturas de madera.	1,342	9
Extractos, esencias y concentrados de café, té o yerba mate y preparaciones a base de estos productos o a base de café, té o	836	6
Frutas u otros frutos y demás partes comestibles de plantas, preparados o conservados de otro modo, incluso con adición de	1,276	5
Confituras, jaleas y mermeladas, purés y pastas de frutas u otros frutos, obtenidos por cocción, incluso con adición de azúcar u otro	6,310	4
Otras	13,111	29

Fuente: Banco Central Ecuador

[Regresar al índice](#)

España	Importaciones tm	Importaciones FOB
Total	272,330	530
Aceites y demás productos de la destilación de los alquitranes de hulla de alta temperatura; productos análogos en los que los	175,446	168
Medicamentos (excepto los productos de las partidas 30.02, 30.05 ó 30.06) constituidos por productos mezclados o sin mezclar,	651	31
Automóviles de turismo y demás vehículos automóviles concebidos principalmente para transporte de personas (excepto los de la	1,575	19
Refrigeradores, congeladores y demás material, máquinas y aparatos para producción de frío, aunque no sean eléctricos;	1,372	17
Preparaciones alimenticias no expresadas ni comprendidas en otra parte.	522	13
Abonos minerales o químicos, con dos o tres de los elementos fertilizantes nitrógeno, fósforo y potasio; los demás abonos;	2,966	11
Placas y baldosas, de cerámica, sin barnizar ni esmaltar, para pavimentación o revestimiento; cubos, dados y artículos similares,	15,708	10
Tráfico Postal Internacional y Correos Rápidos	321	9
Peptonas y sus derivados; las demás materias proteínicas y sus derivados, no expresados ni comprendidos en otra parte; polvo de	4,974	8
Pescado congelado, excepto los filetes y demás carne de pescado de la partida 03.04.	4,825	7
Otras	63,969	237

Comercio con Alemania para las 10 principales partidas en toneladas y en millones de dólares (enero- agosto)

Alemania	Exportaciones tm	Exportaciones FOB
Total	219,715	269
Bananas, incluidos los plátanos «plantains», frescos o secos.	182,916	95
Minerales de los metales preciosos y sus concentrados.	6,832	51
Preparaciones y conservas de pescado; caviar y sus sucedáneos preparados con huevas de pescado.	6,952	34
Cacao en grano, entero o partido, crudo o tostado	6,615	21
Extractos, esencias y concentrados de café, té o yerba mate y preparaciones a base de estos productos o a base de café, té o yerba mate.	2,342	19
Hortalizas, aunque estén cocidas en agua o vapor, congeladas.	6,580	11
Crustáceos, incluso pelados, vivos, frescos, refrigerados, congelados, secos, salados o en salmuera; crustáceos ahumados,	758	7
Flores y capullos, cortados para ramos o adornos, frescos, secos, blanqueados, teñidos, impregnados o preparados de otra forma.	1,317	7
Harina, polvo y «pellets», de carne, despojos, pescado o de crustáceos, moluscos o demás invertebrados acuáticos, impropios para consumo humano.	867	3
Tabaco en rama o sin elaborar; desperdicios de tabaco.	92	2
Otras	4,443	18

Alemania	Importaciones tm	Importaciones FOB
Total	61,750	404
Medicamentos (excepto los productos de las partidas 30.02, 30.05 ó 30.06) constituidos por productos mezclados o sin mezclar,	623	46
Sangre humana; sangre animal preparada para usos terapéuticos, profilácticos o de diagnóstico; antisueños (sueños con anticuerpos),	1,276	32
Automóviles de turismo y demás vehículos automóviles concebidos principalmente para transporte de personas (excepto los de la partida 87.03),	1,179	27
Instrumentos y aparatos de medicina, cirugía, odontología o veterinaria, incluidos los de centellografía y demás aparatos	291	17
Máquinas y aparatos para trabajar caucho o plástico o para fabricar productos de estas materias, no expresados ni comprendidos en	872	16
Centrifugadoras, incluidas las secadoras centrifugas; aparatos para filtrar o depurar líquidos o gases.	400	13
Las demás máquinas y aparatos para el trabajo de la pasta de papel, del papel o cartón, incluidas las cortadoras de cualquier tipo.	179	9
Insecticidas, raticidas y demás antirroedores, fungicidas, herbicidas, inhibidores de germinación y reguladores del	620	6
Preparaciones aglutinantes para moldes o núcleos de fundición; productos químicos y preparaciones de la industria química o de las	1,387	6
Árboles de transmisión (incluidos los de levas y los cigüeñales) y manivelas; cajas de cojinetes y cojinetes; engranajes y ruedas de	147	5
Otras	54,777	226

Fuente: Banco Central Ecuador

[Regresar al índice](#)

Comercio con Francia para las 10 principales partidas en toneladas y en millones de dólares (enero- agosto)

Francia	Exportaciones tm	Exportaciones FOB
Total	50,591	234
Crustáceos, incluso pelados, vivos, frescos, refrigerados, congelados, secos, salados o en salmuera; crustáceos ahumados,	22,942	152
Preparaciones y conservas de pescado; caviar y sus sucedáneos preparados con huevas de pescado.	6,668	32
Frutas u otros frutos y demás partes comestibles de plantas, preparados o conservados de otro modo, incluso con adición de	5,525	18
Flores y capullos, cortados para ramos o adornos, frescos, secos, blanqueados, teñidos, impregnados o preparados de otra forma.	1,512	7
Filetes y demás carne de pescado (incluso picada), frescos, refrigerados o congelados.	649	5
Bananas, incluidos los plátanos «plantains», frescos o secos.	6,948	4
Las demás frutas u otros frutos, frescos.	450	2
Grasas y aceites, y sus fracciones, de pescado o de mamíferos marinos, incluso refinados, pero sin modificar químicamente.	393	2
Las demás manufacturas de madera.	287	2
Confituras, jaleas y mermeladas, purés y pastas de frutas u otros frutos, obtenidos por cocción, incluso con adición de azúcar u otro	2,018	1
Otras	3,198	8

Francia	Importaciones tm	Importaciones FOB
Total	21,982	157
Medicamentos (excepto los productos de las partidas 30.02, 30.05 ó 30.06) constituidos por productos mezclados o sin mezclar,	339	27
Automóviles de turismo y demás vehículos automóviles concebidos principalmente para transporte de personas (excepto los de la partida 87.03),	1,040	15
Preparaciones de belleza, maquillaje y para el cuidado de la piel, excepto los medicamentos, incluidas las preparaciones antisolares	363	14
Preparaciones de los tipos utilizados para la alimentación de los animales.	1,559	11
Preparaciones lubricantes (incluidos los aceites de corte, las preparaciones para aflojar tuercas, las preparaciones	884	5
Aparatos de rayos X y aparatos que utilicen radiaciones alfa, beta o gamma, incluso para uso médico, quirúrgico, odontológico o	46	4
Instrumentos y aparatos de medicina, cirugía, odontología o veterinaria, incluidos los de centellografía y demás aparatos	12	3
Insecticidas, raticidas y demás antirroedores, fungicidas, herbicidas, inhibidores de germinación y reguladores del	189	3
Sangre humana, sangre animal preparada para usos terapéuticos, profilácticos o de diagnóstico; antisueños (sueños con anticuerpos),	17	3
Preparaciones antiedematosas, inhibidores de oxidación, aditivos pepizantes, mejoradores de viscosidad, anticorrosivos y demás	528	3
Otras	17,003	69

Fuente: Banco Central Ecuador

[Regresar al índice](#)

Comercio con China para las 10 principales partidas en toneladas y en millones de dólares (enero- agosto)

China	Exportaciones tm	Exportaciones FOB
Total	1,215,712	3,999
Crustáceos, incluso pelados, vivos, frescos, refrigerados, congelados, secos, salados o en salmuera; crustáceos ahumados,	479,891	2,776
Minerales de cobre y sus concentrados	385,755	789
Minerales de los metales preciosos y sus concentrados.	55,085	136
Bananas, incluidos los plátanos «plantains», frescos o secos.	196,109	110
Madera aserrada o desbastada longitudinalmente, cortada o desenrollada, incluso cepillada, lijada o unida por los extremos, de	15,300	50
Harina, polvo y «pellets», de carne, despojos, pescado o de crustáceos, moluscos o demás invertebrados acuáticos, impropios para la alimentación humana; chicharrones	24,776	39
Las demás manufacturas de madera.	7,389	27
Desperdicios y desechos, de cobre	3,749	27
Cacao en grano, entero o partido, crudo o tostado	4,616	14
Madera en bruto, incluso descortezada, desalburada o escuadrada.	30,347	5
Otras	12,695	27

China	Importaciones tm	Importaciones FOB
Total	1,604,430	3,948
Teléfonos, incluidos los teléfonos móviles (celulares) y los de otras redes inalámbricas; los demás aparatos para emisión, transmisión o	2,703	299
Automóviles de turismo y demás vehículos automóviles concebidos principalmente para transporte de personas (excepto los de la partida 87.03) incluidos los del tipo familiar («brake» «station	34,609	246
Máquinas automáticas para tratamiento o procesamiento de datos y sus unidades; lectores magnéticos u ópticos, máquinas para	1,608	169
Productos laminados planos de hierro o acero sin alear, de anchura superior o igual a 600 mm, chapados o revestidos.	170,736	151
Vehículos automóviles para transporte de mercancías.	20,936	115
Neumáticos (llantas neumáticas) nuevos de caucho.	35,375	90
Motocicletas (incluidos los ciclomotores) y velocípedos equipados con motor auxiliar, con sidecar o sin él; sidecares.	13,366	76
Productos laminados planos de hierro o acero sin alear, de anchura superior o igual a 600 mm, laminados en caliente, sin chapar ni	107,824	74
Partes y accesorios de vehículos automóviles de las partidas 87.01 a 87.05.	16,877	69
Tubos y perfiles huecos, sin soldadura (sin costura), de hierro o acero.	48,445	58
Otras	1,151,952	2,602

Fuente: Banco Central Ecuador

[Regresar al índice](#)

Comercio con Japón para las 10 principales partidas en toneladas y en millones de dólares (enero- agosto)

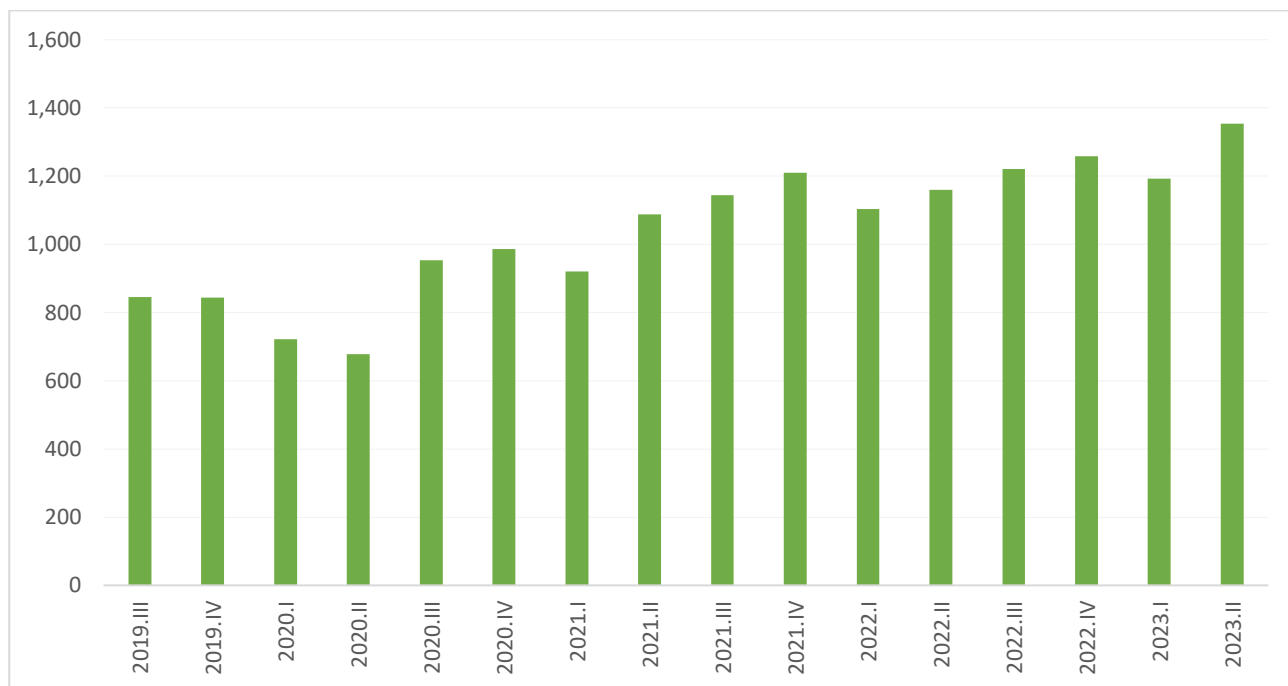
Japón	Exportaciones tm	Exportaciones FOB
Total	100,884	140
Hortalizas, aunque estén cocidas en agua o vapor, congeladas.	19,784	40
Bananas, incluidos los plátanos «plantains», frescos o secos.	65,836	36
Crustáceos, incluso pelados, vivos, frescos, refrigerados, congelados, secos, salados o en salmuera; crustáceos ahumados, incluso pelados o cocidos antes o durante el ahumado.	4,230	33
Cacao en grano, entero o partido, crudo o tostado	3,004	9
Flores y capullos, cortados para ramos o adornos, frescos, secos, blanqueados, teñidos, impregnados o preparados de otra forma.	911	7
Pasta de cacao, incluso desgrasada.	1,123	5
Coco, abacá (cáñamo de Manila [Musa textilis Neel]), ramio y demás fibras textiles vegetales no expresadas ni comprendidas en otra parte, en bruto o trabajadas, pero sin hilar, estopas y desperdicios	1,241	3
Harina, polvo y «pellets», de carne, despojos, pescado o de crustáceos, moluscos o demás invertebrados acuáticos, impropios para la alimentación humana; chicharrones	1,681	2
Frutas u otros frutos y demás partes comestibles de plantas, preparados o conservados de otro modo, incluso con adición de azúcar u otro edulcorante o alcohol, no expresados ni	796	1
Café, incluso tostado o descafeinado; cáscara y cascarrilla de café; sucedáneos del café que contengan café en cualquier proporción.	36	1
Otras	2,242	4

Japón	Importaciones tm	Importaciones FOB
Total	277,827	399
Productos laminados planos de hierro o acero sin alear, de anchura superior o igual a 600 mm, laminados en caliente, sin chapar ni	185,657	122
Automóviles de turismo y demás vehículos automóviles concebidos principalmente para transporte de personas (excepto los de la partida 87.02) incluidos los del tipo familiar («brake» «station	4,999	60
Vehículos automóviles para transporte de mercancías.	4,143	24
Partes y accesorios de vehículos automóviles de las partidas 87.01 a 87.05.	1,266	21
Chasis de vehículos automóviles de las partidas 87.01 a 87.05, equipados con su motor	1,933	14
Partes identificables como destinadas, exclusiva o principalmente, a los motores de las partidas 84.07 u 84.08.	290	11
Productos laminados planos de hierro o acero sin alear, de anchura superior o igual a 600 mm, chapados o revestidos.	60,477	9
Topadoras frontales («bulldozers»), topadoras angulares («angledozers»), niveladoras, traillas («scrapers»), palas mecánicas, excavadoras, carreadoras, palas carreadoras	1,241	8
Motores de émbolo (pistón) alternativo y motores rotativos, de encendido por chispa (motores de explosión).	239	8
Carretillas apiladoras; las demás carretillas de manipulación con dispositivo de elevación incorporado.	1,239	6
Otras	16,343	116

Fuente: Banco Central Ecuador

[Regresar al índice](#)

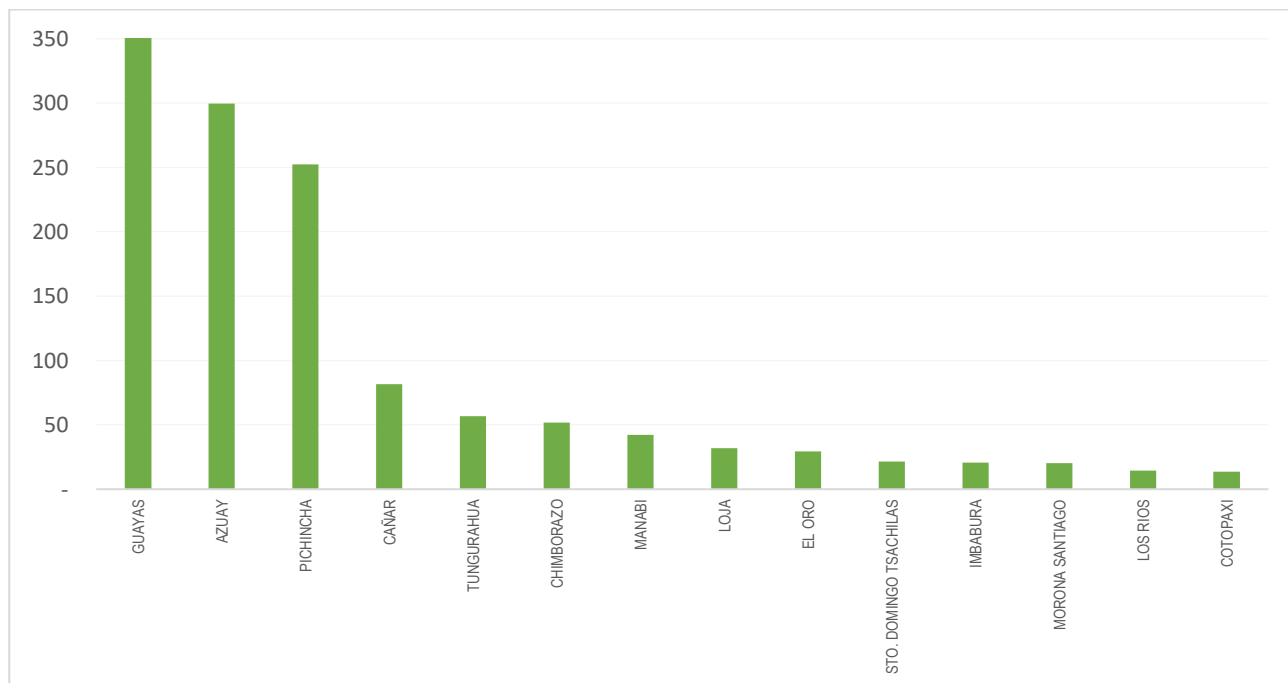
Remesas recibidas en millones de dólares (trimestral)



Fuente: Banco Central Ecuador

[Regresar al índice](#)

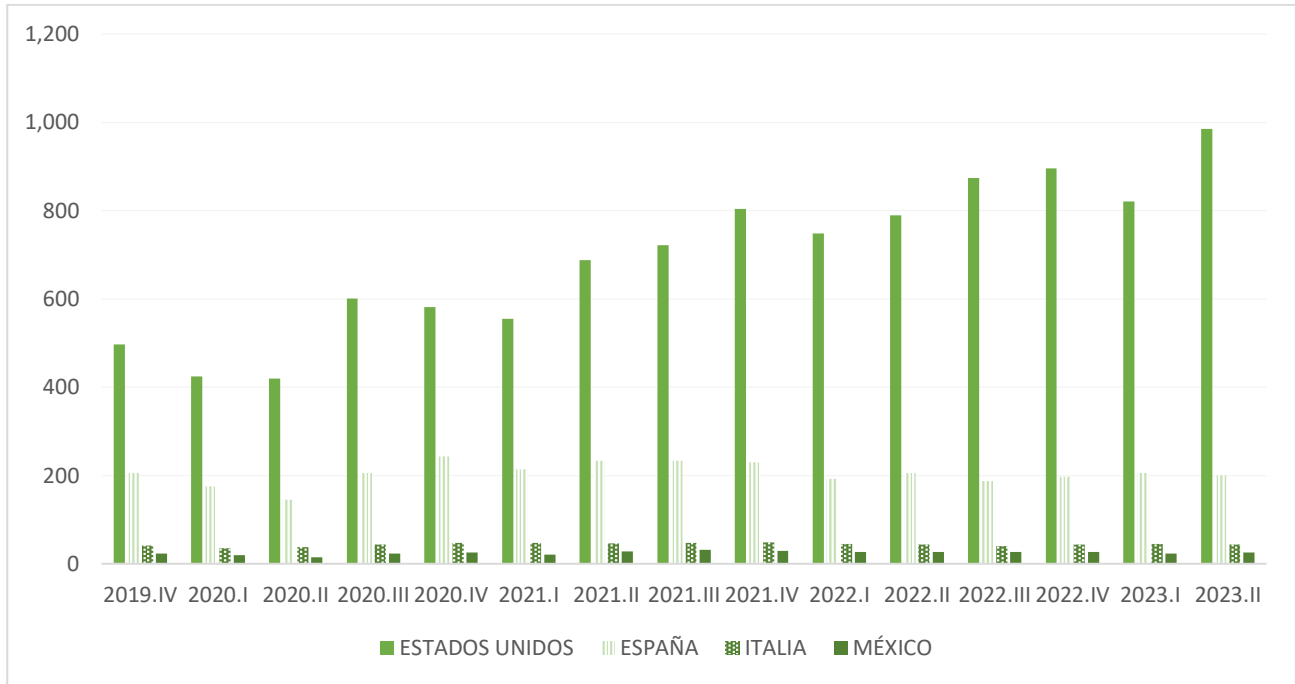
Remesas recibidas por provincia en millones de dólares. Segundo trimestre 2023



Fuente: Banco Central Ecuador

[Regresar al índice](#)

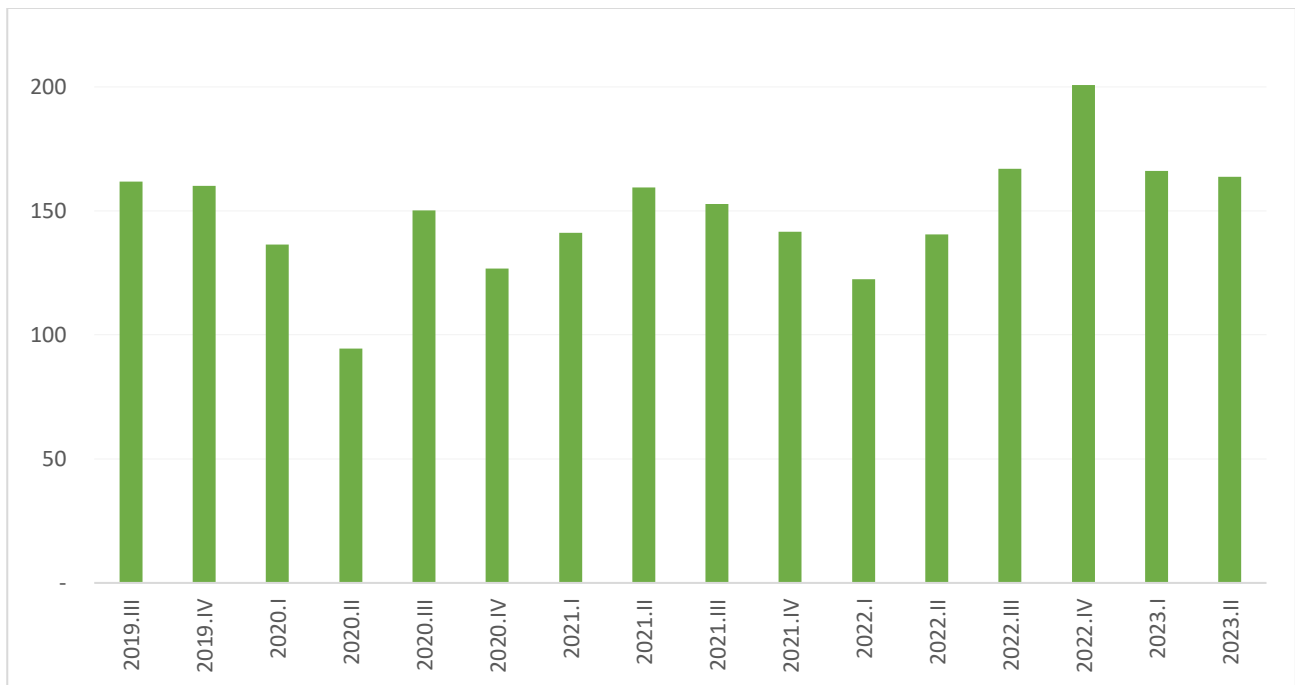
Remesas recibidas por montos principales por país en millones de dólares



Fuente: Banco Central Ecuador

[Regresar al índice](#)

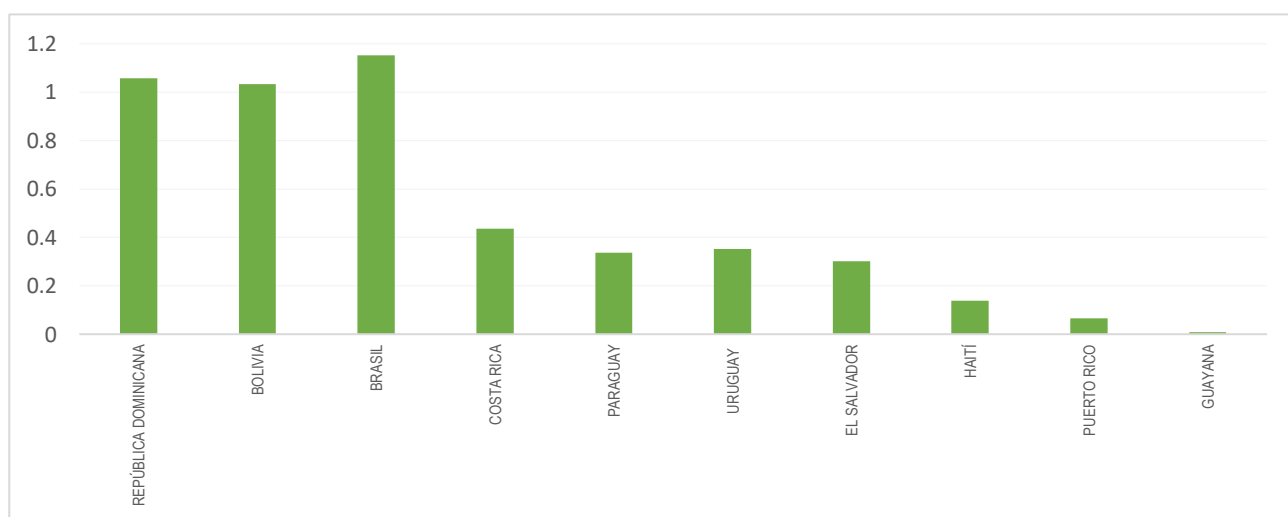
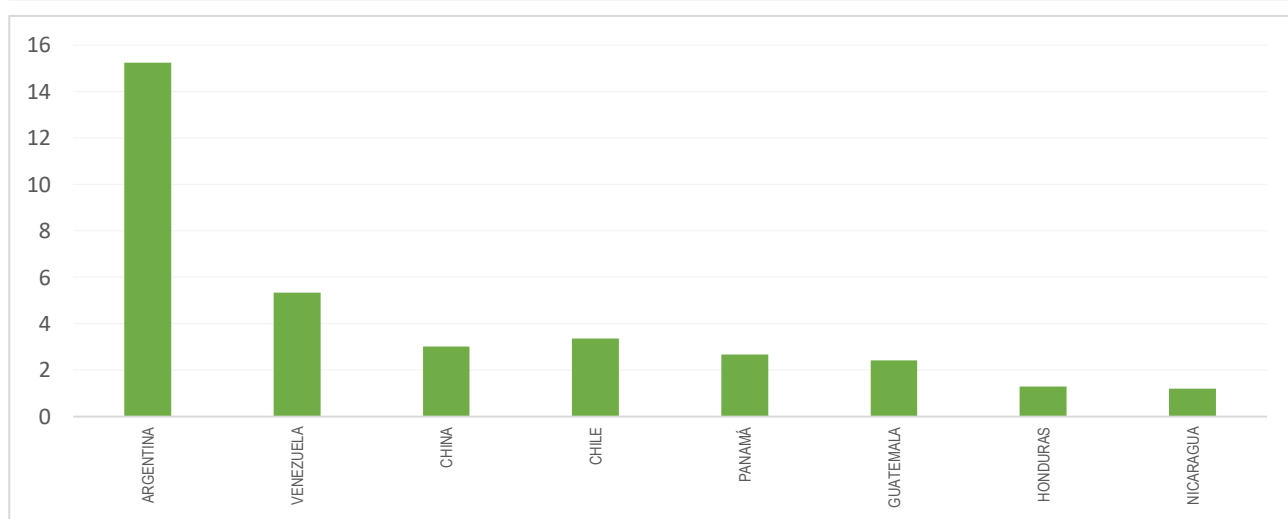
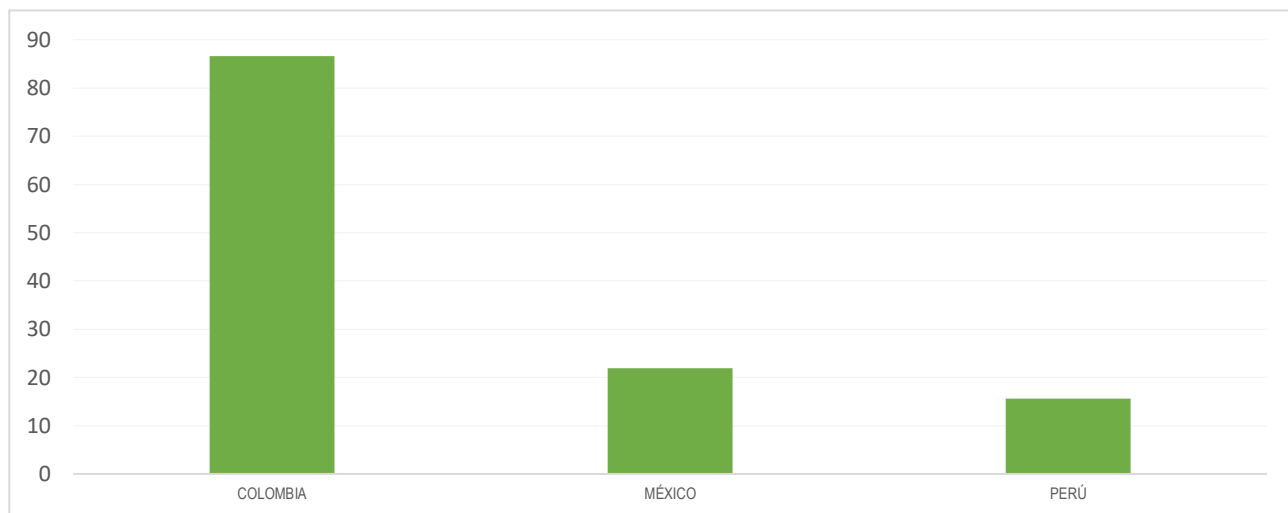
Remesas enviadas en millones de dólares



Fuente: Banco Central Ecuador

[Regresar al índice](#)

Remesas enviadas en millones de dólares a varios países



Fuente: Banco Central Ecuador

[Regresar al índice](#)

Apéndice

Índice	Definición	Fuente
Inflación	Es la tasa de crecimiento de los precios de una economía.	INEC
PIB	Refleja el valor de la producción total de la economía en un año determinado.	BCE
Captaciones	Constituye todos los recursos del público que han sido depositados en una institución financiera a través de depósitos a la vista o a plazo.	BCE
Depósitos Gobierno Central	Comprende los depósitos de ahorro, a plazo, otros depósitos e intereses por pagar al Gobierno por sus depósitos.	BCE
Reservas Internacionales	Son una serie de activos en divisas extranjeras del BCE que están en billetes o monedas depositados en el extranjero.	BCE
Precio petróleo WTI	Es el precio que se le da a un barril de petróleo. El precio West Texas Intermediate (WTI) se utiliza como referencia principal en el mercado petrolero de Estados Unidos.	Us Energy Information Administration
VIX	Es un índice en tiempo real que representa las expectativas del mercado sobre la fortaleza relativa de los cambios de precios a corto plazo del índice S&P 500.	Chicago Board Options Express
S&P 500	Es un índice ponderado por capitalización de mercado de 500 empresas líderes que cotizan en bolsa en los Estados Unidos.	Chicago Board Options Express
SOFR	Es un tipo de interés publicado por el Banco de la Reserva Federal de New York. El SOFR puede verse como la tasa de interés promedio para préstamos garantizados emitidos en dólares estadounidenses con vencimiento de un día.	Federal Reserve Bank of St. Louis
Tasa libre riesgo US bonos 3 meses	Indica la tasa de los bonos emitidos por Estados Unidos y que son considerados como libre de riesgo.	Federal Reserve Bank
Riesgo país	Es el riesgo que tiene un país frente a las operaciones financieras internacionales.	J.P. Morgan Chase data
Tipos de cambio	Es una referencia que se usa en el mercado cambiario para conocer el número de unidades de moneda nacional que deben pagarse para obtener una moneda extranjera.	Banco Mundial
Defunciones	Indica la cifra de decesos a nivel nacional y cantonal.	Registro Civil
Cartera Total	La cartera total es la suma de la cartera vigente más la cartera vencida.	Superintendencia de Bancos
Liquidez	Se refiere a los fondos disponibles para realizar pagos inmediatos.	Superintendencia de Bancos
Brent	Es el petróleo de referencia en el mercado europeo y una de las tres principales referencias para los inversores en petróleo.	
Exportaciones	Es el total de bienes y servicios que son vendidos a un país extranjero.	BCE
Importaciones	Es el transporte legítimo de bienes y servicios nacionales exportados por un país, pretendidos para el uso o consumo interno de otro país.	BCE
Remesas	Es una transferencia internacional de dinero.	BCE

Redacción:

Investigación: Katherine Oleas

Revisión: Esteban Vaca

Diseño y diagramación:

Dirección de Comunicación UDLA

Edición 23.10.2023