



BOLETÍN ESTADÍSTICO SEMANAL

Cuarta semana de noviembre

20.11.2023

FACULTAD DE CIENCIAS
ECONÓMICAS Y ADMINISTRATIVAS



Descripción del contenido

Este documento presenta un conjunto de variables que describen el comportamiento económico del país y del mundo. Hay dos tipos de variables: por un lado, se encuentran variables e indicadores que se repiten cada semana a las que se les denomina Semanales; y por otro lado variables cuya frecuencia es mensual, y se denominan Mensuales.

La información histórica de más de 50 tipos de variables supera los 500 datos por serie, cifra considerable para los análisis que correspondan. Adicionalmente, en cada variable existen un enlace que dirige la lectura a uno o más gráficos descriptivos o a tablas para profundizar en el estudio de la información.

El archivo es de fácil uso y visualmente amigable. Además, utiliza pocos megabytes, característica que lo hace exportable por medios electrónicos. Es un archivo que incorpora datos actualizados y recurrentes con opciones de contrastes comparativos o cronológicos para ampliar la información y su análisis.

Editorial

El presente boletín permite observar una reducción del 7.6% con respecto al año anterior en las reservas internacionales, situándose en 6,355 millones de USD. En la misma lógica, el precio del WTI continúa con una tendencia a la baja, dado que en el último mes se observa una reducción de 9.9%, ubicándose en un precio de 78 dólares por barril. En el mercado internacional, el indicador VIX alcanzó los 13 puntos, esto supone una caída del 31.4% con respecto al mes anterior.

Por último, en el apartado de comercio exterior, las exportaciones petroleras indican un crecimiento del 35% en comparación a agosto de 2023. Esto sitúa al saldo de la balanza comercial petrolera en una cifra de 384 millones de USD, durante septiembre de 2023. Con respecto al comercio con otros países, sobresalen entre los principales socios, la balanza FOB con Chile (+215 millones USD) y con Rusia (+574 millones de USD).

Información disponible por boletín

Variables	Boletín publicado en:
Variables semanales	
Inflación Ecuador y Estados Unidos	Todas las semanas
PIB anual y trimestral	Todas las semanas
Captaciones Sistema Financiero	Todas las semanas
Depósitos banca comercial	Todas las semanas
Depósitos gobierno central en BCE	Todas las semanas
Reservas Internacionales BCE	Todas las semanas
Precio petróleo WTI, VIX - S&P 500, SOFR	Todas las semanas
Tasa libre riesgo US bonos 3 meses	Todas las semanas
Riesgo país	Todas las semanas
Tipos de cambio	Todas las semanas
Defunciones Ecuador	Todas las semanas
Variables mensuales	
Ventas por actividad económica según SRI	Primera semana de cada mes
Variables tributarias – (Recaudación Mensual y Provincial)	Segunda semana de cada mes
Inflación por tipo de bienes y servicios	Segunda semana de cada mes
Sistema Financiero (Depósitos, Cartera Total, Liquidez)	Tercera semana de cada mes
Sector Petrolero (Producción Promedio, Transporte Promedio Diario, Brent, Subsidios a los Combustibles)	Tercera semana de cada mes
Comercio Exterior (Exportaciones e Importaciones Totales y por Países)	Cuarta semana de cada mes
Variables trimestrales	
PIB por industria	Tercera semana de cada trimestre
Remesas	Tercera semana de cada trimestre

Boletín:

Variables de todas las semanas

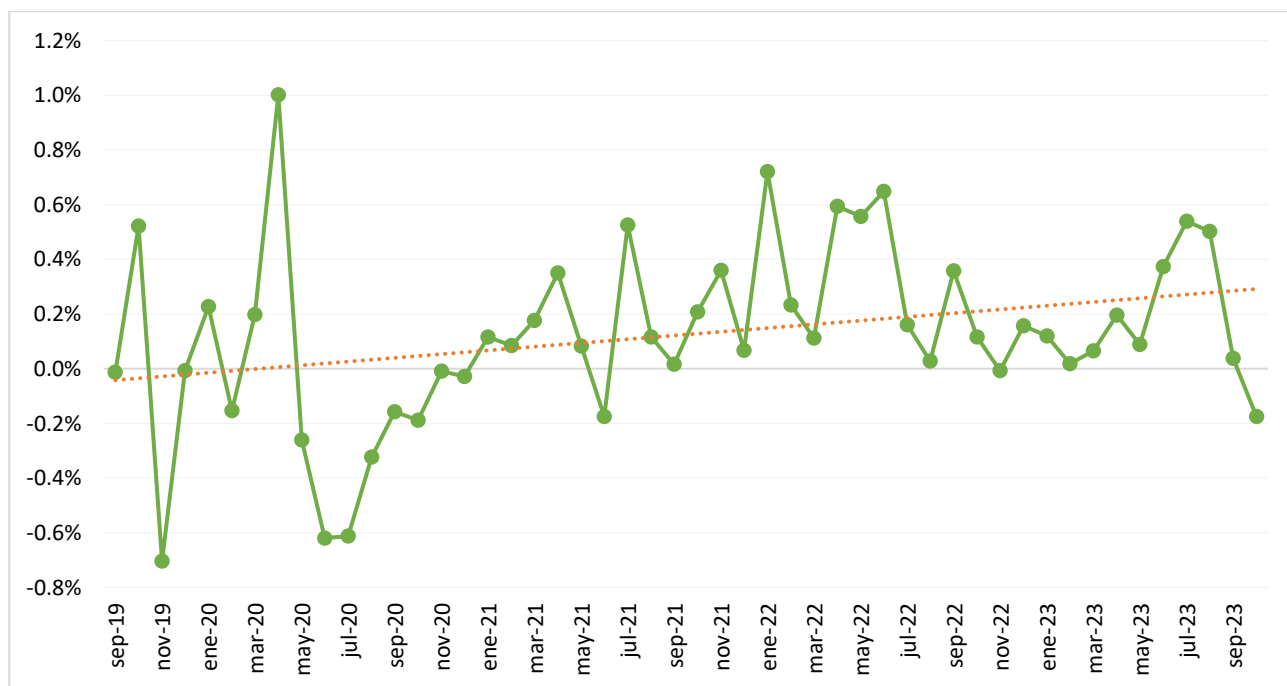
Tema	Variación en último año	Variación en último mes	Valor	Unidad	Fecha
<u>Inflación Ecuador</u>	+ 1.9%	-0.18%		Porcentaje	octubre-2023
<u>Inflación Estados Unidos</u>	+ 3.2%	-0.04%		Porcentaje	octubre-2023
<u>Producto Interno Bruto anual</u>	+ 2.9%		71,125	Millones USD 2007	2022
<u>Producto Interno Bruto trimestral</u>	+ 3.3%	2.5% Trimestral	18,123	Millones USD 2007	2023.II
<u>Captaciones sistema financiero</u>	+ 1.5%	+ 0.6%	62,262	Millones USD	31-octubre-2023
<u>Depósitos banca comercial</u>	+ 1.8%	+ 2.8%	37,119	Millones USD	31-octubre-2023
<u>Depósitos gobierno central en BCE</u>	- 82.9%	- 58.1%	180	Millones USD	17-noviembre-2023
<u>Reservas internacionales BCE</u>	- 7.6%	+ 0.2%	6,355	Millones USD	17-noviembre-2023
<u>Precio petróleo WTI</u>	- 2.6%	- 9.9%	78	Dólares x barril	21-noviembre-2023
<u>VIX</u>	- 46.9%	- 31.4%	13	Índice	22-noviembre-2023
<u>S&P 500</u>	+ 14.2%	+ 7.3%	4,558	Índice	22-noviembre-2023
<u>Tasa libre riesgo US bonos 3 meses</u>	+ 1.1	+ 0.0	5.27 %	Tasa	20-noviembre-2023
<u>SOFR</u> (hasta ahora mejor sucesor de LIBOR)	+ 2.3	+ 0.0	5.31 %	Tasa	21-noviembre-2023
Riesgo país					
<u>Argentina</u>	- 181	- 447	2,165	Puntos básicos	21-noviembre-2023
<u>Chile</u>	- 21	- 11	143	Puntos básicos	21-noviembre-2023
<u>Colombia</u>	- 76	- 25	318	Puntos básicos	21-noviembre-2023
<u>Ecuador</u>	+ 501	+ 161	1,921	Puntos básicos	21-noviembre-2023
<u>Perú</u>	- 28	- 11	173	Puntos básicos	21-noviembre-2023
Tipo de Cambio					
<u>Argentina</u>	+ 119%	+ 2%	356	Peso argentino / USD	21-noviembre-2023
<u>Argentina Blue</u>	+ 244%	+ 18%	1,050	Peso argentino blue/ USD	21-noviembre-2023
<u>Chile</u>	- 8%	- 6%	870	Peso chileno / USD	21-noviembre-2023
<u>Colombia</u>	- 20%	- 5%	4,030	Peso colombiano / USD	21-noviembre-2023
<u>Perú</u>	- 2%	- 3.3%	3.74	Sol peruano / USD	21-noviembre-2023
<u>Euro</u>	+ 6%	+ 3%	1.09	USD / euro	21-noviembre-2023
Defunciones					
<u>País</u>	+32	-17	1.557	Defunciones	7 días a partir del 09.11.2023
<u>Guayaquil</u>	+21	+32	357	Defunciones	7 días a partir del 09.11.2023
<u>Quito</u>	+9	+25	257	Defunciones	7 días a partir del 09.11.2023
<u>Cuenca</u>	+20	+7	68	Defunciones	7 días a partir del 09.11.2023

Variables de la cuarta semana (noviembre)

Tema	Variación anual	Variación mensual	Valor	Unidad	Fecha
Comercio exterior					
<u>Saldo en Balanza Comercial</u>			525	Millones USD	sep-2023
<u>Saldo en Balanza Comercial Petrolera</u>			384	Millones USD	sep-2023
<u>Saldo en Balanza Comercial No Petrolera</u>			141	Millones USD	sep-2023
<u>Exportaciones totales</u>	17%	17%	3,066	Millones USD	sep-2023
<u>Exportaciones petroleras</u>	28%	35%	1,100	Millones USD	sep-2023
<u>Exportaciones no petroleras</u>	11%	9.0%	1,965	Millones USD	sep-2023
<u>Importaciones totales</u>	-7%	-7%	2,540	Millones USD	sep-2023
<u>Importaciones petroleras</u>	16%	8%	716	Millones USD	sep-2023
<u>Importaciones no petroleras</u>	-14%	-11%	1,824	Millones USD	sep-2023
<u>Totales Balanza Comercial</u>			Gráfico		sep-2023
<u>Balanza Comercial Petrolera</u>			Gráfico		sep-2023
<u>Balanza Comercial No Petrolera</u>			Gráfico		sep-2023
<u>Balanza comercial por países</u>			1.777	Millones USD	ene-sep 23
<u>Exportaciones FOB por países</u>			23.413	Millones USD	ene-sep 23
<u>Importaciones FOB por países</u>			21.635	Millones USD	ene-sep 23
<u>Comercio con Estados Unidos (Balanza FOB)</u>			-403	Millones USD	ene-sep 23
<u>Comercio con Chile (Balanza FOB)</u>			215	Millones USD	ene-sep 23
<u>Comercio con Colombia (Balanza FOB)</u>			-975	Millones USD	ene-sep 23
<u>Comercio con Argentina (Balanza FOB)</u>			-220	Millones USD	ene-sep 23
<u>Comercio con Perú (Balanza FOB)</u>			-124	Millones USD	ene-sep 23
<u>Comercio con Rusia (Balanza FOB)</u>			574	Millones USD	ene-sep 23
<u>Comercio con Italia (Balanza FOB)</u>			-46	Millones USD	ene-sep 23
<u>Comercio con España (Balanza FOB)</u>			63	Millones USD	ene-sep 23
<u>Comercio con Alemania (Balanza FOB)</u>			-145	Millones USD	ene-sep 23
<u>Comercio con Francia (Balanza FOB)</u>			85	Millones USD	ene-sep 23
<u>Comercio con China (Balanza FOB)</u>			135	Millones USD	ene-sep 23
<u>Comercio con Japón (Balanza FOB)</u>			-283	Millones USD	ene-sep 23
<u>Remesas recibidas</u>	+17%	+14%	1,353	Millones USD Trimestral	2023.II
<u>Remesas recibidas por provincia de destino</u>	+17%	+14%	1,353	Millones USD Trimestral	2023.II
<u>Remesas recibidas por origen</u>	+17%	+14%	1,353	Millones USD Trimestral	2023.II
<u>Remesas enviadas</u>	+17%	-1%	164	Millones USD Trimestral	2023.II

Ecuador

Inflación mensual

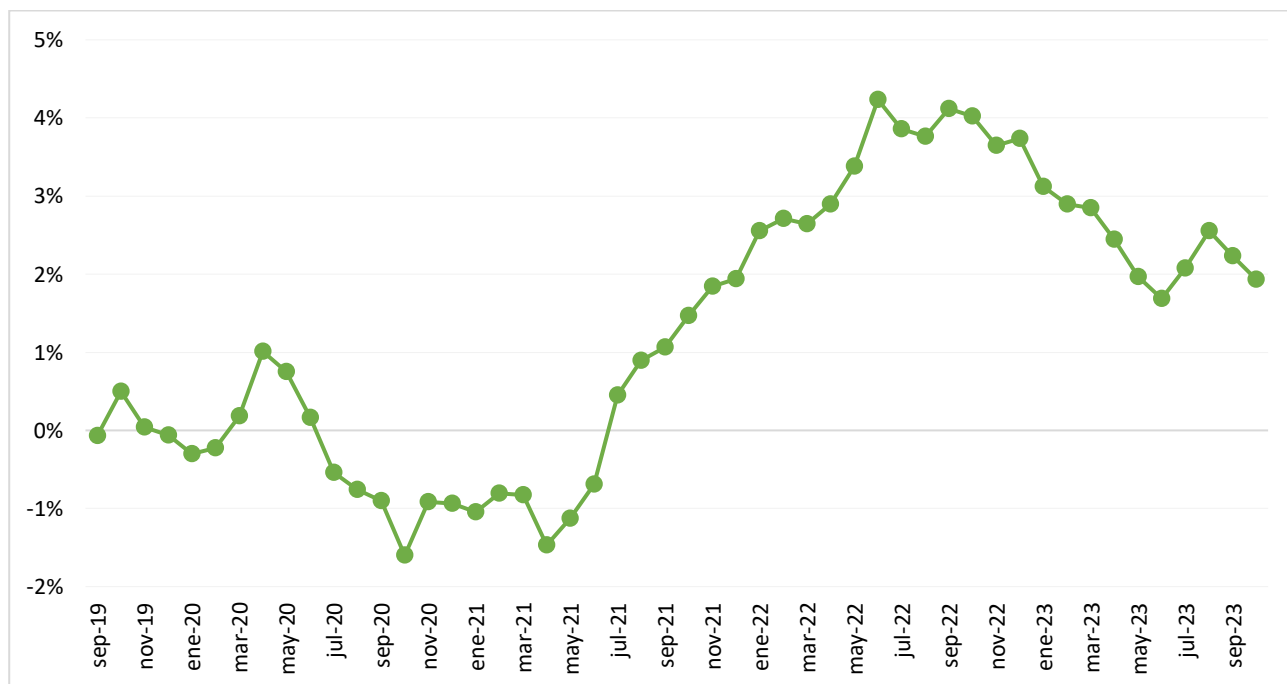


Nota: La línea punteada de color naranja indica la tendencia lineal de los datos en el tiempo.

Fuente: INEC

[Regresar al índice](#)

Inflación anual

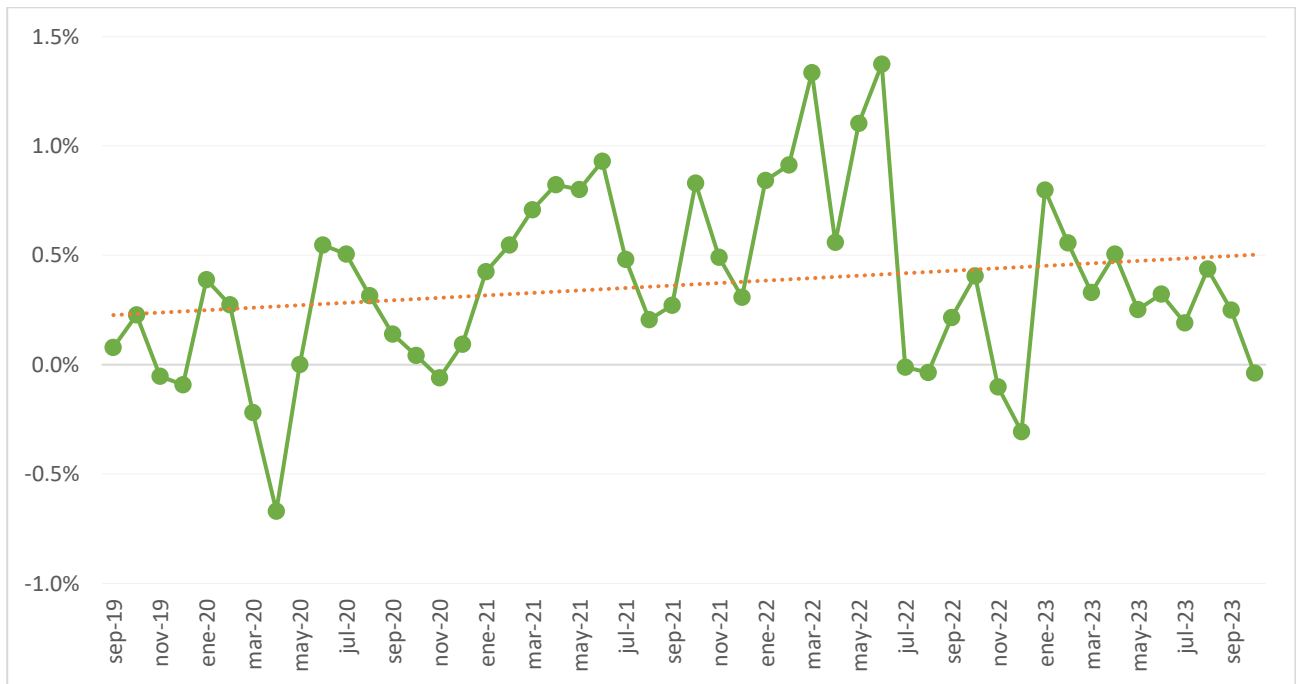


Fuente: INEC

[Regresar al índice](#)

Estados Unidos

Inflación mensual

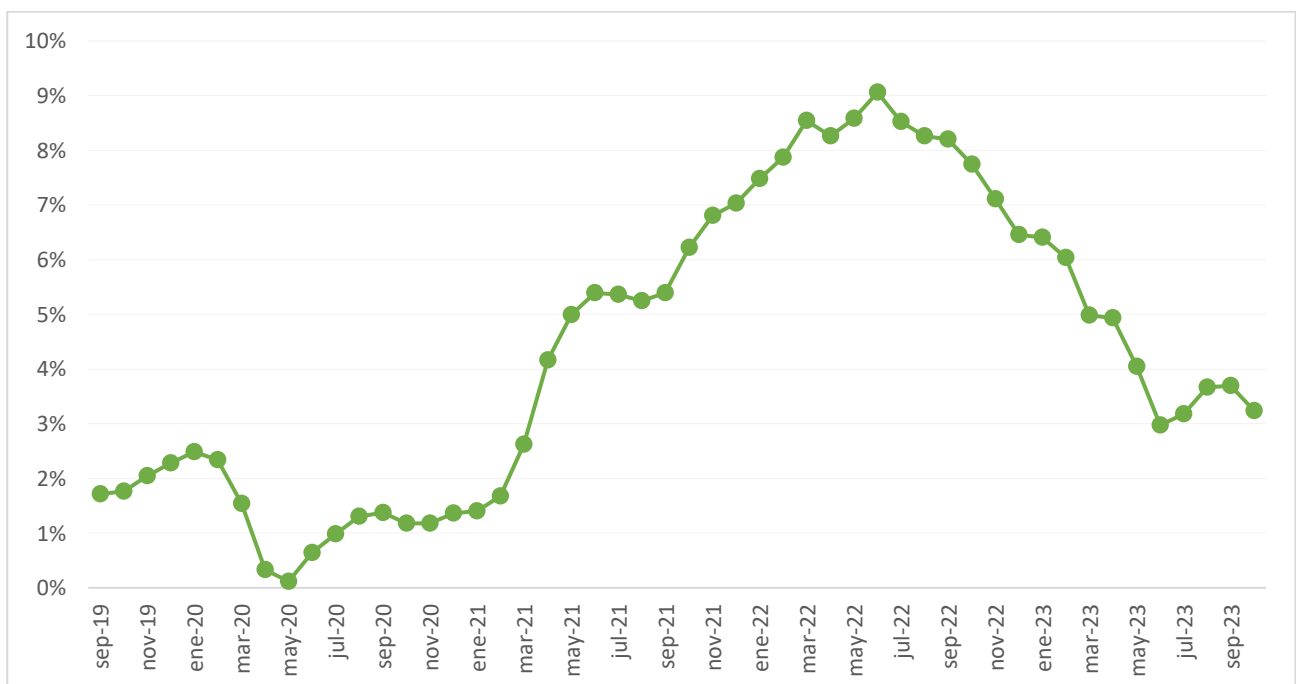


Nota: La línea punteada de color naranja indica la tendencia lineal de los datos en el tiempo.

Fuente: U.S. Bureau of Labor Statistics

[Regresar al índice](#)

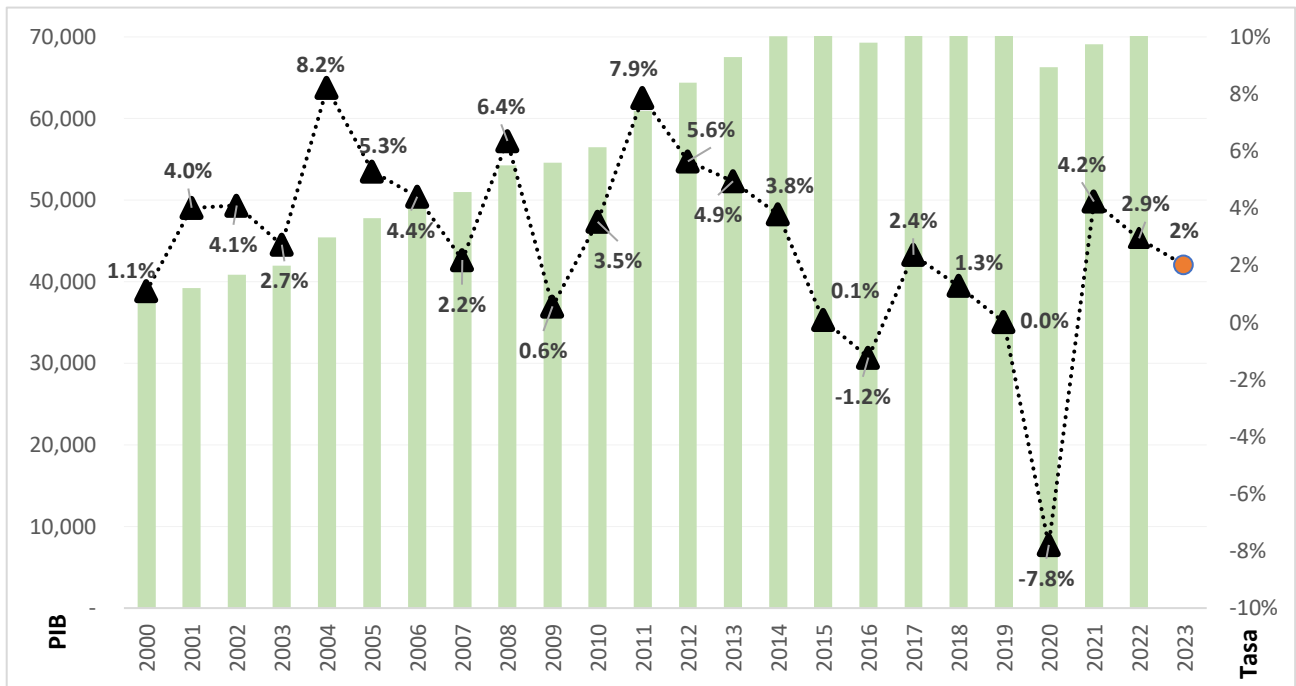
Inflación anual



Fuente: U.S. Bureau of Labor Statistics

[Regresar al índice](#)

Producto Interno Bruto anual

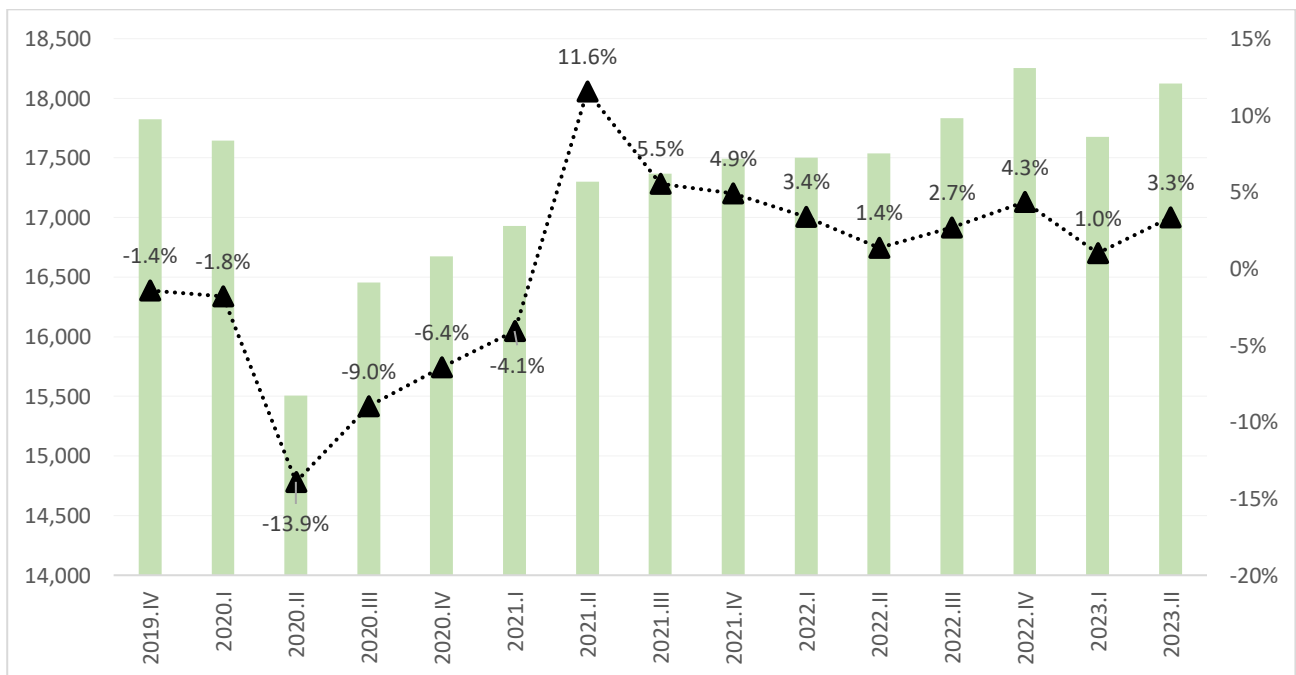


Nota: PIB en millones de dólares 2007 (eje de la izq.) y la Variación del PIB (eje de la derecha), ● proyección CEPAL diciembre 2023.

Fuente: Banco Central

[Regresar al índice](#)

Producto Interno Bruto trimestral

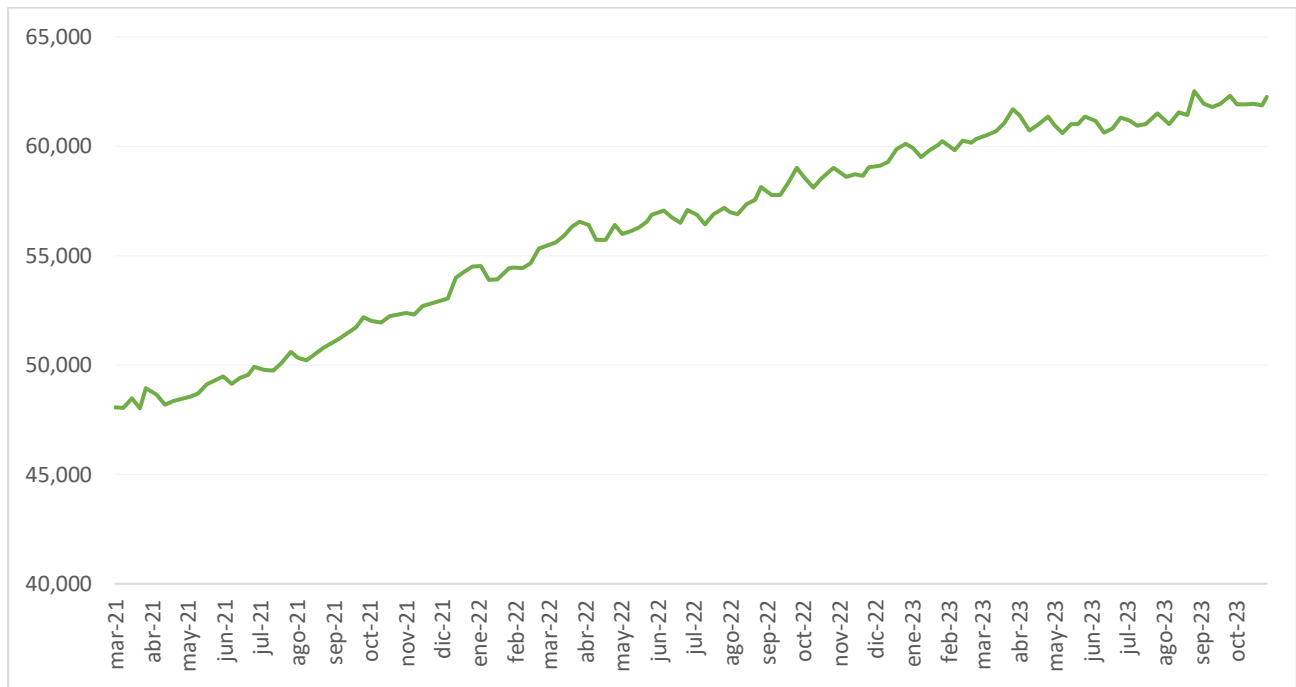


Nota: PIB en millones de dólares 2007 (eje de la izq.) y la variación del PIB respecto al trimestre del año pasado t-4 (eje de la derecha).

Fuente: Banco Central

[Regresar al índice](#)

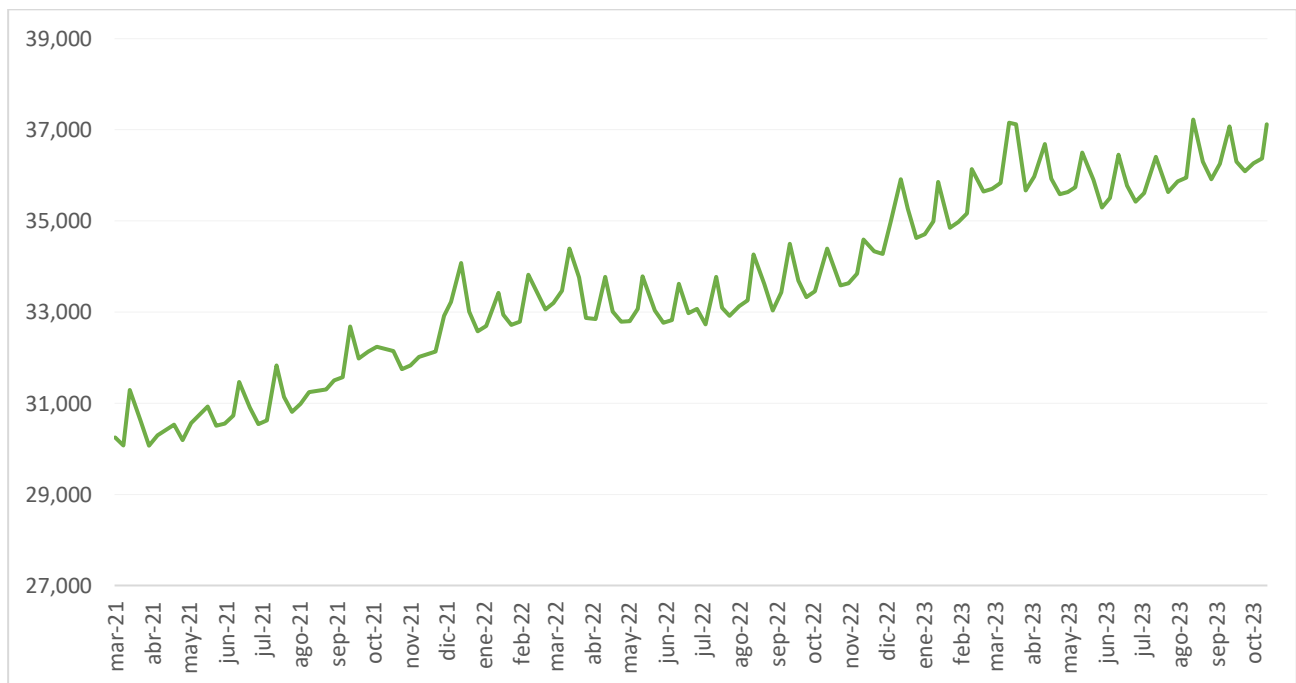
Captaciones en el sistema financiero en millones de dólares



Fuente: Banco Central

[Regresar al índice](#)

Depósitos en banca comercial en millones de dólares

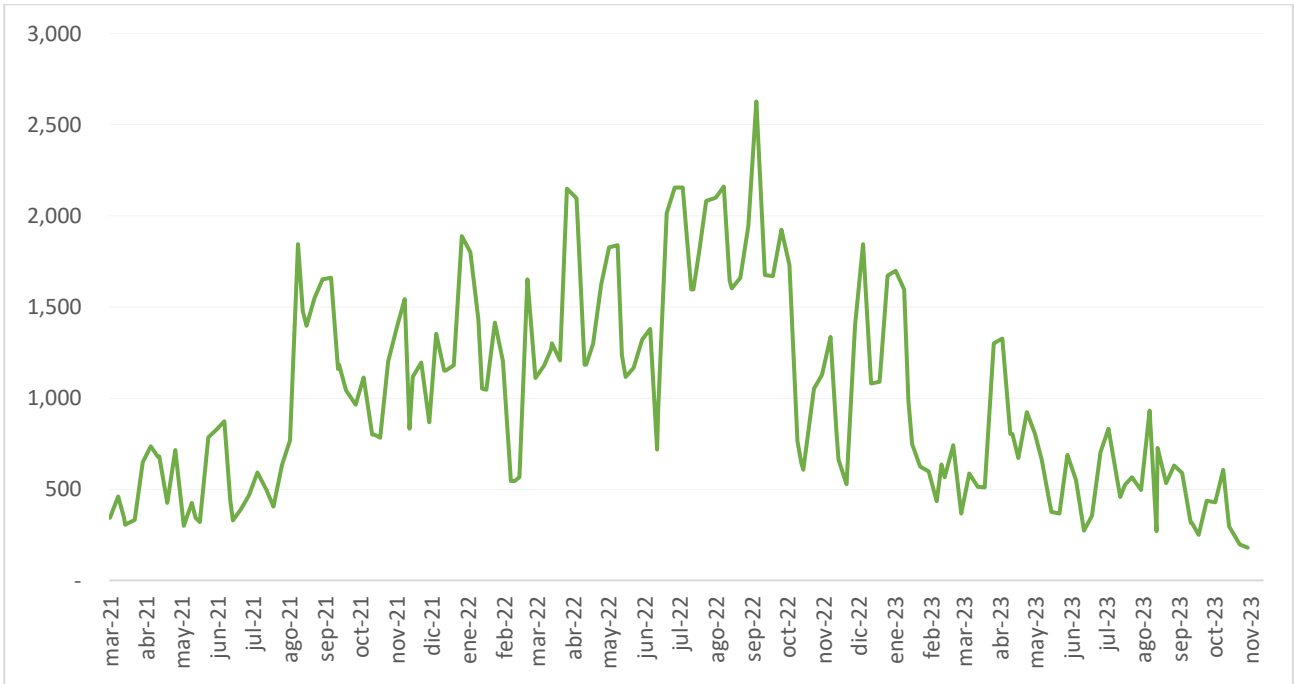


Nota: Los depósitos de la banca comercial no incluyen depósitos en BCE, depósitos restringidos, operaciones de reparto y otros depósitos.

Fuente: Banco Central

[Regresar al índice](#)

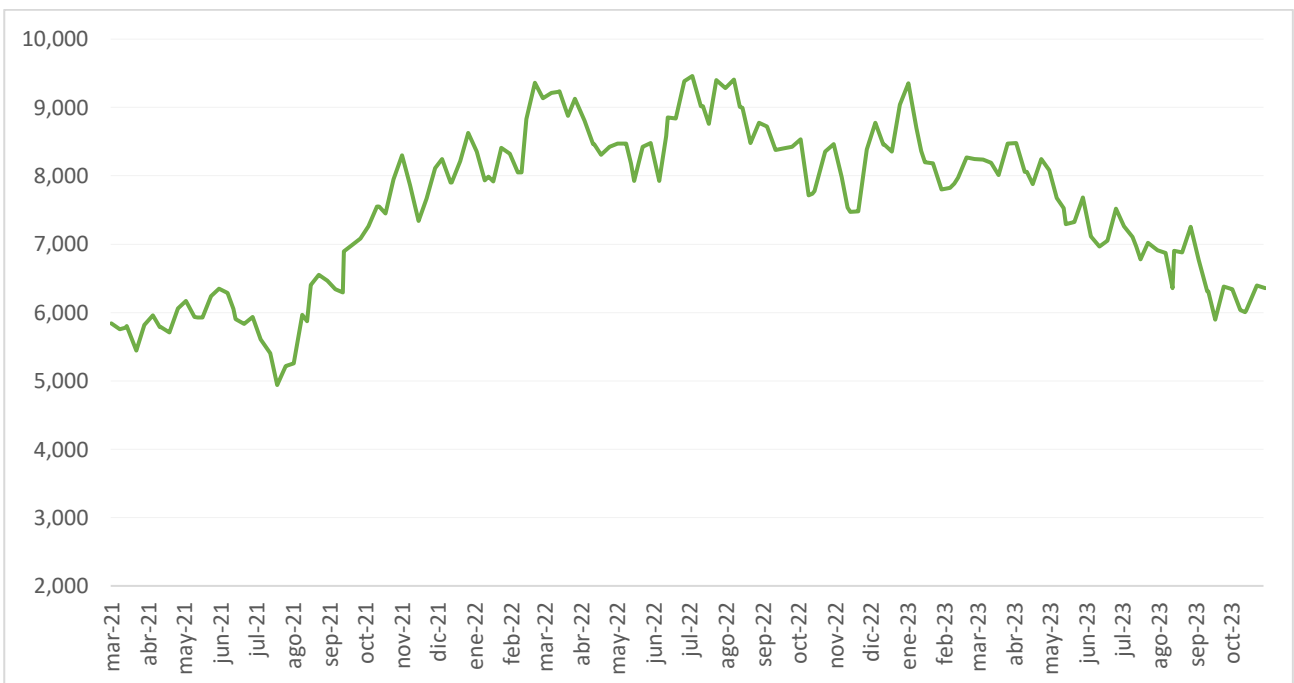
Depósitos del gobierno central en la cuenta del tesoro nacional millones de dólares



Fuente: Banco Central

[Regresar al índice](#)

Reservas internacionales en millones de dólares



Fuente: Banco Central

[Regresar al índice](#)

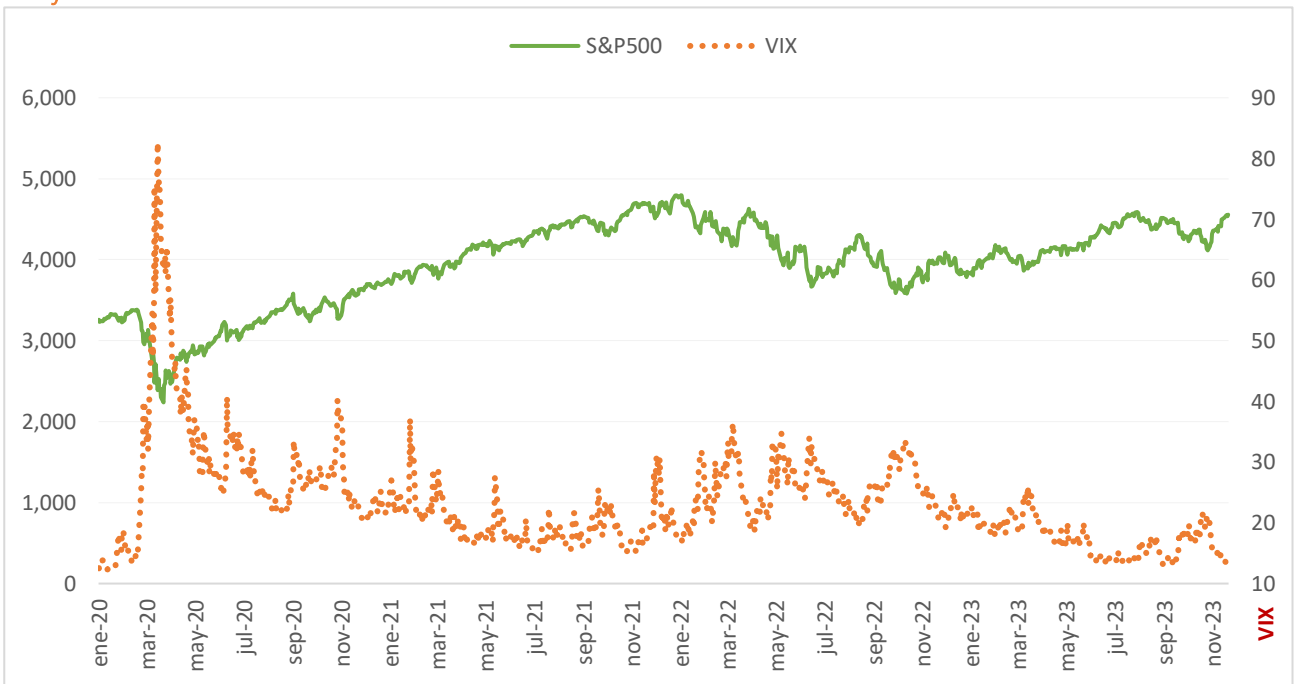
Precio petróleo WTI dólares por barril



Fuente: US Energy Information Administration

[Regresar al índice](#)

VIX y Standard and Poor Index. S&P 500

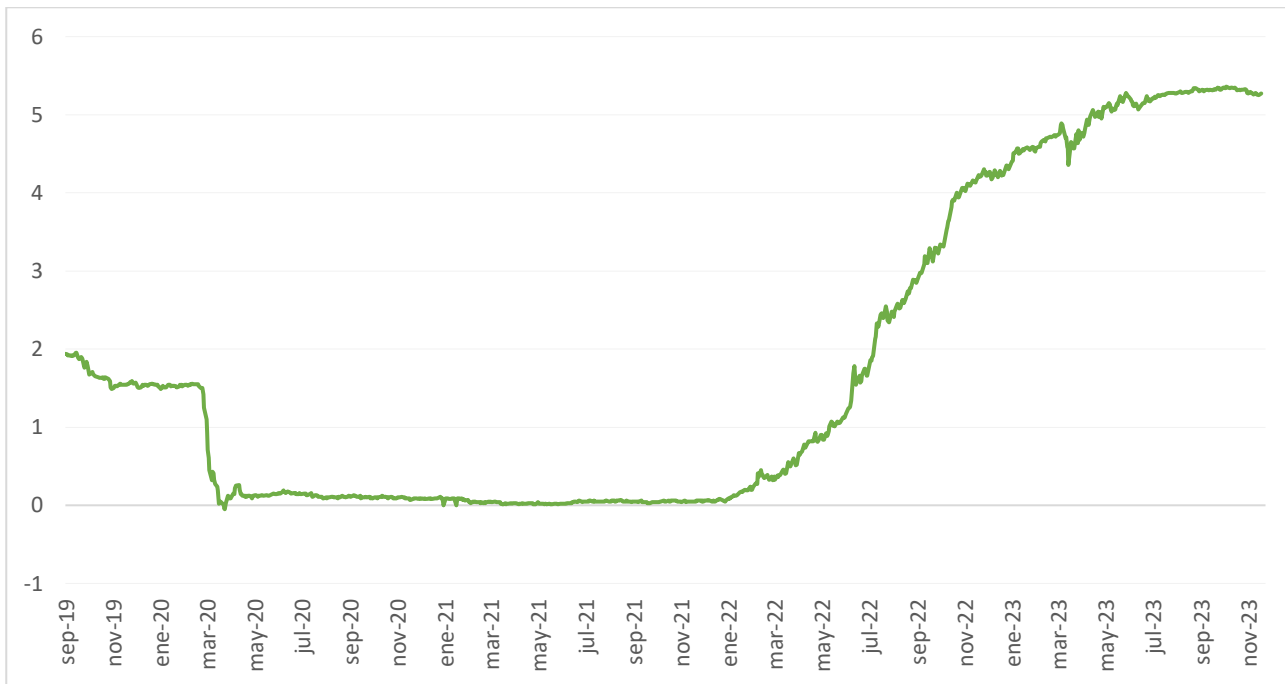


VIX: mide las expectativas del mercado basado en la volatilidad esperada de los precios ponderados del Índice S&P 500.

Fuente: Chicago Board Options Exchange

[Regresar al índice](#)

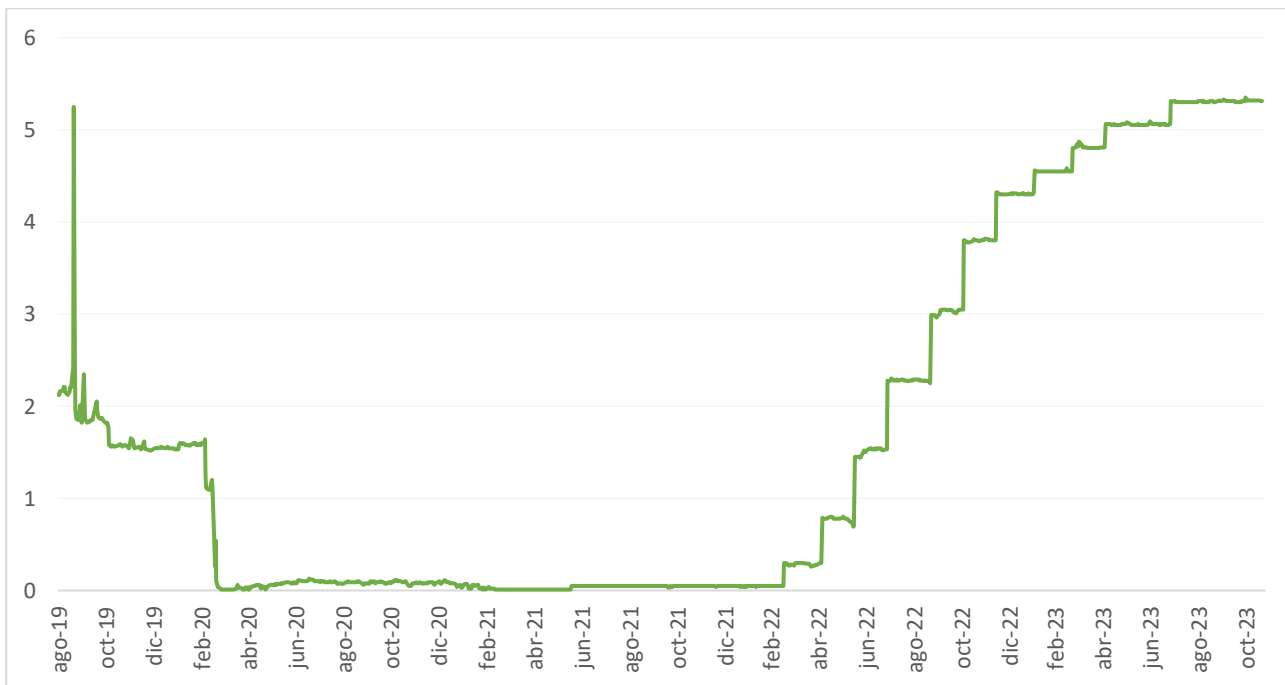
Tasa bonos del tesoro EE. UU. 3 meses (porcentaje)



Fuente: Federal Reserve Bank

[Regresar al índice](#)

SOFR (Secured Overnight Financing Rate Data) (porcentaje)



Fuente: Federal Reserve Bank of St. Louis

[Regresar al índice](#)

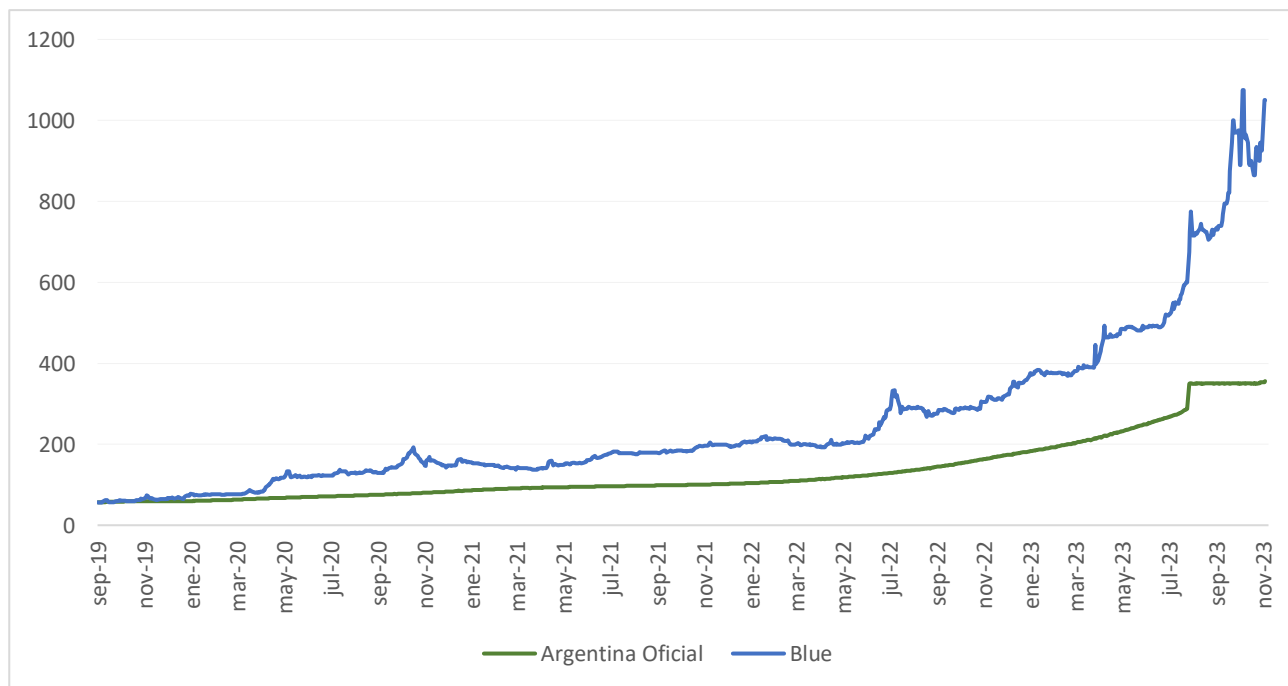
Tipo de Cambio: dólar / euro



Fuente: Banco Mundial

[Regresar al índice](#)

Tipo de cambio Argentina: peso oficial argentino / dólar; peso Blue argentino / dólar



Fuente: Banco Mundial

[Regresar al índice](#)

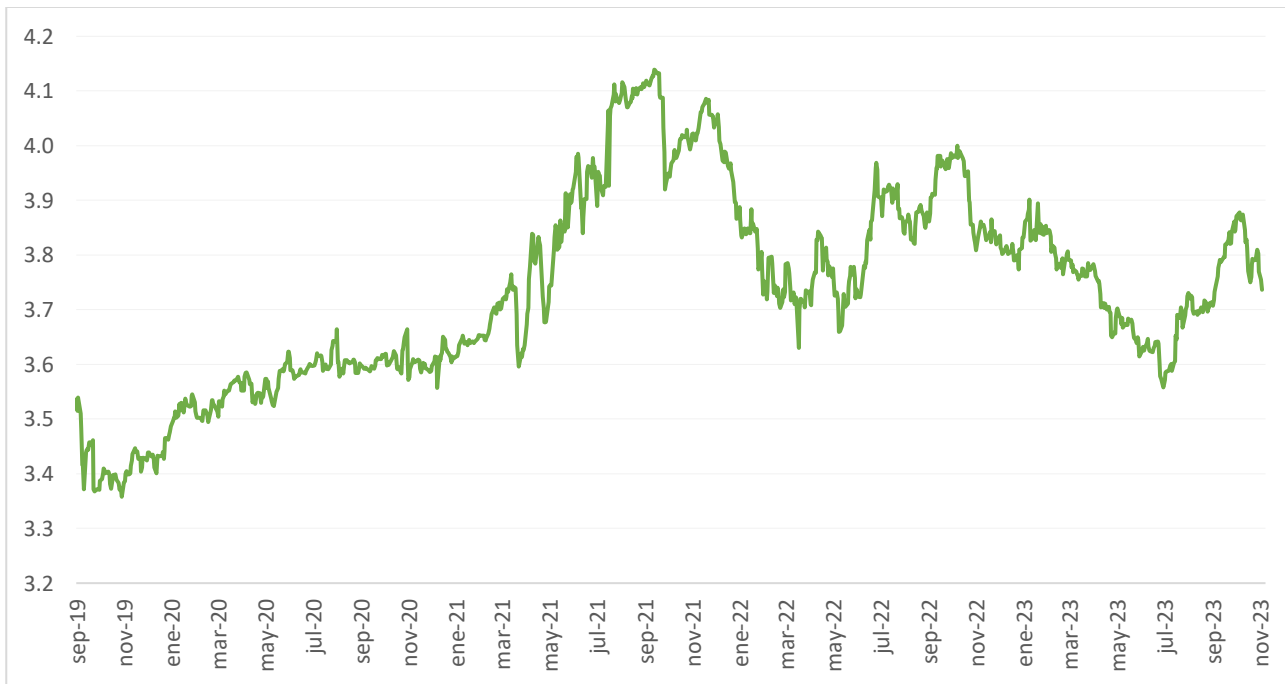
Tipo de cambio Colombia: peso colombiano / dólar



Fuente: Banco Mundial

[Regresar al índice](#)

Tipo de cambio Perú: sol peruano/ dólar



Fuente: Banco Mundial

[Regresar al índice](#)

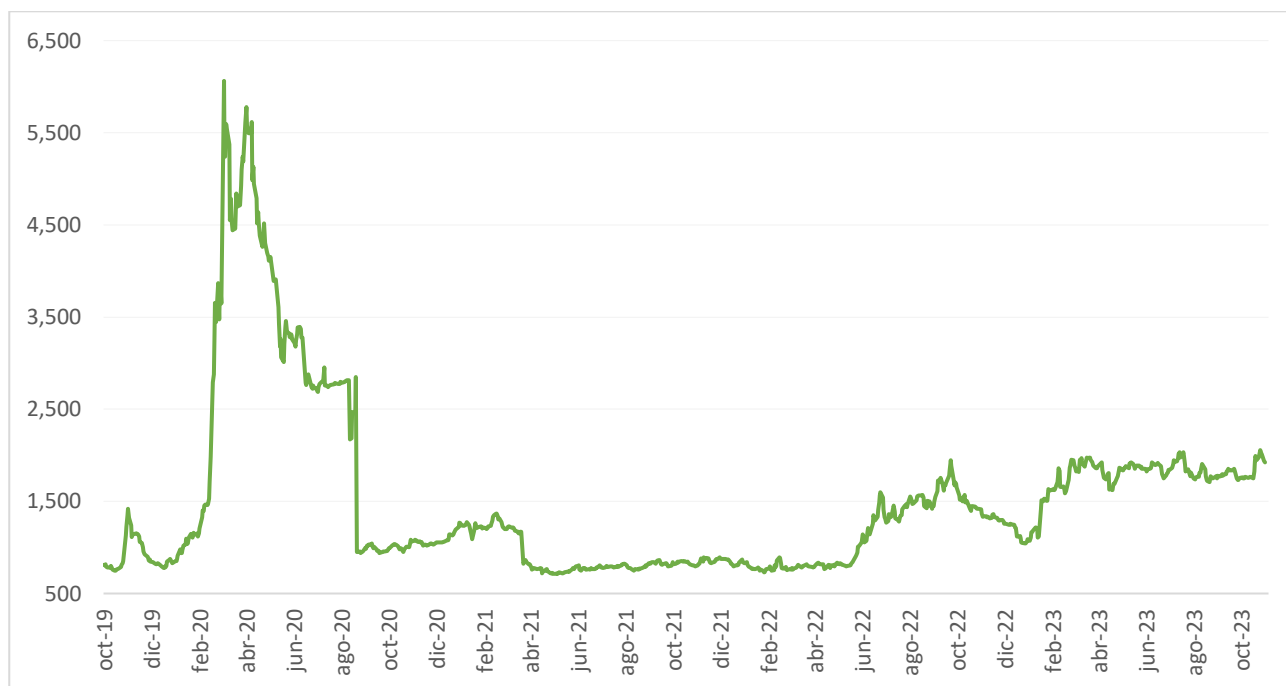
Tipo de cambio Chile: peso chileno / dólar



Fuente: Banco Mundial

[Regresar al índice](#)

Riesgo país: Ecuador



Fuente: J.P. Morgan Chase data

[Regresar al índice](#)

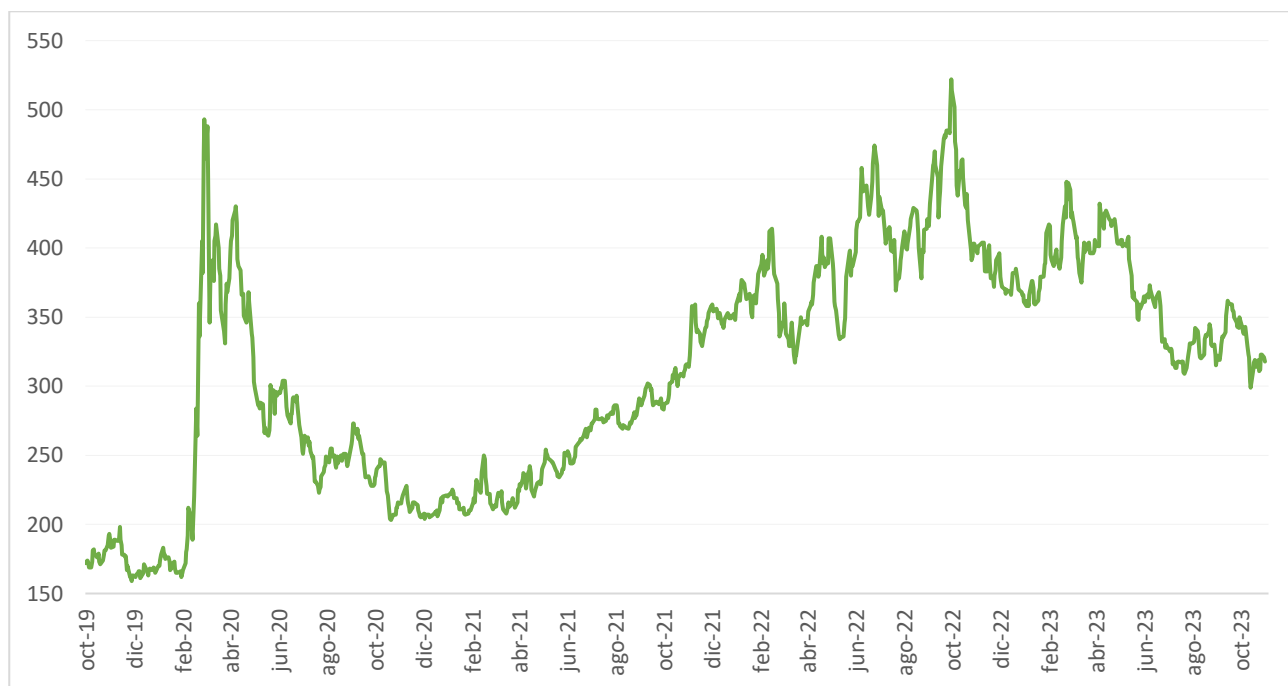
Riesgo país: Argentina



Fuente: J.P. Morgan Chase data

[Regresar al índice](#)

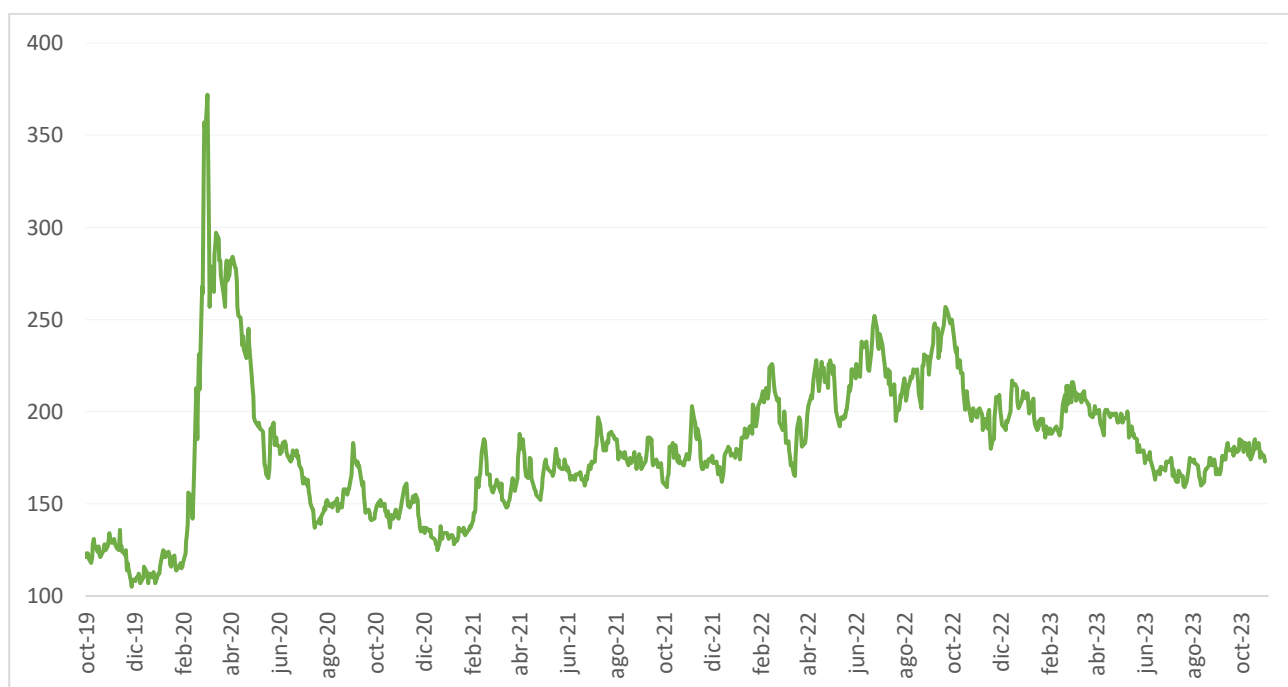
Riesgo país: Colombia



Fuente: J.P. Morgan Chase data

[Regresar al índice](#)

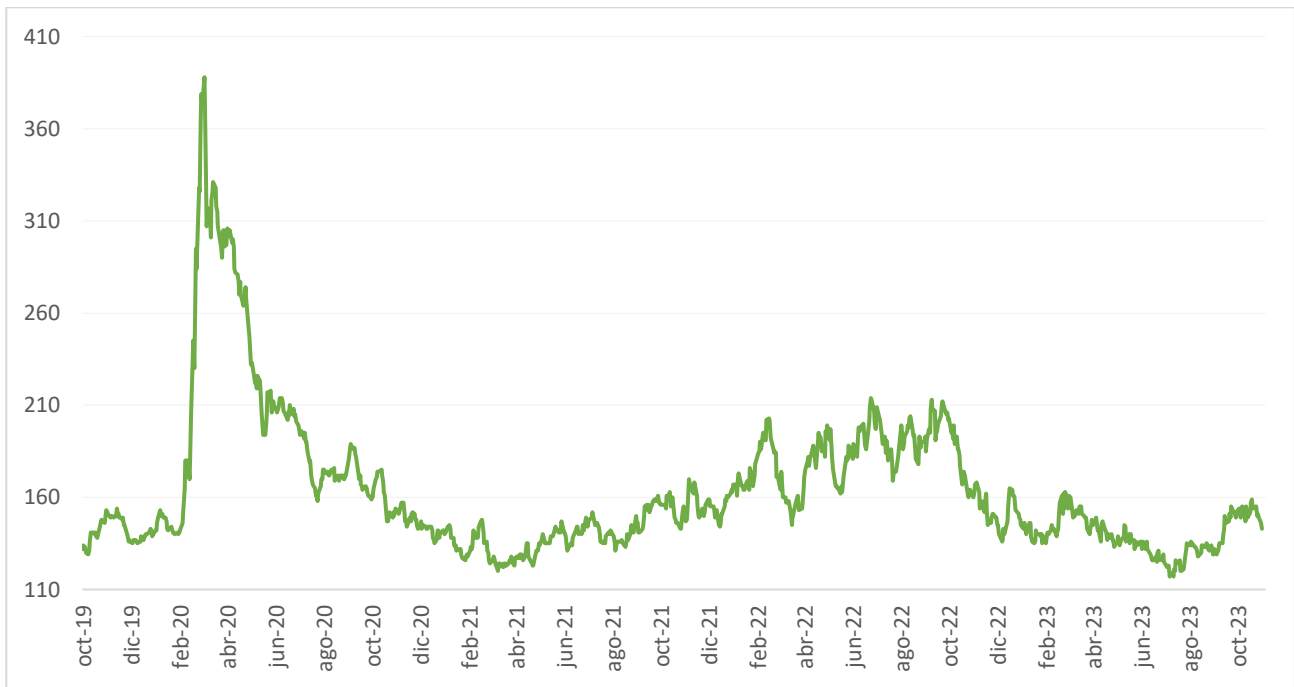
Riesgo país: Perú



Fuente: J.P. Morgan Chase data

[Regresar al índice](#)

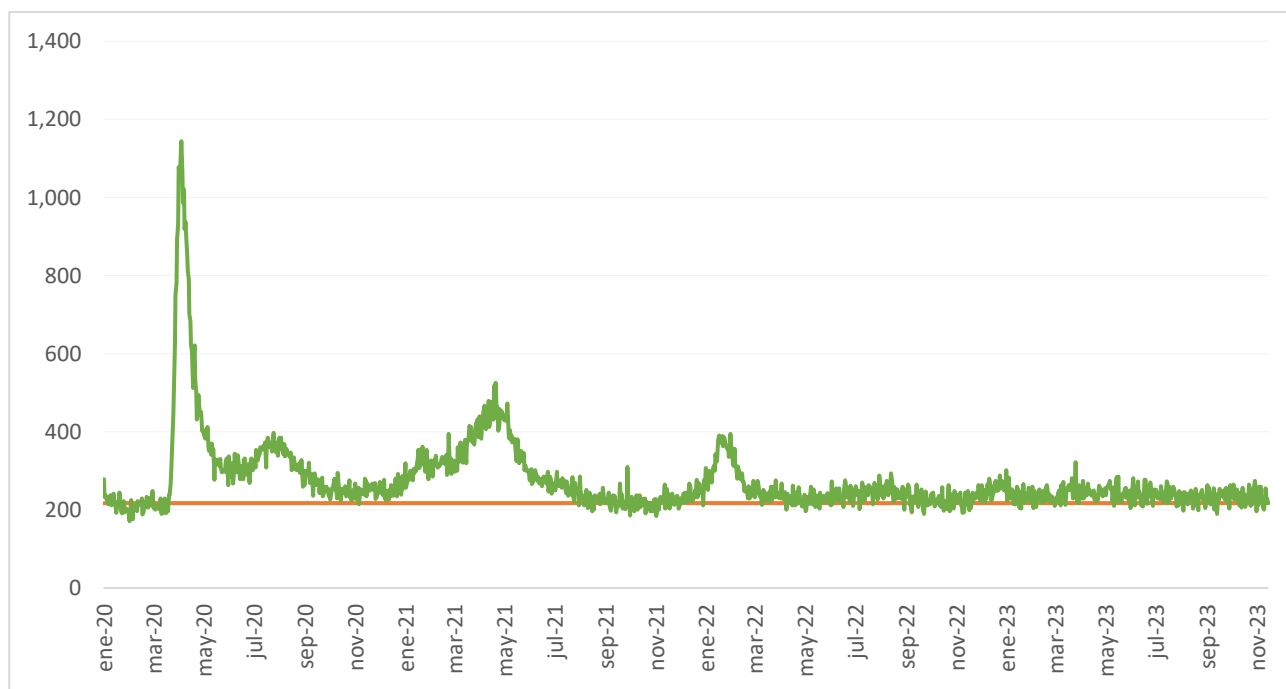
Riego país: Chile



Fuente: J.P. Morgan Chase data

[Regresar al índice](#)

Defunciones totales Ecuador

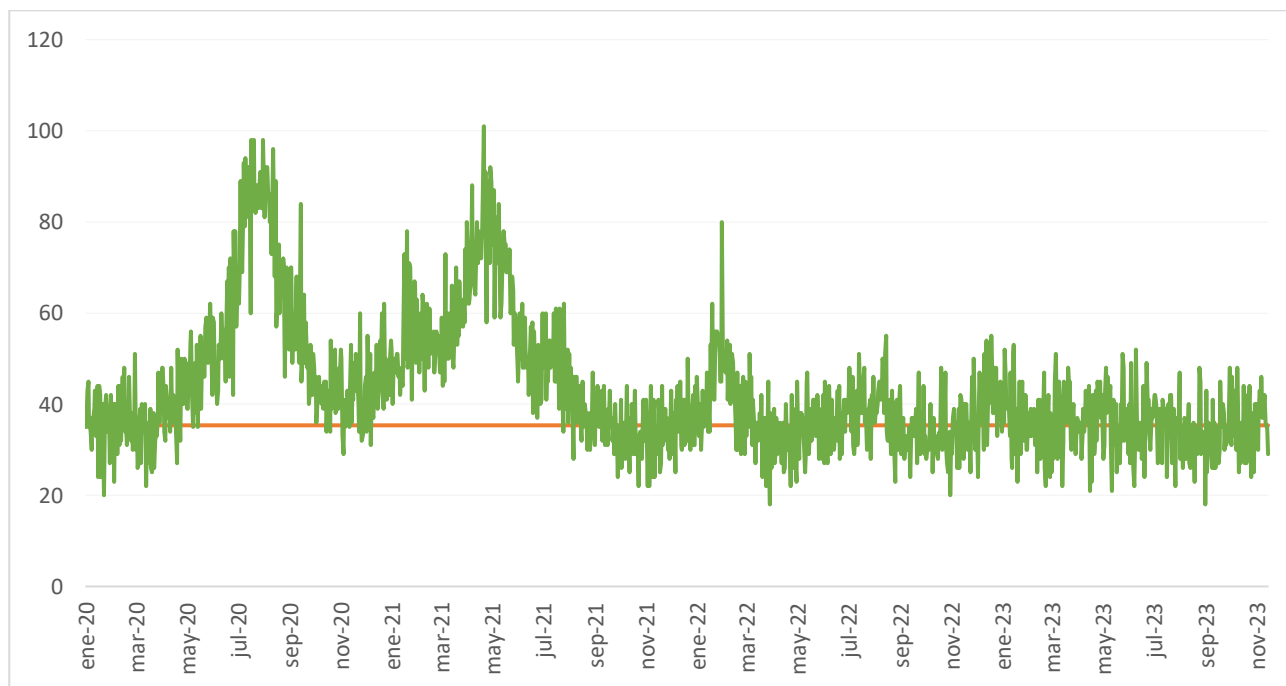


Nota: La línea de color naranja indica el promedio de defunciones año pasado.

Fuente: Registro Civil

[Regresar al índice](#)

Defunciones Quito

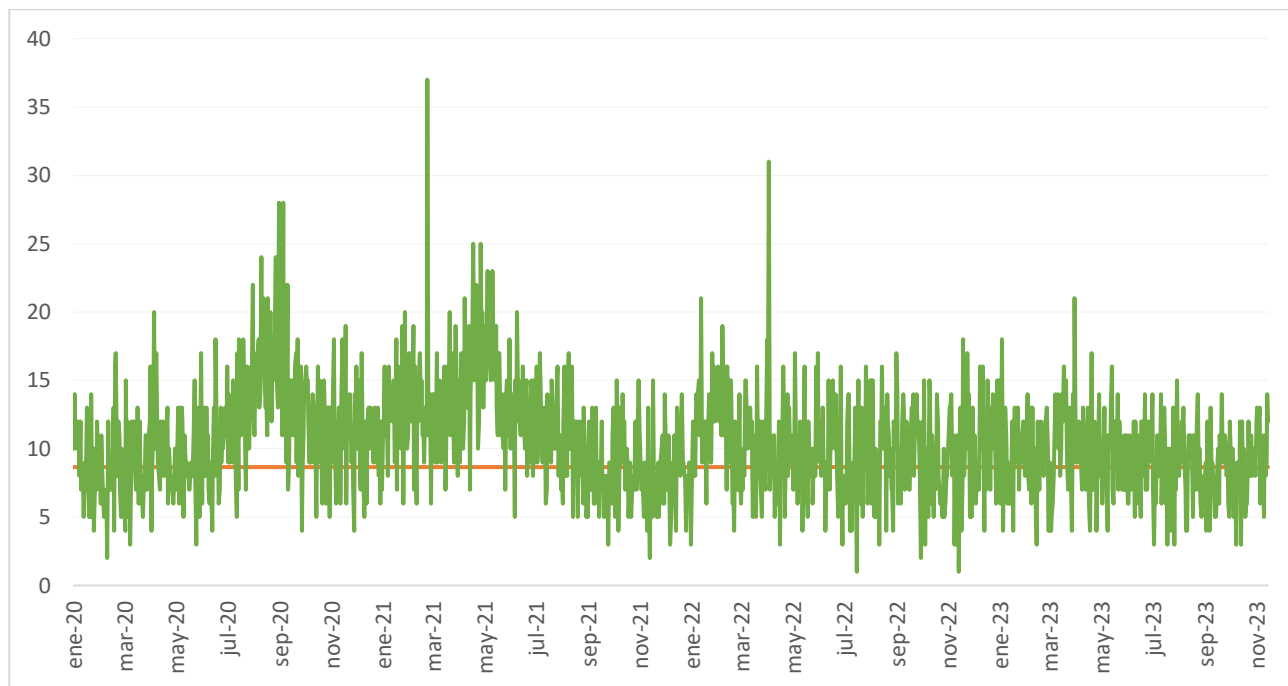


Nota: La línea de color naranja indica el promedio de defunciones año pasado.

Fuente: Registro Civil

[Regresar al índice](#)

Defunciones Cuenca

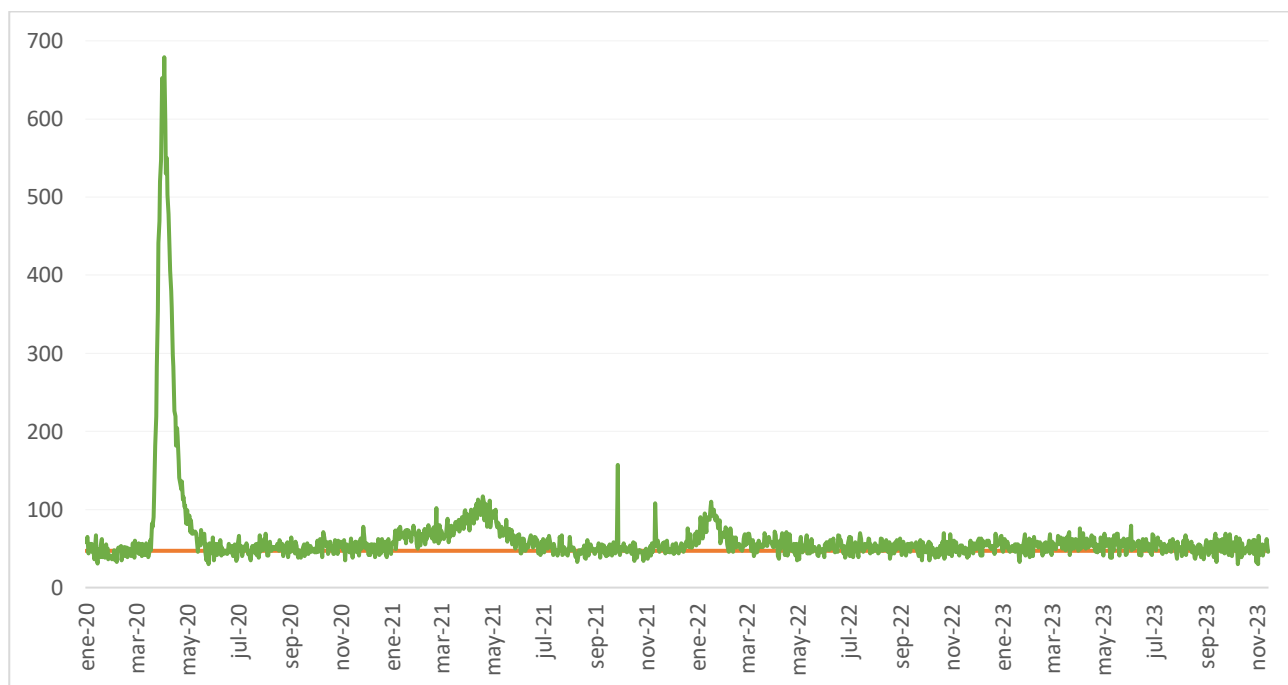


Nota: La línea de color naranja indica el promedio de defunciones año pasado.

Fuente: Registro Civil

[Regresar al índice](#)

Defunciones Guayaquil

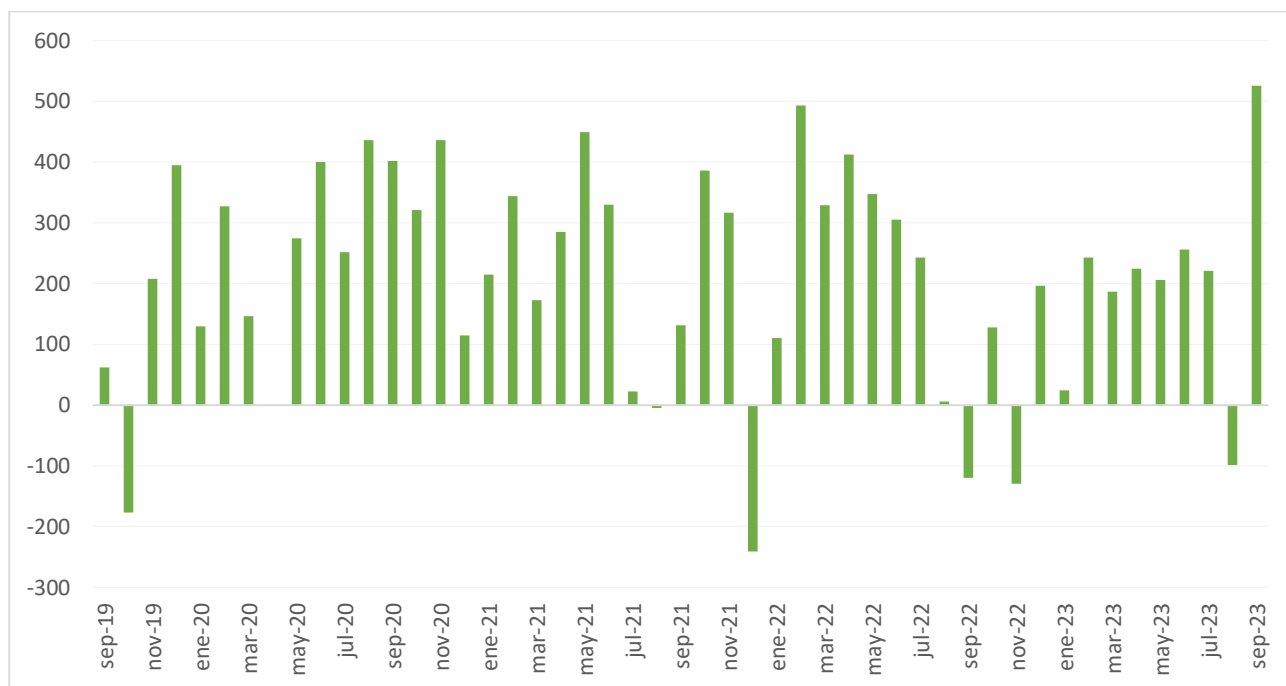


Nota: La línea de color naranja indica el promedio de defunciones año pasado.

Fuente: Registro Civil

[Regresar al índice](#)

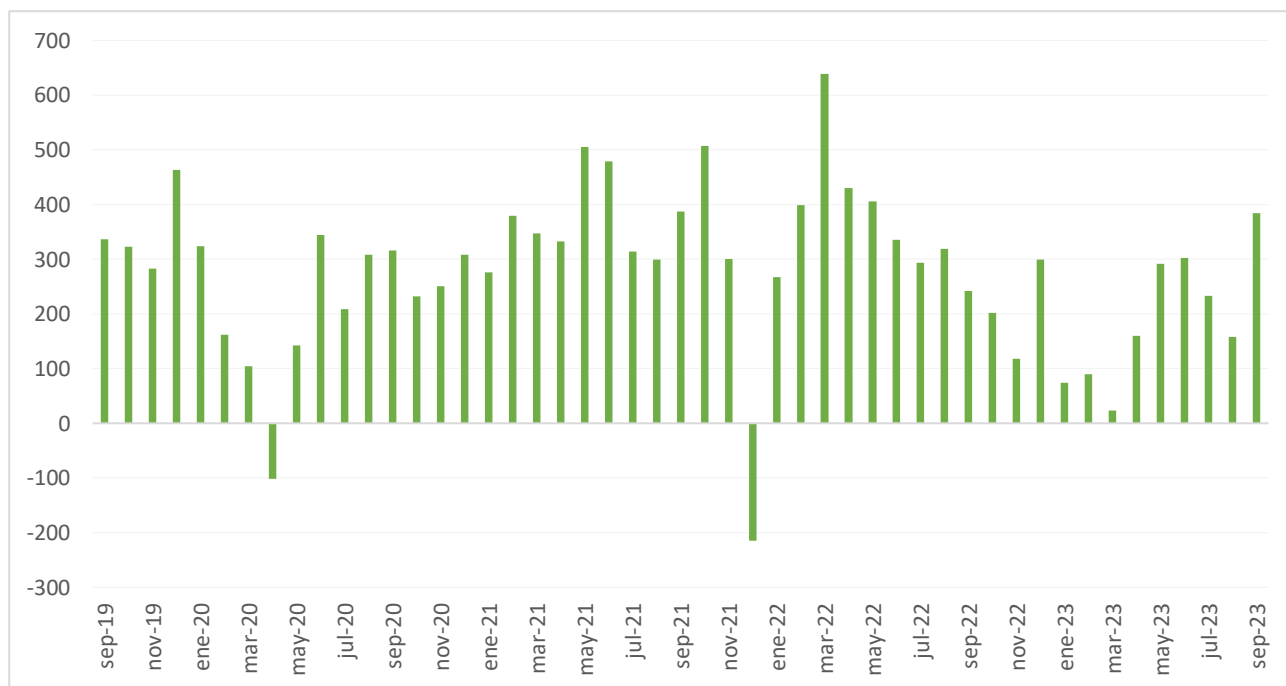
Saldo en balanza comercial en millones de dólares



Fuente: Banco Central Ecuador

[Regresar al índice](#)

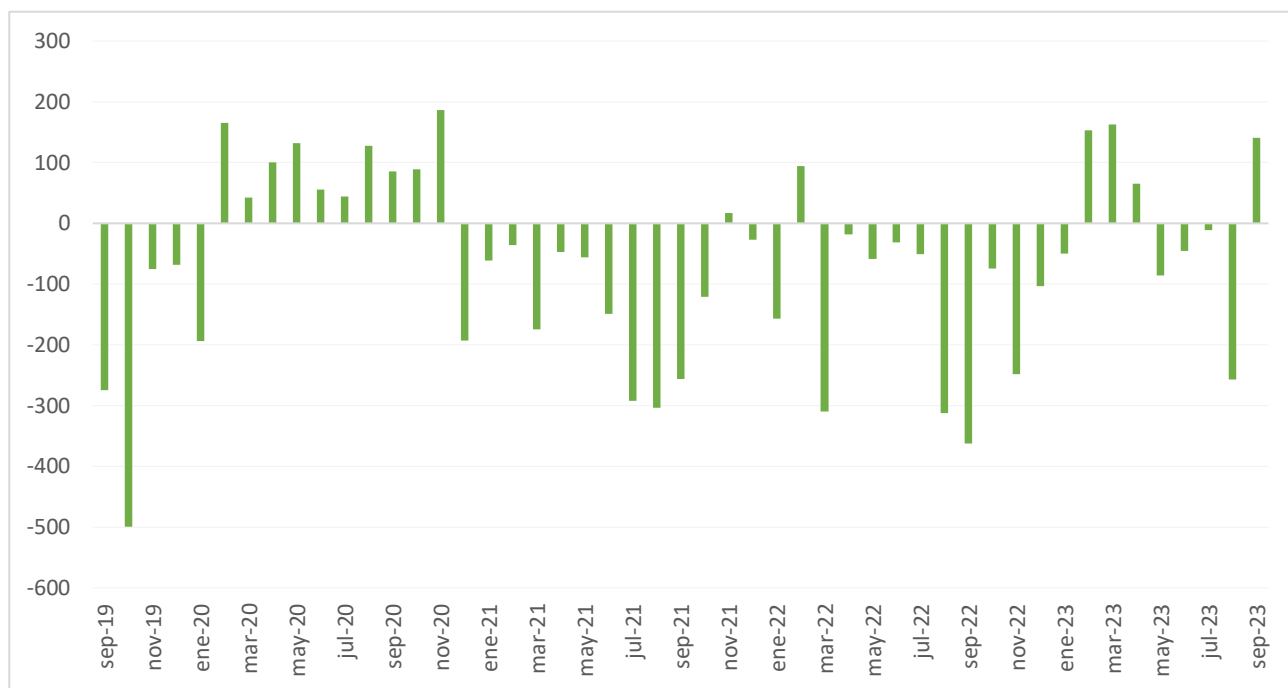
Saldo en balanza comercial petrolera en millones de dólares



Fuente: Banco Central Ecuador

[Regresar al índice](#)

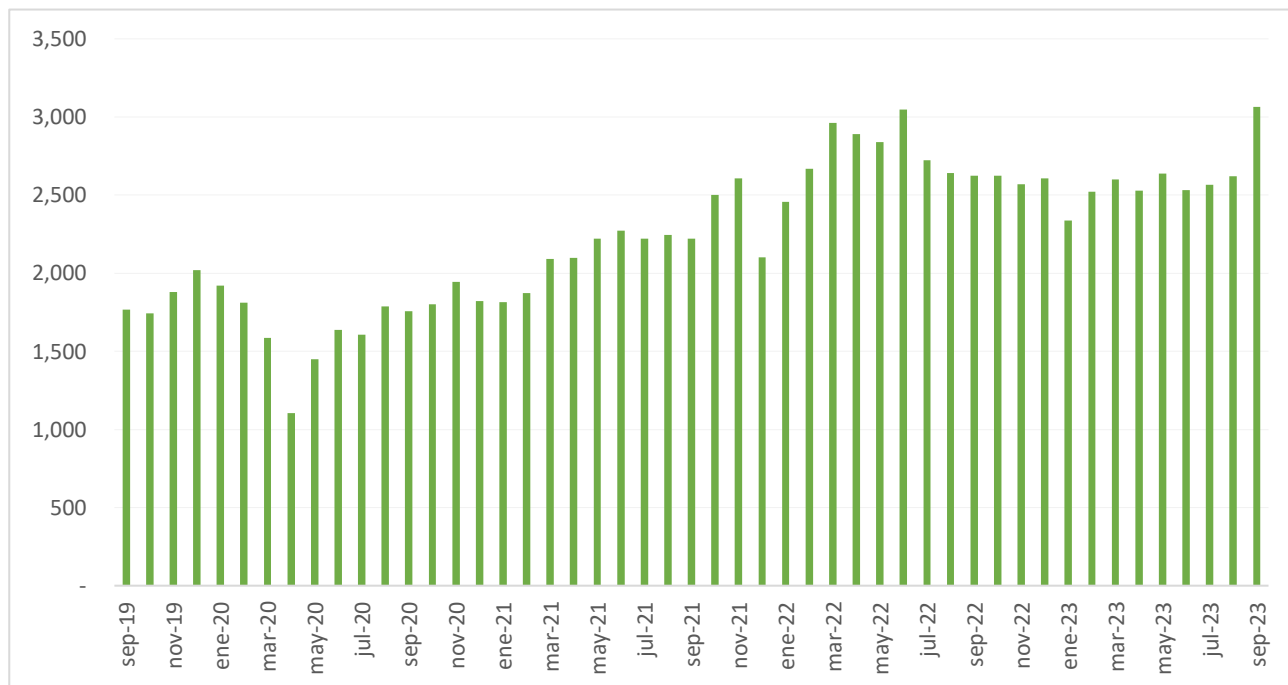
Saldo en balanza comercial no petrolera en millones de dólares



Fuente: Banco Central Ecuador

[Regresar al índice](#)

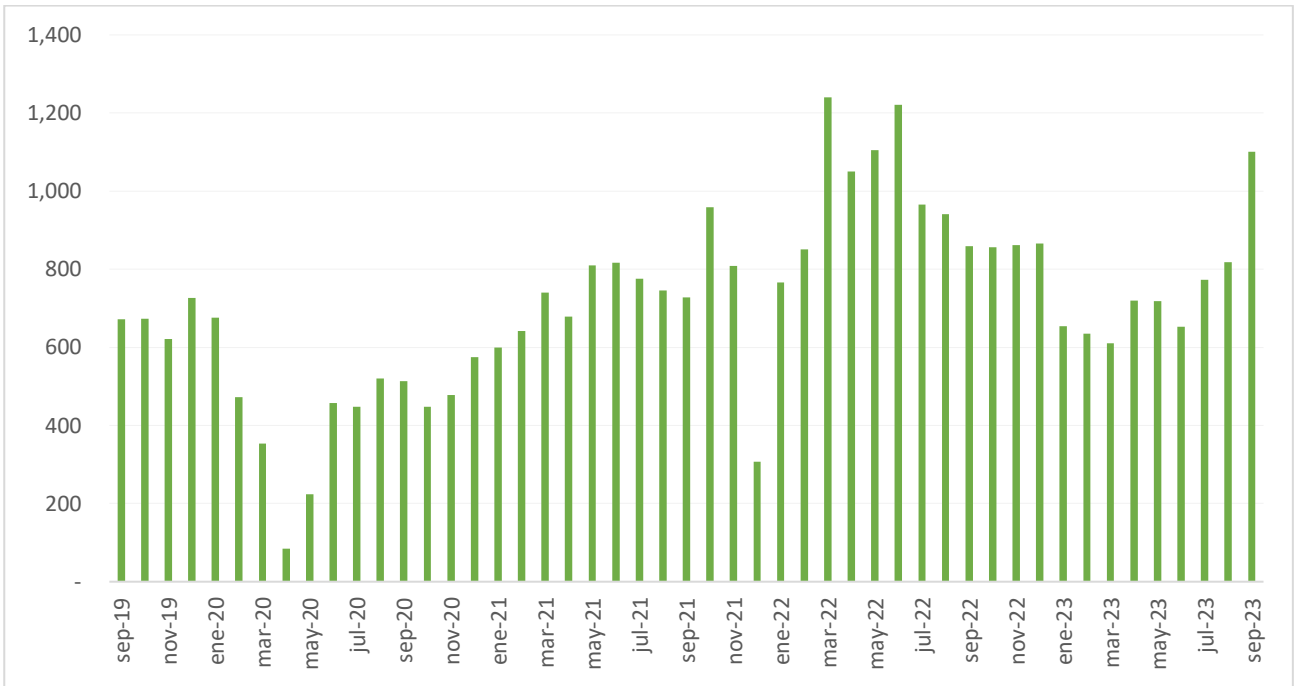
Exportaciones totales en millones de dólares



Fuente: Banco Central Ecuador

[Regresar al índice](#)

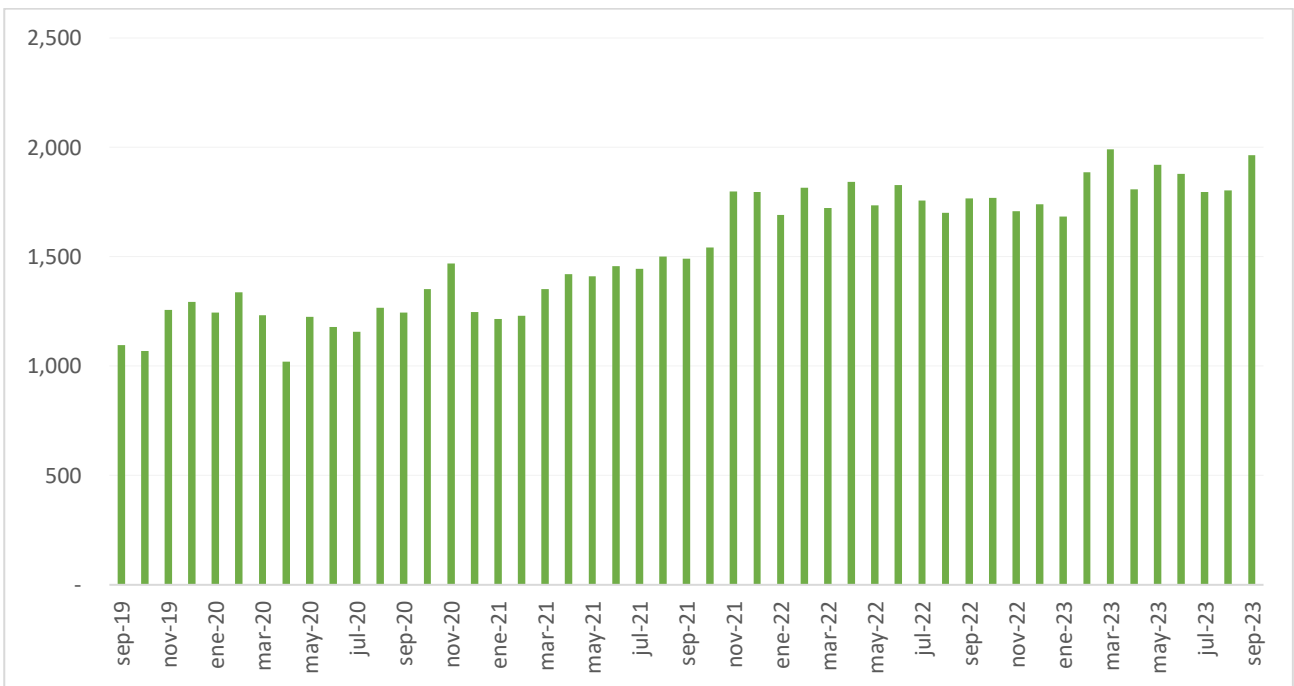
Exportaciones totales petroleras en millones de dólares



Fuente: Banco Central Ecuador

[Regresar al índice](#)

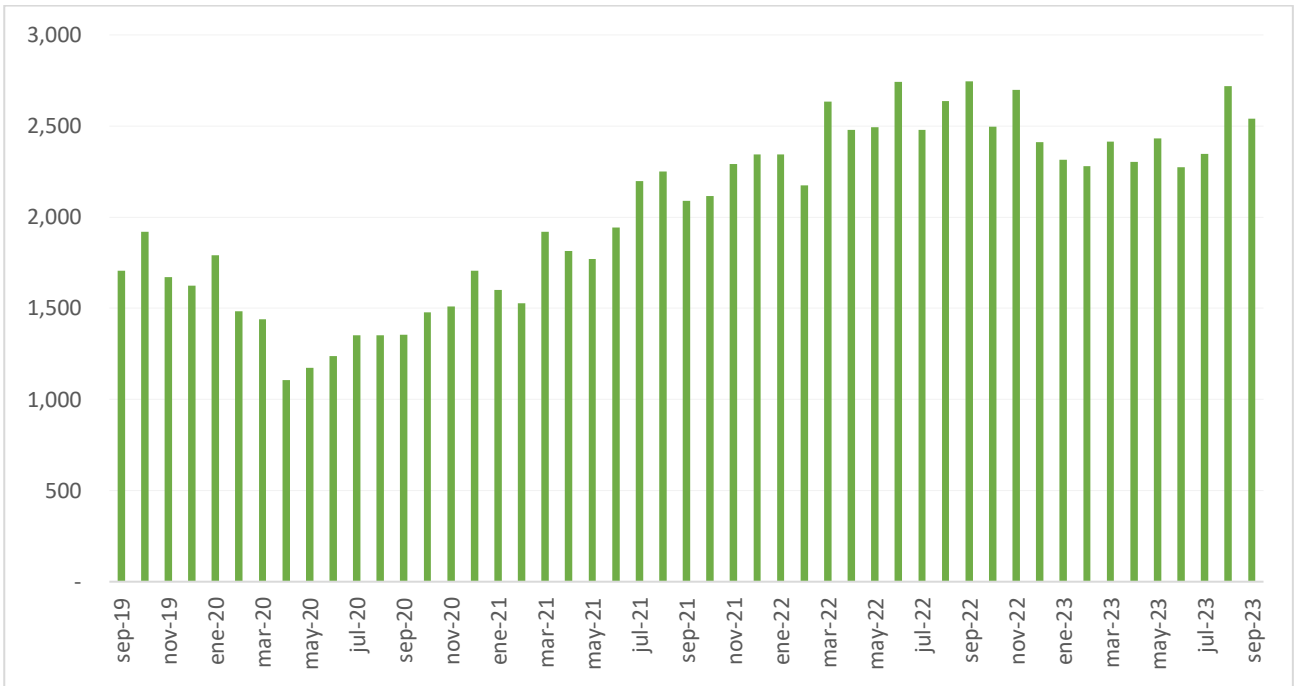
Exportaciones totales no petroleras en millones de dólares



Fuente: Banco Central Ecuador

[Regresar al índice](#)

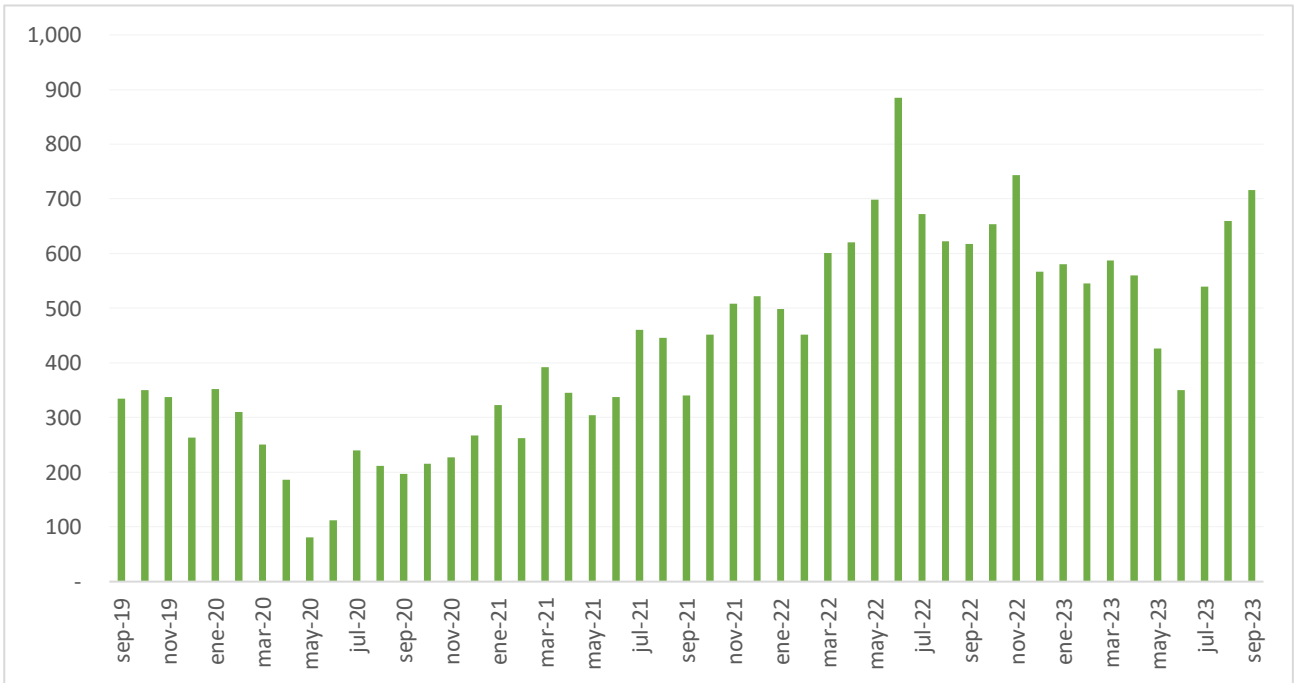
Importaciones totales en millones de dólares



Fuente: Banco Central Ecuador

[Regresar al índice](#)

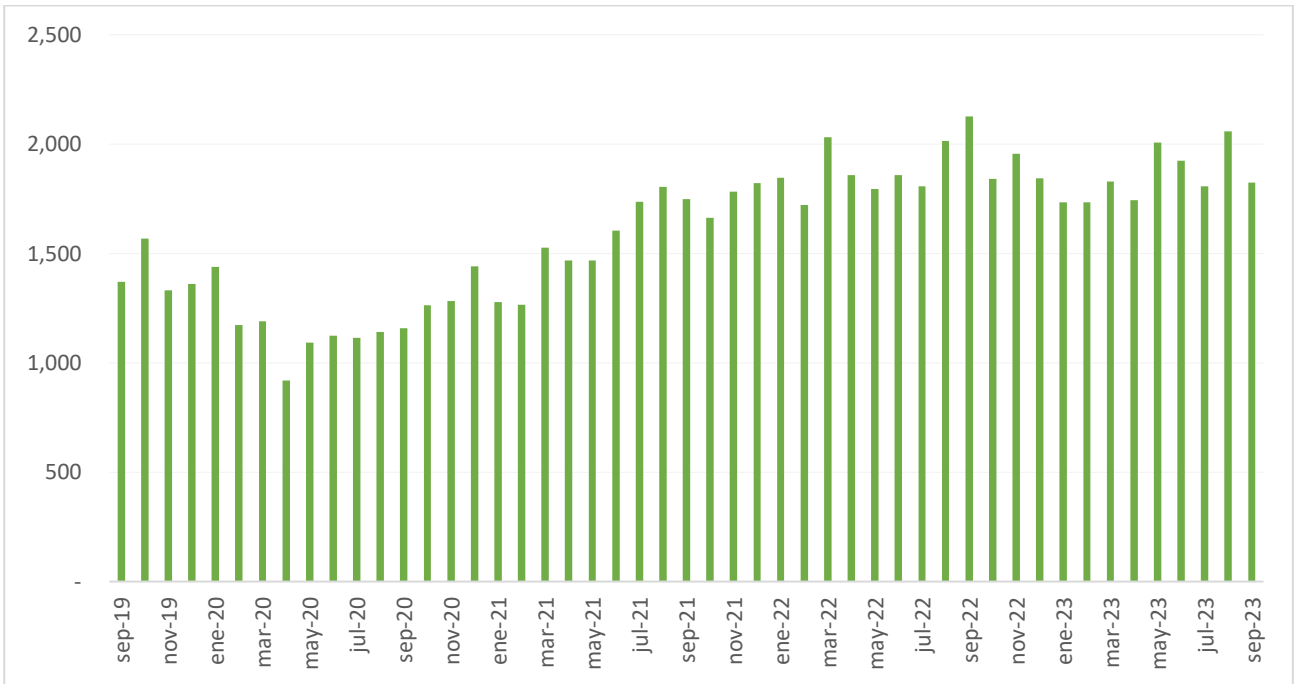
Importaciones totales petroleras en millones de dólares



Fuente: Banco Central Ecuador

[Regresar al índice](#)

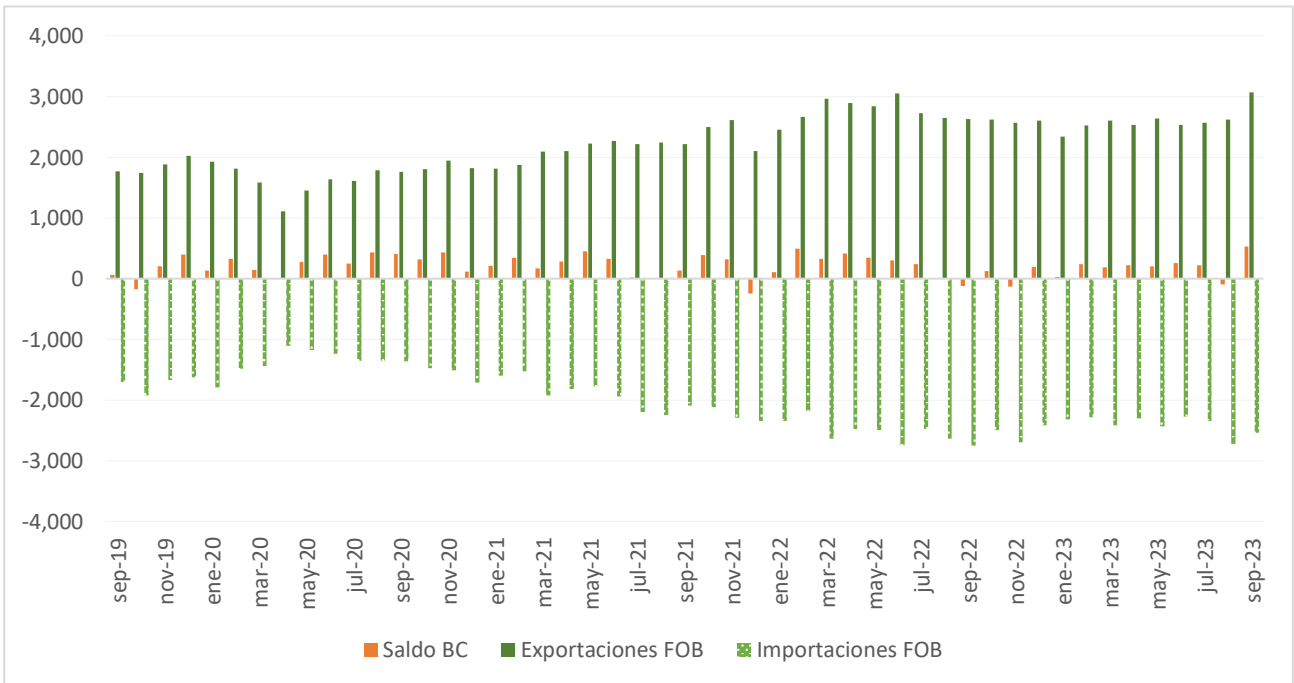
Importaciones totales no petroleras en millones de dólares



Fuente: Banco Central Ecuador

[Regresar al índice](#)

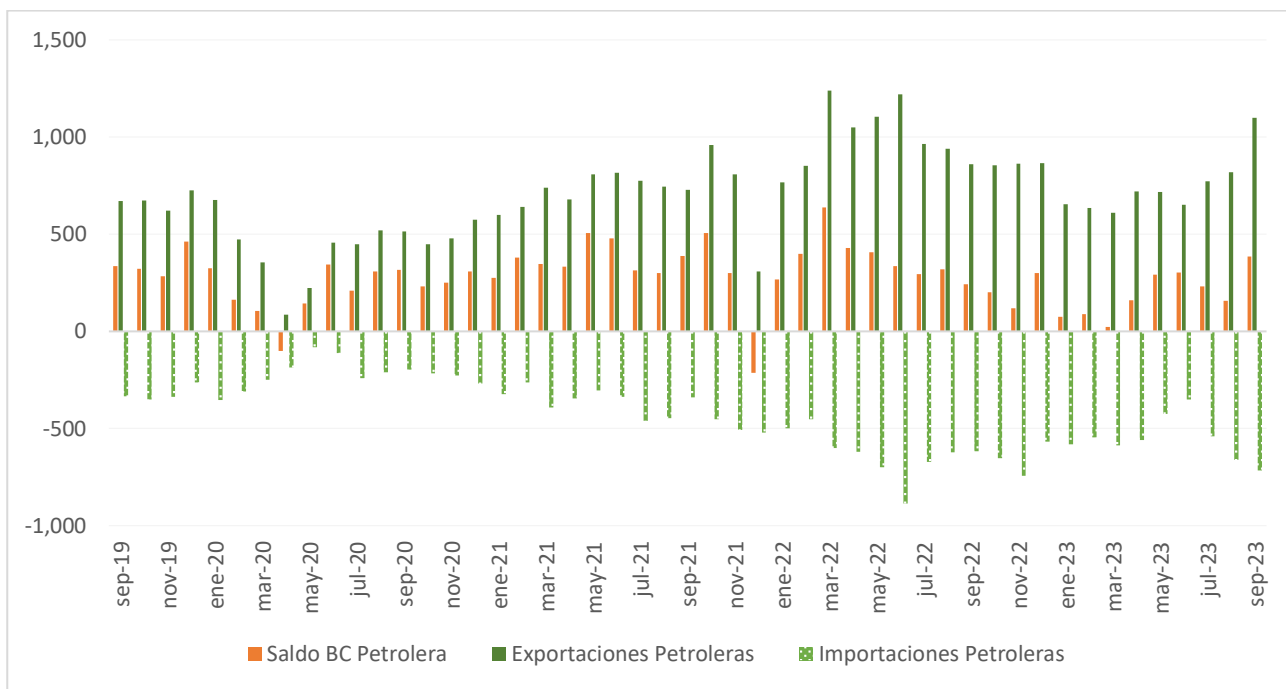
Balanza comercial total en millones de dólares



Fuente: Banco Central Ecuador

[Regresar al índice](#)

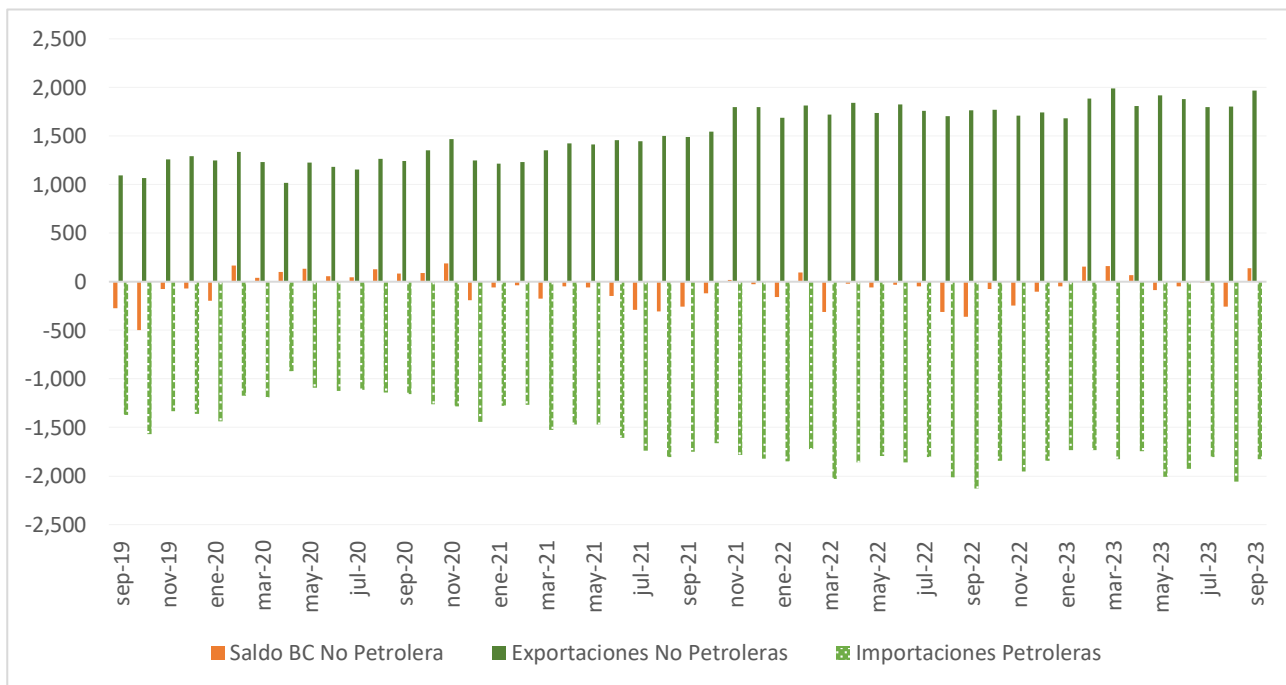
Balanza comercial petrolera en millones de dólares



Fuente: Banco Central Ecuador

[Regresar al índice](#)

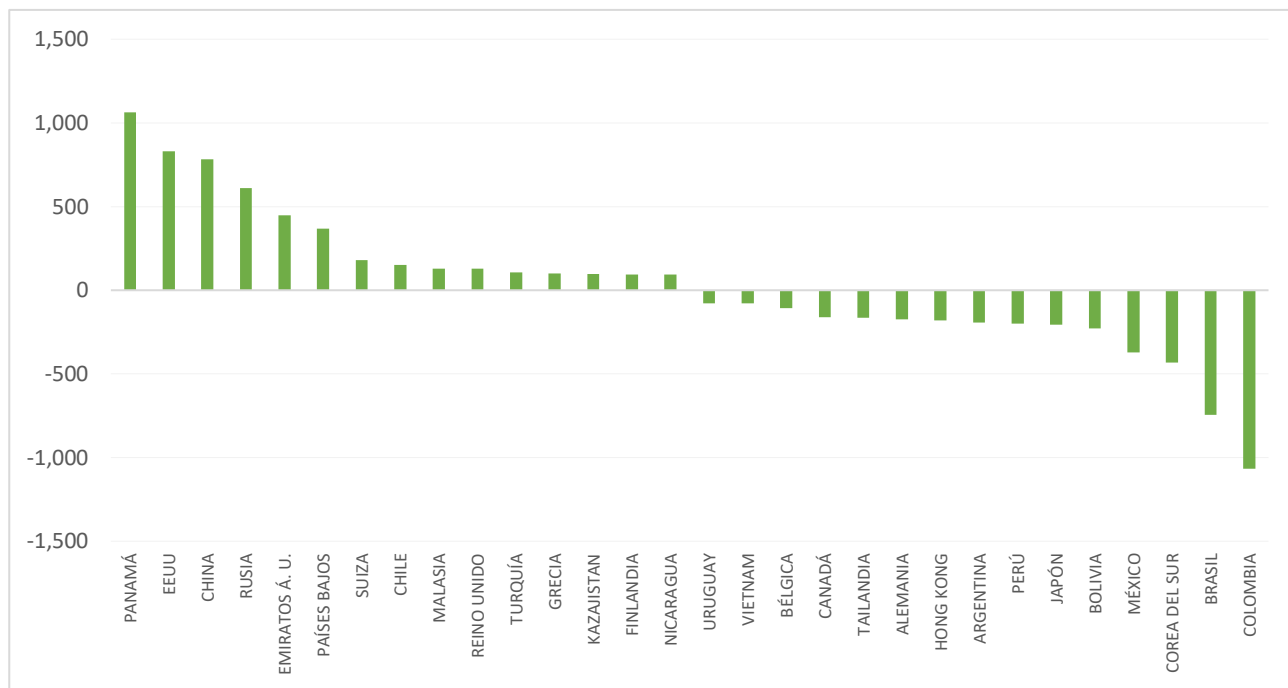
Balanza comercial no petrolera en millones de dólares



Fuente: Banco Central Ecuador

[Regresar al índice](#)

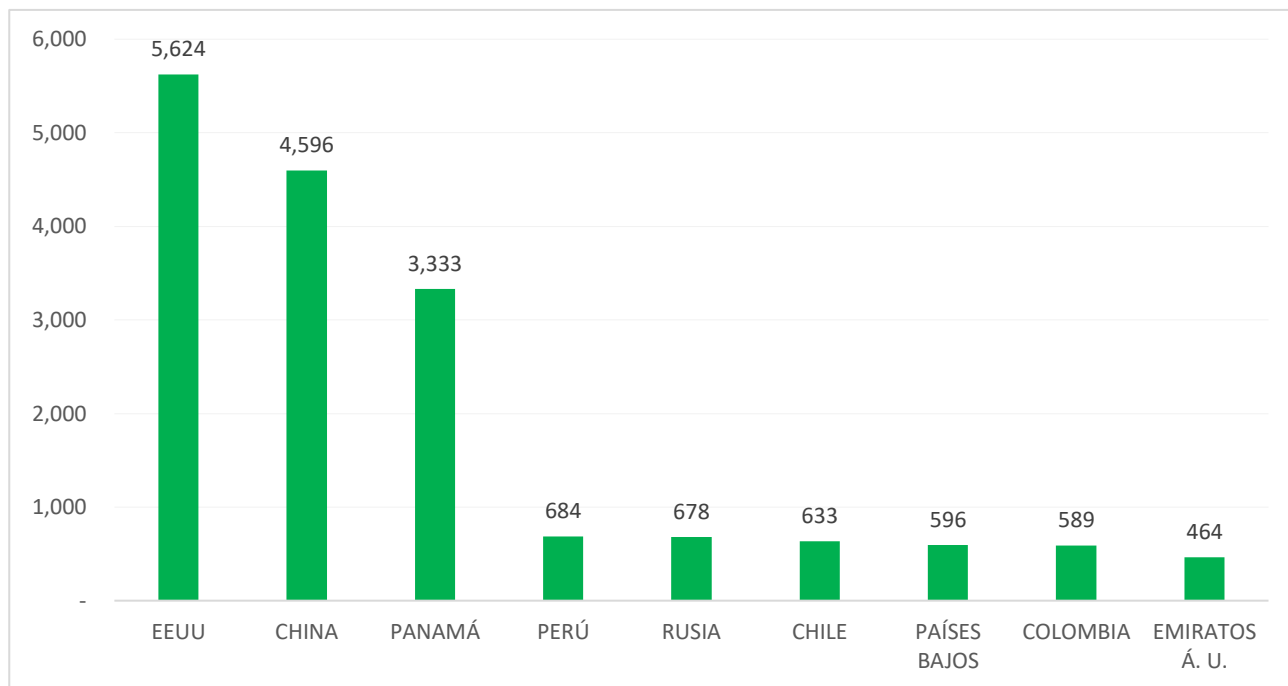
Balanza comercial por países en millones dólares (enero-septiembre)



Fuente: Banco Central Ecuador

[Regresar al índice](#)

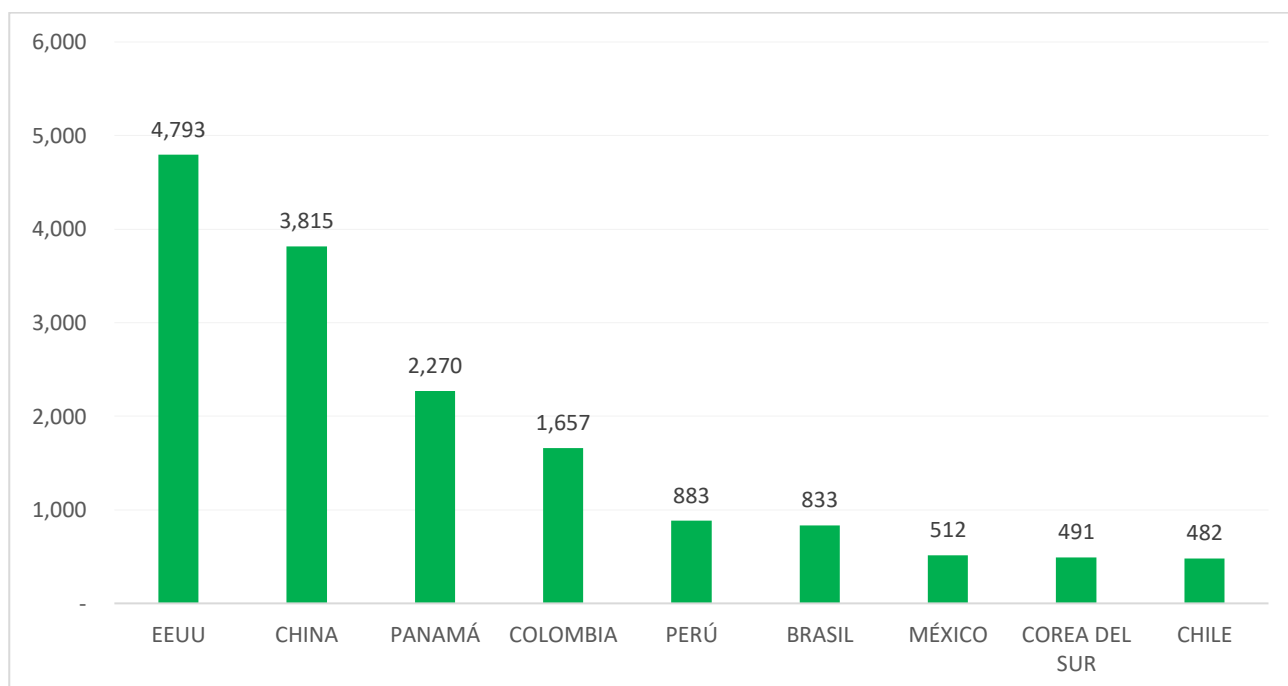
Exportaciones FOB para los principales países en millones de dólares (enero- septiembre)



Fuente: Banco Central Ecuador

[Regresar al índice](#)

Importaciones FOB para los principales países en millones de dólares (enero- septiembre)



Fuente: Banco Central Ecuador

[Regresar al índice](#)

Comercio con Estados Unidos para las 10 principales partidas en toneladas y en millones de dólares (enero-septiembre)

Estados Unidos	Exportaciones tm	Exportaciones FOB
Total	6,377,837	5,587
Aceites crudos de petróleo o de mineral bituminoso	4,250,411	2,079
Crustáceos, incluso pelados, vivos, frescos, refrigerados, congelados, secos, salados o en salmuera; crustáceos ahumados,	153,626	1,083
Bananas, incluidos los plátanos «plantains», frescos o secos.	735,046	420
Aceites de petróleo o de mineral bituminoso, excepto los aceites crudos; preparaciones no expresadas ni comprendidas en otra	795,126	298
Oro (incluido el oro platinado) en bruto, semilabrado o en polvo.	5	262
Flores y capullos, cortados para ramos o adornos, frescos, secos, blanqueados, teñidos, impregnados o preparados de otra forma.	38,836	249
Cacao en grano, entero o partido, crudo o tostado	41,283	126
Preparaciones y conservas de pescado; caviar y sus sucedáneos preparados con huevas de pescado.	21,467	113
Las demás frutas u otros frutos, frescos.	23,730	102
Frutas u otros frutos y demás partes comestibles de plantas, preparados o conservados de otro modo, incluso con adición de	25,084	73
Otras	293,223	782

Estados Unidos	Importaciones tm	Importaciones FOB
Total	6,433,037	5,990
Aceites de petróleo o de mineral bituminoso, excepto los aceites crudos; preparaciones no expresadas ni comprendidas en otra	2,750,276	2,392
Aceites y demás productos de la destilación de los alquitranes de hulla de alta temperatura; productos análogos en los que los	1,011,582	938
Gas de petróleo y demás hidrocarburos gaseosos.	868,095	449
Tortas y demás residuos sólidos de la extracción del aceite de soja (soya), incluso molidos o en «pellets»	637,108	332
Tráfico Postal Internacional y Correos Rápidos	3,883	144
Polímeros de etileno en formas primarias.	93,817	99
Trigo y morcajo (tranquillón).	296,151	90
Desperdicios y desechos (chatarra), de fundición, hierro o acero; lingotes de chatarra de hierro o acero.	125,938	49
Máquinas automáticas para tratamiento o procesamiento de datos y sus unidades; lectores magnéticos u ópticos, máquinas para	506	43
Sangre humana; sangre animal preparada para usos terapéuticos, profilácticos o de diagnóstico; antiseros (sueros con anticuerpos).	709	41
Otras	644,973	1,413

Fuente: Banco Central Ecuador

[Regresar al índice](#)

Comercio con Chile para las 10 principales partidas en tonelada y en millones de dólares (enero- septiembre)

Chile	Exportaciones tm	Exportaciones FOB
Total	1,202,597	633
Aceites crudos de petróleo o de mineral bituminoso	732,251	343
Bananas, incluidos los plátanos «plantains», frescos o secos.	192,239	96
Preparaciones y conservas de pescado; caviar y sus sucedáneos preparados con huevas de pescado.	8,719	36
Crustáceos, incluso pelados, vivos, frescos, refrigerados, congelados, secos, salados o en salmuera; crustáceos ahumados,	3,575	24
Flores y capullos, cortados para ramos o adornos, frescos, secos, blanqueados, teñidos, impregnados o preparados de otra forma.	2,745	14
Cementos hidráulicos (comprendidos los cementos sin pulverizar o «clinker»), incluso coloreados.	202,097	10
Dátiles, higos, piñas (ananás), aguacates (paltas), guayabas, mangos y mangostanes, frescos o secos.	19,416	10
Partes de los aparatos de las partidas 88.01 u 88.02.	27	10
Pasta de cacao, incluso desgrasada.	2,233	9
Las demás placas, láminas, hojas y tiras, de plástico no celular y sin refuerzo, estratificación ni soporte o combinación similar con otras	2,254	8
Otras	37,041	72

Chile	Importaciones tm	Importaciones FOB
Total	257,196	418
Preparaciones alimenticias no expresadas ni comprendidas en otra parte.	2,289	49
Manzanas, peras y membrillos, frescos.	44,444	41
Medicamentos (excepto los productos de las partidas 30.02, 30.05 ó 30.06) constituidos por productos mezclados o sin mezclar,	978	38
Alambrón de hierro o acero sin alear.	23,776	17
Uvas, frescas o secas, incluidas las pasas.	9,415	16
Harina, polvo y «pellets», de carne, despojos, pescado o de crustáceos, moluscos o demás invertebrados acuáticos, impropios	6,566	14
Hilos, cables (incluidos los coaxiales) y demás conductores aislados para electricidad, aunque estén laqueados, anodizados o	1,574	12
Granos de cereales trabajados de otro modo (por ejemplo mondados, aplastados, en copos, perlados, troceados o	17,659	11
Grasas y aceites, y sus fracciones, de pescado o de mamíferos marinos, incluso refinados, pero sin modificar químicamente.	5,081	11
Papel y cartón estucados por una o las dos caras con caolín u otras sustancias inorgánicas, con aglutinante o sin él, con exclusión de	8,117	10
Otras	137,299	198

Fuente: Banco Central Ecuador

[Regresar al índice](#)

Comercio con Colombia para las 10 principales partidas en toneladas y en millones de dólares (enero-septiembre)

Colombia	Exportaciones tm	Exportaciones FOB
Total	378,365	589
Preparaciones y conservas de pescado; caviar y sus sucedáneos preparados con huevas de pescado.	30,818	102
Tableros de partículas, tableros llamados «oriented strand board» (OSB) y tableros similares (por ejemplo, «waferboard»), de madera u	86,743	79
Aceite de palma y sus fracciones, incluso refinado, pero sin modificar químicamente.	50,753	54
Crustáceos, incluso pelados, vivos, frescos, refrigerados, congelados, secos, salados o en salmuera; crustáceos ahumados.	7,514	36
Energía eléctrica	0	34
Los demás tubos y perfiles huecos (por ejemplo soldados, remachados, grapados o con los bordes simplemente	12,626	14
Los demás papeles y cartones, sin estucar ni recubrir, en bobinas (rollos) o en hojas, que no hayan sido sometidos a trabajos	23,111	13
Neumáticos (llantas neumáticas) nuevos de caucho.	2,504	11
Flores y capullos, cortados para ramos o adornos, frescos, secos, blanqueados, teñidos, impregnados o preparados de otra forma.	1,292	10
Hortalizas de vaina secas desvainadas, aunque estén mondadas o partidas.	4,818	9
	158,186	226

Colombia	Importaciones tm	Importaciones FOB
Total	576,357	1,564
Energía eléctrica	0	117
Medicamentos (excepto los productos de las partidas 30.02, 30.05 ó 30.06) constituidos por productos mezclados o sin mezclar,	15,223	116
Automóviles de turismo y demás vehículos automóviles concebidos principalmente para transporte de personas (excepto los de la	6,426	68
Insecticidas, raticidas y demás antirroedores, fungicidas, herbicidas, inhibidores de germinación y reguladores del	6,776	56
Vehículos automóviles para transporte de mercancías.	4,309	53
Preparaciones de belleza, maquillaje y para el cuidado de la piel, excepto los medicamentos, incluidas las preparaciones antisolares	2,509	43
Aceites de petróleo o de mineral bituminoso, excepto los aceites crudos; preparaciones no expresadas ni comprendidas en otra	42,062	37
Azúcar de caña o de remolacha y sacarosa químicamente pura, en estado sólido.	53,472	37
Refrigeradores, congeladores y demás material, máquinas y aparatos para producción de frío, aunque no sean eléctricos;	5,030	29
Compresas y tampones higiénicos, pañales para bebés y artículos similares, de cualquier materia	6,633	27
Otras	433,918	982

Fuente: Banco Central Ecuador

[Regresar al índice](#)

Comercio con Argentina para las 10 principales partidas en toneladas y en millones de dólares (enero-septiembre)

Argentina	Exportaciones tm	Exportaciones FOB
Total	206,718	195
Bananas, incluidos los plátanos «plantains», frescos o secos.	180,483	105
Preparaciones y conservas de pescado; caviar y sus sucedáneos preparados con huevas de pescado.	12,192	57
Grasas y aceites, animales o vegetales, y sus fracciones, parcial o totalmente hidrogenados, interesterificados, reesterificados o	2,148	5
Pasta de cacao, incluso desgrasada.	1,201	4
Chocolate y demás preparaciones alimenticias que contengan cacao.	153	4
Artículos de confitería sin cacao (incluido el chocolate blanco).	493	4
Gelatinas (aunque se presenten en hojas cuadradas o rectangulares, incluso trabajadas en la superficie o coloreadas) y	260	2
Frutas u otros frutos y demás partes comestibles de plantas, preparados o conservados de otro modo, incluso con adición de	862	2
Dátiles, higos, piñas (ananás), aguacates (paltas), guayabas, mangos y mangostanes, frescos o secos.	3,920	2
Margarina; mezclas o preparaciones alimenticias de grasas o aceites, animales o vegetales, o de fracciones de diferentes grasas	878	2
	4,128	8

Argentina	Importaciones tm	Importaciones FOB
Total	493,204	415
Tortas y demás residuos sólidos de la extracción del aceite de soja (soya), incluso molidos o en «pellets»	319,627	164
Medicamentos (excepto los productos de las partidas 30.02, 30.05 ó 30.06) constituidos por productos mezclados o sin mezclar,	859	55
Vehículos automóviles para transporte de mercancías.	3,935	39
Maíz.	76,566	26
Trigo y morcajo (tranquillón).	34,211	13
Sales e hidróxidos de amonio cuaternario; lecitinas y demás fosfoamino-lípidos, aunque no sean de constitución química	10,787	12
Aceite de soja (soya) y sus fracciones, incluso refinado, pero sin modificar químicamente.	10,092	11
Automóviles de turismo y demás vehículos automóviles concebidos principalmente para transporte de personas (excepto los de la	657	7
Aceites de girasol, cártamo o algodón, y sus fracciones, incluso refinados, pero sin modificar químicamente.	5,553	7
Preparaciones de los tipos utilizados para la alimentación de los animales.	2,063	5
Otras	28,855	76

Fuente: Banco Central Ecuador

[Regresar al índice](#)

Comercio con Perú para las 10 principales partidas en toneladas y en millones de dólares (enero- septiembre)

Perú	Exportaciones tm	Exportaciones FOB
Total	1,031,455	684
Aceites crudos de petróleo o de mineral bituminoso	695,018	345
Tableros de partículas, tableros llamados «oriented strand board» (OSB) y tableros similares (por ejemplo, «waferboard»), de madera u	98,768	55
Preparaciones de los tipos utilizados para la alimentación de los animales.	36,384	42
Aceites de petróleo o de mineral bituminoso, excepto los aceites crudos; preparaciones no expresadas ni comprendidas en otra	65,697	34
Estufas, calderas con hogar, cocinas (incluidas las que puedan utilizarse accesoriamente para calefacción central), barbacoas	4,171	21
Minerales de cobre y sus concentrados	7,373	18
Productos de panadería, pastelería o galletería, incluso con adición de cacao; hostias, sellos vacíos de los tipos utilizados para	5,219	11
Extractos, esencias y concentrados de café, té o yerba mate y preparaciones a base de estos productos o a base de café, té o	578	8
Preparaciones y conservas de pescado; caviar y sus sucedáneos preparados con huevas de pescado.	1,691	8
Partes de los aparatos de las partidas 88.01 u 88.02.	8	6
	116,549	137

Perú	Importaciones tm	Importaciones FOB
Total	772,515	808
Preparaciones de los tipos utilizados para la alimentación de los animales.	155,222	178
Harina, polvo y «pellets», de carne, despojos, pescado o de crustáceos, moluscos o demás invertebrados acuáticos, impropios	36,489	63
Alambre de cobre.	4,422	39
Azúcar de caña o de remolacha y sacarosa químicamente pura, en estado sólido.	36,363	26
Áceites de petróleo o de mineral bituminoso, excepto los aceites crudos; preparaciones no expresadas ni comprendidas en otra	9,628	23
Agentes de superficie orgánicos (excepto el jabón); preparaciones tenso-activas, preparaciones para lavar (incluidas las	19,753	22
Preparaciones alimenticias no expresadas ni comprendidas en otra parte.	1,721	22
Placas y baldosas, de cerámica, sin barnizar ni esmaltar, para pavimentación o revestimiento; cubos, dados y artículos similares,	68,517	19
Medicamentos (excepto los productos de las partidas 30.02, 30.05 ó 30.06) constituidos por productos mezclados o sin mezclar,	2,638	17
Productos de panadería, pastelería o galletería, incluso con adición de cacao; hostias, sellos vacíos de los tipos utilizados para	7,277	17
Otras	430,485	382

Fuente: Banco Central Ecuador

[Regresar al índice](#)

Comercio con Rusia para las 10 principales partidas en toneladas y en millones de dólares (enero- septiembre)

Rusia	Exportaciones tm	Exportaciones FOB
Total	1,108,460	678
Bananas, incluidos los plátanos «plantains», frescos o secos.	1,082,839	566
Crustáceos, incluso pelados, vivos, frescos, refrigerados, congelados, secos, salados o en salmuera; crustáceos ahumados,	14,673	82
Extractos, esencias y concentrados de café, té o yerba mate y preparaciones a base de estos productos o a base de café, té o	2,043	16
Pescado congelado, excepto los filetes y demás carne de pescado de la partida 03.04.	5,436	7
Cacao en grano, entero o partido, crudo o tostado	1,114	3
Preparaciones y conservas de pescado; caviar y sus sucedáneos preparados con huevas de pescado.	263	1
Flores y capullos, cortados para ramos o adornos, frescos, secos, blanqueados, teñidos, impregnados o preparados de otra forma.	121	1
Hortalizas, aunque estén cocidas en agua o vapor, congeladas.	487	0
Crustáceos, moluscos y demás invertebrados acuáticos, preparados o conservados.	78	0
Confituras, jaleas y mermeladas, purés y pastas de frutas u otros frutos, obtenidos por cocción, incluso con adición de azúcar u otro	900	0
Otras	506	1

Rusia	Importaciones tm	Importaciones FOB
Total	243,164	104
Abonos minerales o químicos nitrogenados.	204,740	69
Abonos minerales o químicos, con dos o tres de los elementos fertilizantes nitrógeno, fósforo y potasio; los demás abonos;	24,766	16
Productos de origen animal no expresados ni comprendidos en otra parte; animales muertos de los Capítulos 1 ó 3, impropios para la	221	6
Abonos minerales o químicos potásicos.	8,503	4
Bombas para líquidos, incluso con dispositivo medidor incorporado; elevadores de líquidos.	59	2
Tubos y accesorios de tubería (por ejemplo juntas, codos, empalmes [racores]), de plástico.	55	1
Motores y generadores, eléctricos, excepto los grupos electrógenos.	22	1
Alambre de aluminio.	374	1
Fosfinatos (hipofosfitos), fosfonatos (fosfitos) y fosfatos; polifosfatos, aunque no sean de constitución química definida.	2,124	1
Vehículos automóviles para transporte de mercancías.	44	1
Otras	2,257	4

Fuente: Banco Central Ecuador

[Regresar al índice](#)

Comercio con Italia para las 10 principales partidas en toneladas y en millones de dólares (enero- septiembre)

Italia	Exportaciones tm	Exportaciones FOB
Total	232,467	480
Crustáceos, incluso pelados, vivos, frescos, refrigerados, congelados, secos, salados o en salmuera; crustáceos ahumados.	29,189	203
Preparaciones y conservas de pescado; caviar y sus sucedáneos preparados con huevas de pescado.	15,211	95
Bananas, incluidos los plátanos «plantains», frescos o secos.	164,522	94
Cacao en grano, entero o partido, crudo o tostado	13,059	38
Flores y capullos, cortados para ramos o adornos, frescos, secos, blanqueados, teñidos, impregnados o preparados de otra forma.	5,499	30
Oro (incluido el oro platinado) en bruto, semilabrado o en polvo.	0	5
Filetes y demás carne de pescado (incluso picada), frescos, refrigerados o congelados.	471	3
Cascos para sombreros, trenzados o fabricados por unión de tiras de cualquier materia, sin ahormado ni perfilado del ala y sin	11	2
Jugos de frutas u otros frutos (incluido el mosto de uva) o de hortalizas, sin fermentar y sin adición de alcohol, incluso con	382	1
Confituras, jaleas y mermeladas, purés y pastas de frutas u otros frutos, obtenidos por cocción, incluso con adición de azúcar u otro	1,289	1
Otras	2,833	7

Italia	Importaciones tm	Importaciones FOB
Total	268,140	526
Aceites y demás productos de la destilación de los alquitranes de hulla de alta temperatura; productos análogos en los que los	215,310	207
Medicamentos (excepto los productos de las partidas 30.02, 30.05 ó 30.06) constituidos por productos mezclados o sin mezclar,	282	30
Refrigeradores, congeladores y demás material, máquinas y aparatos para producción de frío, aunque no sean eléctricos;	739	18
Abonos minerales o químicos nitrogenados.	15,908	14
Laminadores para metal y sus cilindros.	383	11
Máquinas y aparatos para trabajar caucho o plástico o para fabricar productos de estas materias, no expresados ni comprendidos en	228	7
Máquinas herramienta (incluidas las prensas) de forjar o estampar, martillos pilón y otras máquinas de martillar, para trabajar metal	398	7
Bombas para líquidos, incluso con dispositivo medidor incorporado; elevadores de líquidos.	514	7
Máquinas y aparatos mecánicos con función propia, no expresados ni comprendidos en otra parte de este Capítulo.	534	6
Máquinas para lavar vajilla; máquinas y aparatos para limpiar o secar botellas o demás recipientes; máquinas y aparatos para	84	6
Otras	33,760	213

Fuente: Banco Central Ecuador

[Regresar al índice](#)

Comercio con España para las 10 principales partidas en toneladas y en millones de dólares (enero- septiembre)

España	Exportaciones tm	Exportaciones FOB
Total	155,257	637
Crustáceos, incluso pelados, vivos, frescos, refrigerados, congelados, secos, salados o en salmuera; crustáceos ahumados.	48,320	292
Preparaciones y conservas de pescado; caviar y sus sucedáneos preparados con huevas de pescado.	40,763	215
Flores y capullos, cortados para ramos o adornos, frescos, secos, blanqueados, teñidos, impregnados o preparados de otra forma.	4,870	27
Bananas, incluidos los plátanos «plantains», frescos o secos.	28,234	18
Cacao en grano, entero o partido, crudo o tostado	4,366	14
Pescado congelado, excepto los filetes y demás carne de pescado de la partida 03.04.	2,932	12
Las demás manufacturas de madera.	1,401	9
Extractos, esencias y concentrados de café, té o yerba mate y preparaciones a base de estos productos o a base de café, té o	836	6
Frutas u otros frutos y demás partes comestibles de plantas, preparados o conservados de otro modo, incluso con adición de	1,452	6
Confituras, jaleas y mermeladas, purés y pastas de frutas u otros frutos, obtenidos por cocción, incluso con adición de azúcar u otro	7,267	5
Otras	14,814	33

España	Importaciones tm	Importaciones FOB
Total	281,867	574
Aceites y demás productos de la destilación de los alquitranes de hulla de alta temperatura; productos análogos en los que los	175,446	168
Medicamentos (excepto los productos de las partidas 30.02, 30.05 ó 30.06) constituidos por productos mezclados o sin mezclar,	764	34
Automóviles de turismo y demás vehículos automóviles concebidos principalmente para transporte de personas (excepto los de la	1,721	21
Refrigeradores, congeladores y demás material, máquinas y aparatos para producción de frío, aunque no sean eléctricos;	1,501	20
Preparaciones alimenticias no expresadas ni comprendidas en otra parte.	584	15
Abonos minerales o químicos, con dos o tres de los elementos fertilizantes nitrógeno, fósforo y potasio; los demás abonos;	3,311	12
Placas y baldosas, de cerámica, sin barnizar ni esmaltar, para pavimentación o revestimiento; cubos, dados y artículos similares.	17,360	11
Tráfico Postal Internacional y Correos Rápidos	359	10
Aparatos de radar, radionavegación o radiotelemando.	112	10
Peptonas y sus derivados; las demás materias proteínicas y sus derivados, no expresados ni comprendidos en otra parte; polvo de	5,446	9
Otras	75,263	265

Fuente: Banco Central Ecuador

[Regresar al índice](#)

Comercio con Alemania para las 10 principales partidas en toneladas y en millones de dólares (enero-septiembre)

Alemania	Exportaciones tm	Exportaciones FOB
Total	239,064	303
Bananas, incluidos los plátanos «plantains», frescos o secos.	196,467	103
Minerales de los metales preciosos y sus concentrados.	7,766	56
Preparaciones y conservas de pescado; caviar y sus sucedáneos preparados con huevas de pescado.	8,044	40
Cacao en grano, entero o partido, crudo o tostado	8,099	26
Extractos, esencias y concentrados de café, té o yerba mate y preparaciones a base de estos productos o a base de café, té o	2,806	23
Hortalizas, aunque estén cocidas en agua o vapor, congeladas.	7,564	12
Crustáceos, incluso pelados, vivos, frescos, refrigerados, congelados, secos, salados o en salmuera; crustáceos ahumados,	907	8
Flores y capullos, cortados para ramos o adornos, frescos, secos, blanqueados, teñidos, impregnados o preparados de otra forma.	1,423	8
Harina, polvo y «pellets» de carne, despojos, pescado o de crustáceos, moluscos o demás invertebrados acuáticos, improprios	939	4
Manteca, grasa y aceite de cacao	380	2
	4,667	21

Alemania	Importaciones tm	Importaciones FOB
Total	68,868	448
Medicamentos (excepto los productos de las partidas 30.02, 30.05 ó 30.06) constituidos por productos mezclados o sin mezclar,	721	51
Sangre humana; sangre animal preparada para usos terapéuticos, profilácticos o de diagnóstico; antisueros (sueros con anticuerpos),	1,486	34
Automóviles de turismo y demás vehículos automóviles concebidos principalmente para transporte de personas (excepto los de la	1,295	29
Instrumentos y aparatos de medicina, cirugía, odontología o veterinaria, incluidos los de centellografía y demás aparatos	342	20
Máquinas y aparatos para trabajar caucho o plástico o para fabricar productos de estas materias, no expresados ni comprendidos en	903	17
Centrifugadoras, incluidas las secadoras centrifugas; aparatos para filtrar o depurar líquidos o gases.	437	14
Las demás máquinas y aparatos para el trabajo de la pasta de papel, del papel o cartón, incluidas las cortadoras de cualquier tipo.	180	10
Preparaciones aglutinantes para moldes o núcleos de fundición; productos químicos y preparaciones de la industria química o de las	1,508	6
Reactivos de diagnóstico o de laboratorio sobre cualquier soporte y reactivos de diagnóstico o de laboratorio preparados, incluso sobre	65	6
Insecticidas, raticidas y demás antirroedores, fungicidas, herbicidas, inhibidores de germinación y reguladores del	683	6
Otras	61,248	254

Fuente: Banco Central Ecuador

[Regresar al índice](#)

Comercio con Francia para las 10 principales partidas en toneladas y en millones de dólares (enero- septiembre)

Francia	Exportaciones tm	Exportaciones FOB
Total	55,306	258
Crustáceos, incluso pelados, vivos, frescos, refrigerados, congelados, secos, salados o en salmuera; crustáceos ahumados,	25,421	169
Preparaciones y conservas de pescado; caviar y sus sucedáneos preparados con huevas de pescado.	7,322	35
Frutas u otros frutos y demás partes comestibles de plantas, preparados o conservados de otro modo, incluso con adición de	6,018	20
Flores y capullos, cortados para ramos o adornos, frescos, secos, blanqueados, teñidos, impregnados o preparados de otra forma.	1,718	8
Filetes y demás carne de pescado (incluso picada), frescos, refrigerados o congelados.	674	5
Bananas, incluidos los plátanos «plantains», frescos o secos.	7,412	5
Las demás frutas u otros frutos, frescos.	467	2
Grasas y aceites, y sus fracciones, de pescado o de mamíferos marinos, incluso refinados, pero sin modificar químicamente.	393	2
Las demás manufacturas de madera.	287	2
Confituras, jaleas y mermeladas, purés y pastas de frutas u otros frutos, obtenidos por cocción, incluso con adición de azúcar u otro	2,179	1
	3,415	9

Francia	Importaciones tm	Importaciones FOB
Total	23,920	173
Medicamentos (excepto los productos de las partidas 30.02, 30.05 ó 30.06) constituidos por productos mezclados o sin mezclar,	371	30
Preparaciones de belleza, maquillaje y para el cuidado de la piel, excepto los medicamentos, incluidas las preparaciones antisolares	459	17
Automóviles de turismo y demás vehículos automóviles concebidos principalmente para transporte de personas (excepto los de la	1,085	16
Preparaciones de los tipos utilizados para la alimentación de los animales.	1,623	11
Preparaciones lubricantes (incluidos los aceites de corte, las preparaciones para alojar tuercas, las preparaciones	938	5
Insecticidas, raticidas y demás antirroedores, fungicidas, herbicidas, inhibidores de germinación y reguladores del	215	4
Aparatos de rayos X y aparatos que utilicen radiaciones alfa, beta o gamma, incluso para uso médico, quirúrgico, odontológico o	46	4
Instrumentos y aparatos de medicina, cirugía, odontología o veterinaria, incluidos los de centellografía y demás aparatos	14	4
Sangre humana; sangre animal preparada para usos terapéuticos, profilácticos o de diagnóstico; antisueros (sueros con anticuerpos),	22	3
Preparaciones antidefonantes, inhibidores de oxidación, aditivos peptizantes, mejoradores de viscosidad, anticorrosivos y demás	588	3
Otras	18,558	76

Fuente: Banco Central Ecuador

[Regresar al índice](#)

Comercio con China para las 10 principales partidas en toneladas y en millones de dólares (enero- septiembre)

China	Exportaciones tm	Exportaciones FOB
Total	1,449,803	4,596
Crustáceos, incluso pelados, vivos, frescos, refrigerados, congelados, secos, salados o en salmuera; crustáceos ahumados,	542,099	3,074
Minerales de cobre y sus concentrados	519,028	1,048
Minerales de los metales preciosos y sus concentrados.	59,812	143
Bananas, incluidos los plátanos «plantains», frescos o secos.	215,382	121
Madera aserrada o desbastada longitudinalmente, cortada o desenrollada, incluso cepillada, lijada o unida por los extremos, de	16,117	53
Harina, polvo y «pellets», de carne, despojos, pescado o de crustáceos, moluscos o demás invertebrados acuáticos, improprios	29,516	47
Desperdicios y desechos, de cobre	4,221	30
Las demás manufacturas de madera.	8,006	29
Cacao en grano, entero o partido, crudo o tostado	4,867	14
Madera en bruto, incluso descortezada, desalburada o escuadrada.	36,511	6
Otras	14,246	30

China	Importaciones tm	Importaciones FOB
Total	1,766,343	4,461
Teléfonos, incluidos los teléfonos móviles (celulares) y los de otras redes inalámbricas; los demás aparatos para emisión, transmisión o	3,002	335
Automóviles de turismo y demás vehículos automóviles concebidos principalmente para transporte de personas (excepto los de la	39,975	287
Máquinas automáticas para tratamiento o procesamiento de datos y sus unidades; lectores magnéticos u ópticos, máquinas para	1,968	185
Productos laminados planos de hierro o acero sin alea, de anchura superior o igual a 600 mm, chapados o revestidos.	176,268	155
Vehículos automóviles para transporte de mercancías.	23,596	129
Neumáticos (llantas neumáticas) nuevos de caucho.	40,269	102
Motocicletas (incluidos los ciclomotores) y velocipedos equipados con motor auxiliar, con sidecar o sin él; sidecars.	15,049	84
Partes y accesorios de vehículos automóviles de las partidas 87.01 a 87.05.	19,181	78
Productos laminados planos de hierro o acero sin alea, de anchura superior o igual a 600 mm, laminados en caliente, sin chapar ni	110,416	75
Monitores y proyectores, que no incorporen aparato receptor de televisión; aparatos receptores de televisión, incluso con aparato	4,913	70
Otras	1,331,705	2,960

Fuente: Banco Central Ecuador

Regresar al índice

Comercio con Japón para las 10 principales partidas en toneladas y en millones de dólares (enero- septiembre)

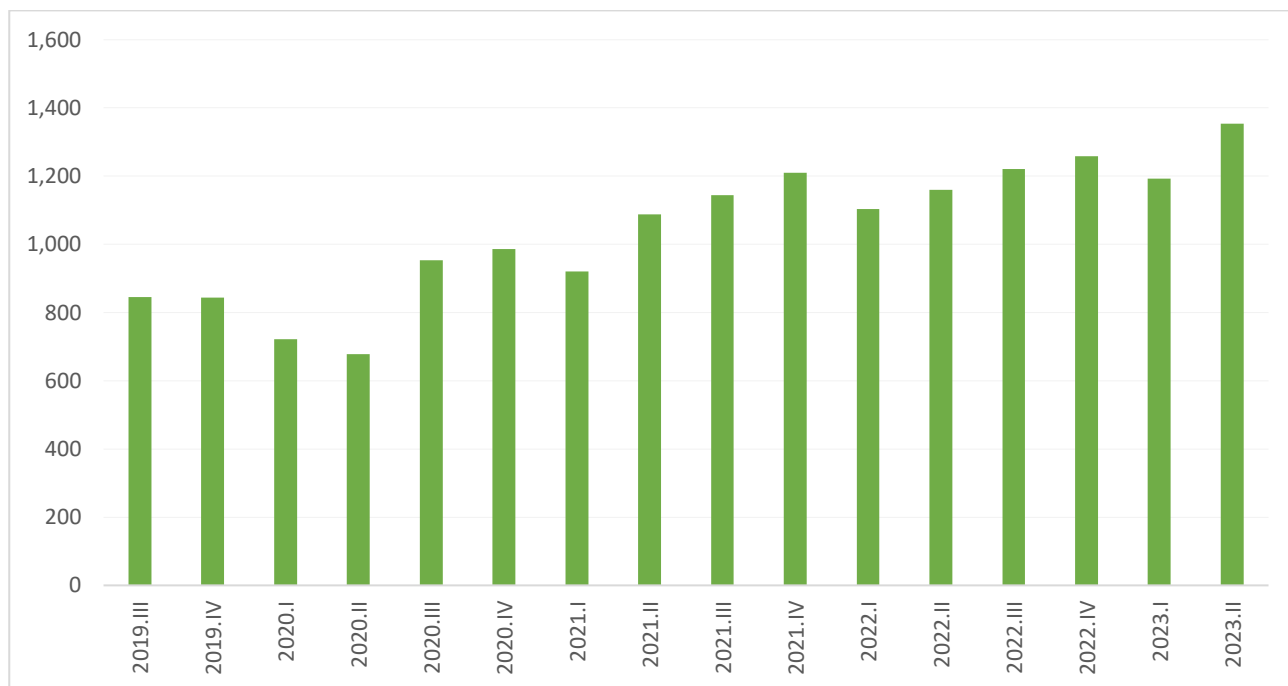
Japón	Exportaciones tm	Exportaciones FOB
Total	111,671	158
Hortalizas, aunque estén cocidas en agua o vapor, congeladas.	22,217	45
Bananas, incluidos los plátanos «plantains», frescos o secos.	72,384	39
Crustáceos, incluso pelados, vivos, frescos, refrigerados, congelados, secos, salados o en salmuera; crustáceos ahumados,	4,882	38
Cacao en grano, entero o partido, crudo o tostado	3,379	11
Flores y capullos, cortados para ramos o adomos, frescos, secos, blanqueados, teñidos, impregnados o preparados de otra forma.	1,044	8
Pasta de cacao, incluso desgrasada.	1,303	6
Coco, abacá (cáñamo de Manila [Musa textilis Nee]), ramio y demás fibras textiles vegetales no expresadas ni comprendidas en otra	1,391	4
Harina, polvo y «pellets», de carne, despojos, pescado o de crustáceos, moluscos o demás invertebrados acuáticos, improprios	1,681	2
Frutas u otros frutos y demás partes comestibles de plantas, preparados o conservados de otro modo, incluso con adición de	796	1
Confituras, jaleas y mermeladas, purés y pastas de frutas u otros frutos, obtenidos por cocción, incluso con adición de azúcar u otro	1,128	1
Otras	1,466	5

Japón	Importaciones tm	Importaciones FOB
Total	297,053	441
Productos laminados planos de hierro o acero sin alea, de anchura superior o igual a 600 mm, laminados en caliente, sin chapar ni	201,456	133
Automóviles de turismo y demás vehículos automóviles concebidos principalmente para transporte de personas (excepto los de la	5,625	68
Vehículos automóviles para transporte de mercancías.	4,689	27
Partes y accesorios de vehículos automóviles de las partidas 87.01 a 87.05.	1,359	22
Chasis de vehículos automóviles de las partidas 87.01 a 87.05, equipados con su motor	2,011	15
Partes identificables como destinadas, exclusiva o principalmente, a los motores de las partidas 84.07 u 84.08.	328	12
Productos laminados planos de hierro o acero sin alea, de anchura superior o igual a 600 mm, chapados o revestidos.	60,952	10
Motores de émbolo (pistón) alternativo y motores rotativos, de encendido por chispa (motores de explosión).	262	8
Topadoras frontales («bulldozers»), topadoras angulares («angledozers»), niveladoras, traillas («scrapers»), palas	1,357	8
Máquinas y aparatos para imprimir mediante planchas, cilindros y demás elementos impresores de la partida 84.42; las demás	451	7
Otras	18,564	130

Fuente: Banco Central Ecuador

Regresar al índice

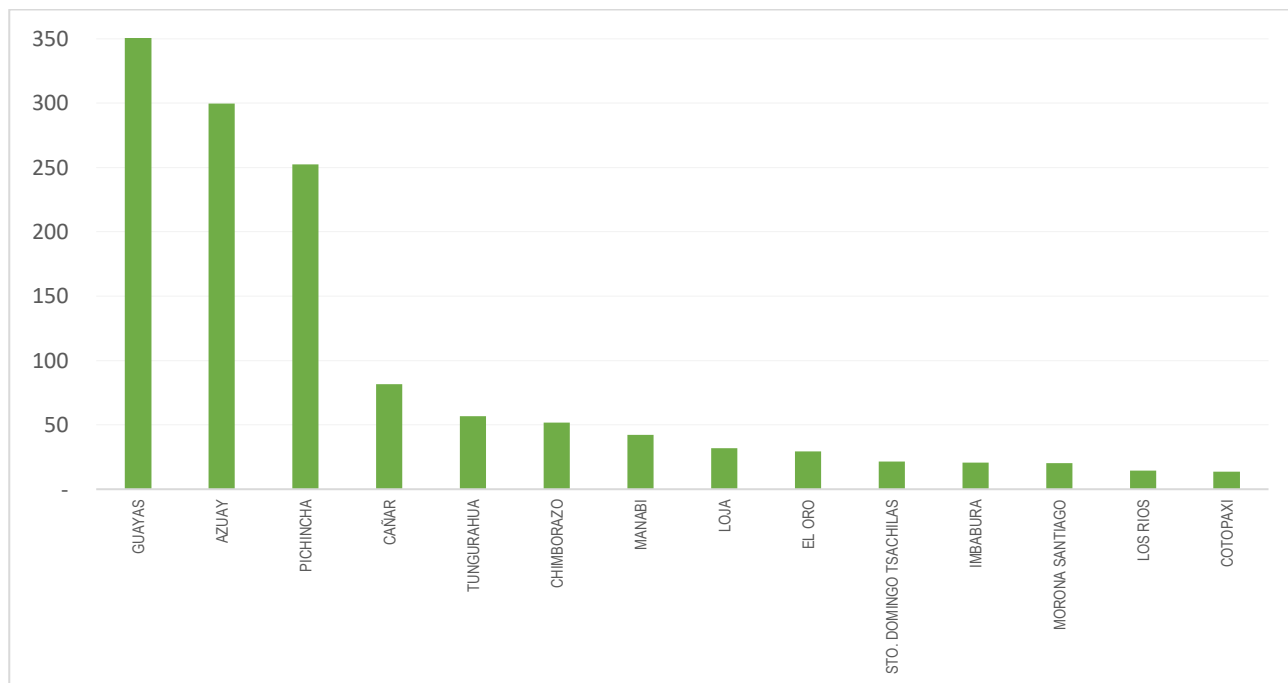
Remesas recibidas en millones de dólares (trimestral)



Fuente: Banco Central Ecuador

[Regresar al índice](#)

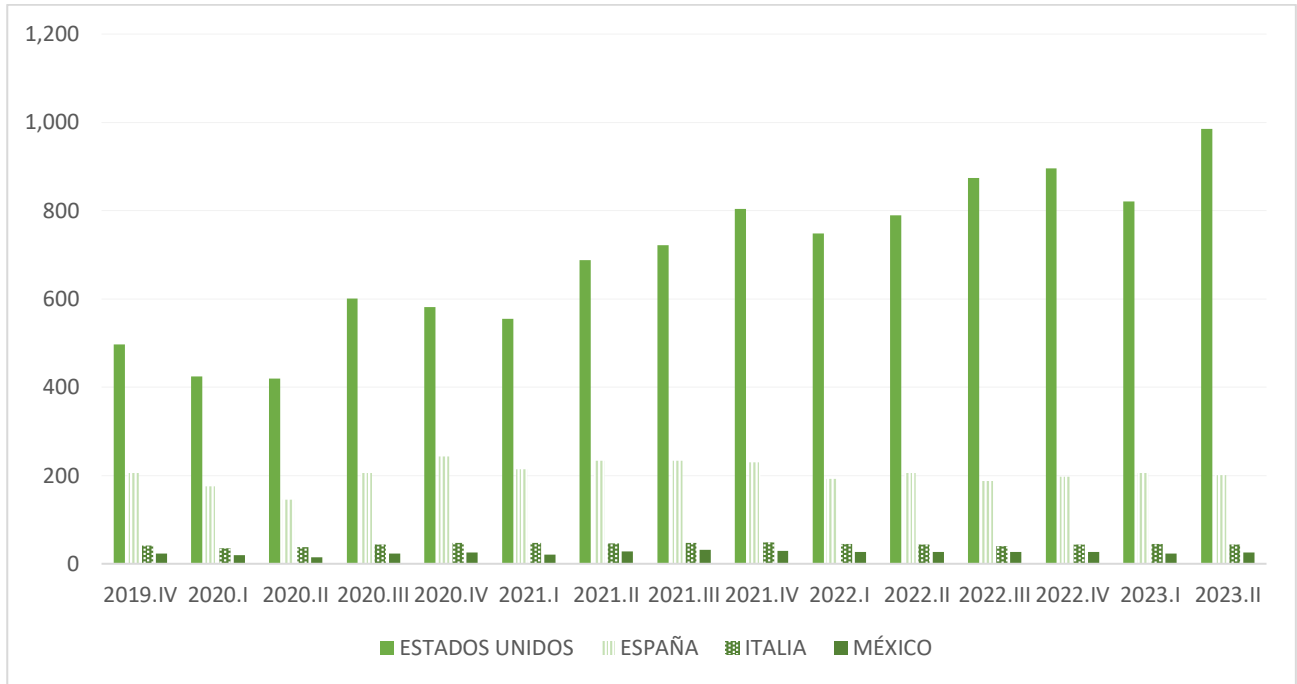
Remesas recibidas por provincia en millones de dólares. Segundo trimestre 2023



Fuente: Banco Central Ecuador

[Regresar al índice](#)

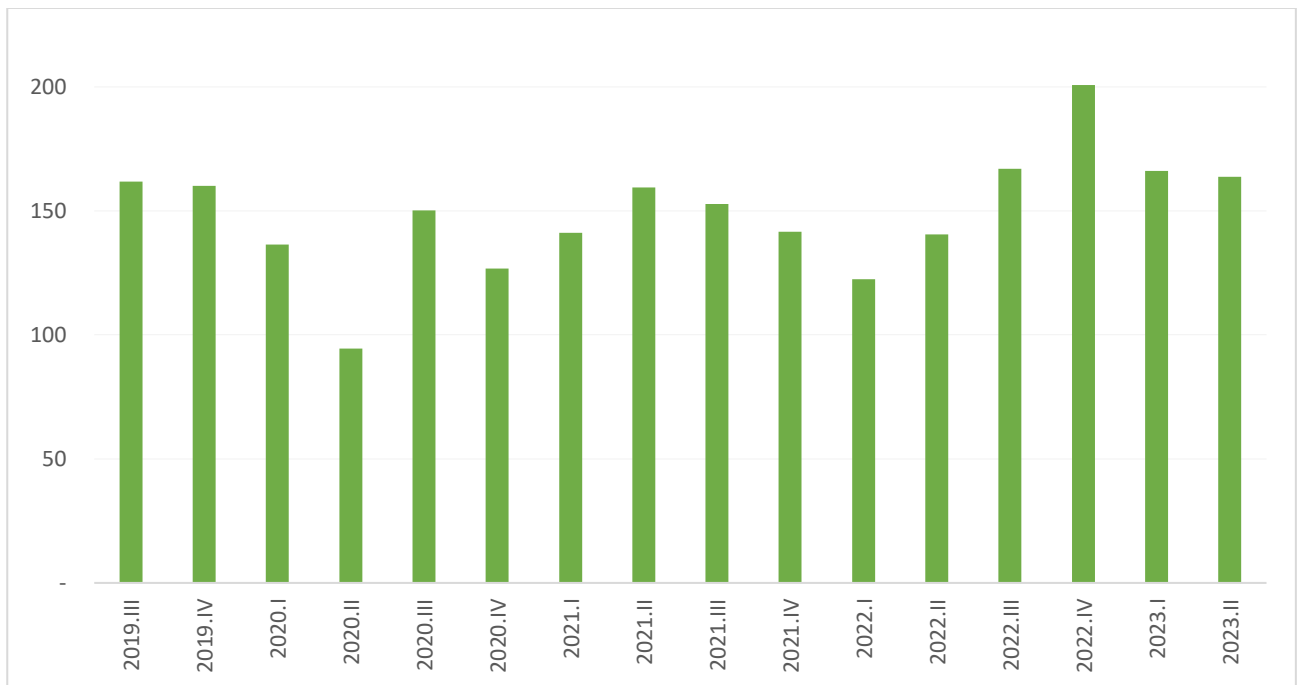
Remesas recibidas por montos principales por país en millones de dólares



Fuente: Banco Central Ecuador

[Regresar al índice](#)

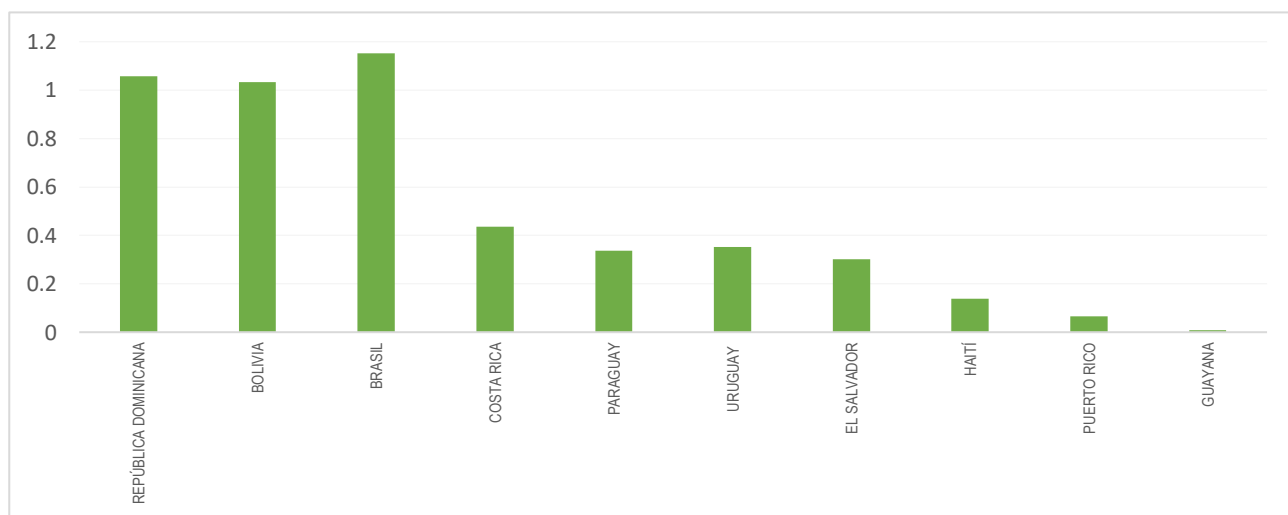
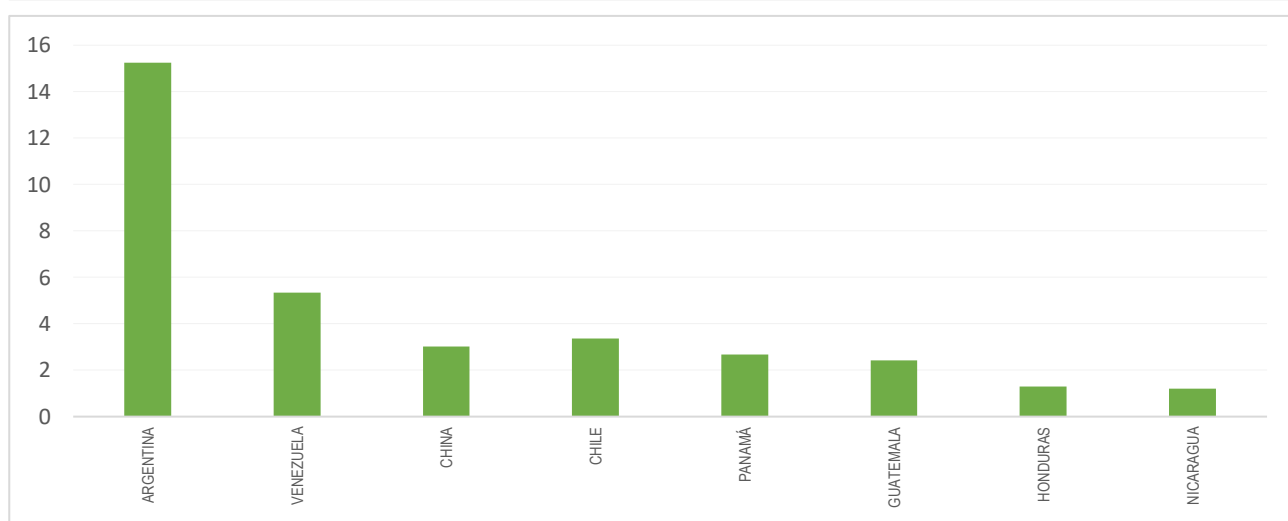
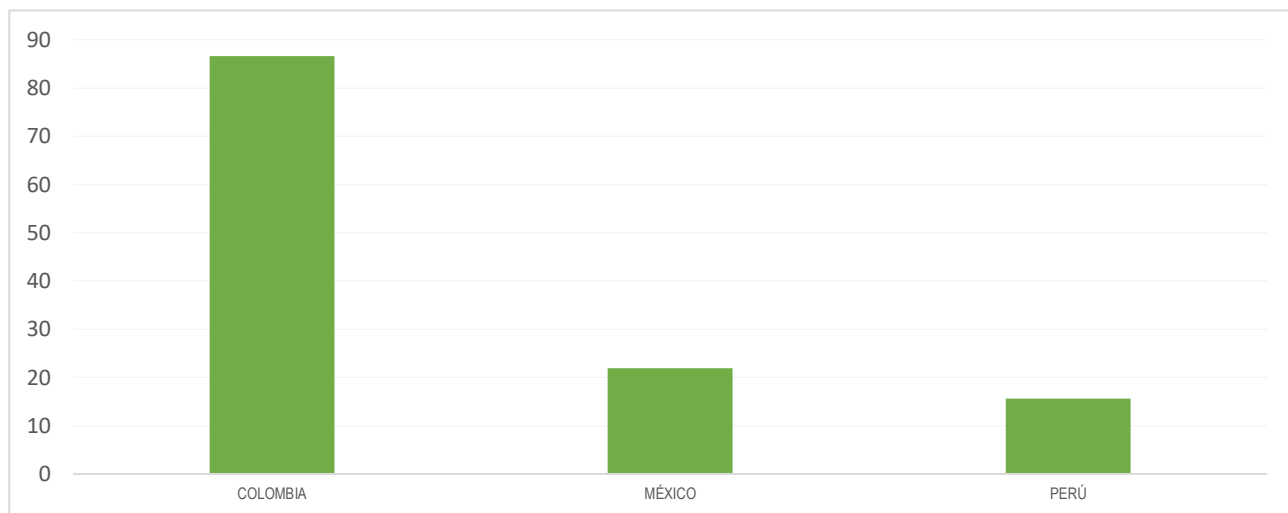
Remesas enviadas en millones de dólares



Fuente: Banco Central Ecuador

[Regresar al índice](#)

Remesas enviadas en millones de dólares a varios países



Fuente: Banco Central Ecuador

[Regresar al índice](#)

Apéndice

Índice	Definición	Fuente
Inflación	Es la tasa de crecimiento de los precios de una economía.	INEC
PIB	Refleja el valor de la producción total de la economía en un año determinado.	BCE
Captaciones	Constituye todos los recursos del público que han sido depositados en una institución financiera a través de depósitos a la vista o a plazo.	BCE
Depósitos Gobierno Central	Comprende los depósitos de ahorro, a plazo, otros depósitos e intereses por pagar al Gobierno por sus depósitos.	BCE
Reservas Internacionales	Son una serie de activos en divisas extranjeras del BCE que están en billetes o monedas depositados en el extranjero.	BCE
Precio petróleo WTI	Es el precio que se le da a un barril de petróleo. El precio West Texas Intermediate (WTI) se utiliza como referencia principal en el mercado petrolero de Estados Unidos.	Us Energy Information Administration
VIX	Es un índice en tiempo real que representa las expectativas del mercado sobre la fortaleza relativa de los cambios de precios a corto plazo del índice S&P 500.	Chicago Board Options Express
S&P 500	Es un índice ponderado por capitalización de mercado de 500 empresas líderes que cotizan en bolsa en los Estados Unidos.	Chicago Board Options Express
SOFR	Es un tipo de interés publicado por el Banco de la Reserva Federal de New York. El SOFR puede verse como la tasa de interés promedio para préstamos garantizados emitidos en dólares estadounidenses con vencimiento de un día.	Federal Reserve Bank of St. Louis
Tasa libre riesgo US bonos 3 meses	Indica la tasa de los bonos emitidos por Estados Unidos y que son considerados como libre de riesgo.	Federal Reserve Bank
Riesgo país	Es el riesgo que tiene un país frente a las operaciones financieras internacionales.	J.P. Morgan Chase data
Tipos de cambio	Es una referencia que se usa en el mercado cambiario para conocer el número de unidades de moneda nacional que deben pagarse para obtener una moneda extranjera.	Banco Mundial
Defunciones	Indica la cifra de decesos a nivel nacional y cantonal.	Registro Civil
Cartera Total	La cartera total es la suma de la cartera vigente más la cartera vencida.	Superintendencia de Bancos
Liquidez	Se refiere a los fondos disponibles para realizar pagos inmediatos.	Superintendencia de Bancos
Brent	Es el petróleo de referencia en el mercado europeo y una de las tres principales referencias para los inversores en petróleo.	
Exportaciones	Es el total de bienes y servicios que son vendidos a un país extranjero.	BCE
Importaciones	Es el transporte legítimo de bienes y servicios nacionales exportados por un país, pretendidos para el uso o consumo interno de otro país.	BCE
Remesas	Es una transferencia internacional de dinero.	BCE

Redacción:

Investigación: Katherine Oleas

Revisión: Esteban Vaca

Diseño y diagramación:

Dirección de Comunicación UDLA

Edición 20.11.2023