



# BOLETÍN ESTADÍSTICO SEMANAL

Cuarta semana de febrero

26.02.2024

## Manual de uso

Este documento presenta un conjunto de variables que describen el comportamiento económico del país y del mundo. Hay dos tipos de variables: por un lado, se encuentran variables e indicadores que se repiten cada semana a las que se les denomina Semanales; y por otro lado variables cuya frecuencia es mensual, y se denominan Mensuales.

La información histórica de más de 50 tipos de variables supera los 500 datos por serie, cifra considerable para los análisis que correspondan. Adicionalmente, en cada variable existen un enlace que dirige la lectura a uno o más gráficos descriptivos o a tablas para profundizar en el estudio de la información.

El archivo es de fácil uso y visualmente amigable. Además, utiliza pocos megabytes, característica que lo hace exportable por medios electrónicos. Es un archivo que incorpora datos actualizados y recurrentes con opciones de contrastes comparativos o cronológicos para ampliar la información y su análisis.

## Editorial

En el boletín de la cuarta semana de febrero de 2024 se observa un incremento del 8.8% con respecto al año anterior en los depósitos del gobierno central, situándose en 652 millones de dólares. En el mercado internacional, el indicador VIX alcanzó los 14 puntos, esto supone una reducción del 40,6% con respecto al año anterior. De igual manera, las reservas internacionales han disminuido en 4,5% durante el último año, hasta alcanzar los 5.401 millones de USD.

Por último, en el apartado de comercio exterior, el saldo de la balanza comercial petrolera se ubicó con un saldo a favor de 341 millones de dólares para diciembre de 2023. Por el contrario, el saldo de la balanza comercial no petrolera refleja una cifra de 142 millones de USD para diciembre de 2023. En cuanto a las exportaciones e importaciones petroleras se aprecia una disminución del 17% y del 27% para el mes de diciembre, respectivamente. Finalmente, en el comercio con otros países, sobresalen entre los principales socios, la balanza FOB con Chile (+438 millones USD) y con Rusia (+791 millones de USD).

## Información disponible por boletín

Variables	Boletín publicado en:
<b>Variables semanales</b>	
Inflación Ecuador y Estados Unidos	Todas las semanas
PIB anual y trimestral	Todas las semanas
Captaciones Sistema Financiero	Todas las semanas
Depósitos banca comercial	Todas las semanas
Depósitos gobierno central en BCE	Todas las semanas
Reservas Internacionales BCE	Todas las semanas
Precio petróleo WTI, VIX - S&P 500, SOFR	Todas las semanas
Tasa libre riesgo US bonos 3 meses	Todas las semanas
Riesgo país	Todas las semanas
Tipos de cambio	Todas las semanas
Defunciones Ecuador	Todas las semanas
<b>Variables mensuales</b>	
Ventas por actividad económica según SRI	Primera semana de cada mes
Variables tributarias – (Recaudación Mensual y Provincial)	Segunda semana de cada mes
Inflación por tipo de bienes y servicios	Segunda semana de cada mes
Sistema Financiero (Depósitos, Cartera Total, Liquidez)	Tercera semana de cada mes
Sector Petrolero (Producción Promedio, Transporte Promedio Diario, Brent, Subsidios a los Combustibles)	Tercera semana de cada mes
Comercio Exterior (Exportaciones e Importaciones Totales y por Países)	Cuarta semana de cada mes
<b>Variables trimestrales</b>	
PIB por industria	Tercera semana de cada trimestre
Remesas	Tercera semana de cada trimestre

## Boletín:

### Variables de todas las semanas

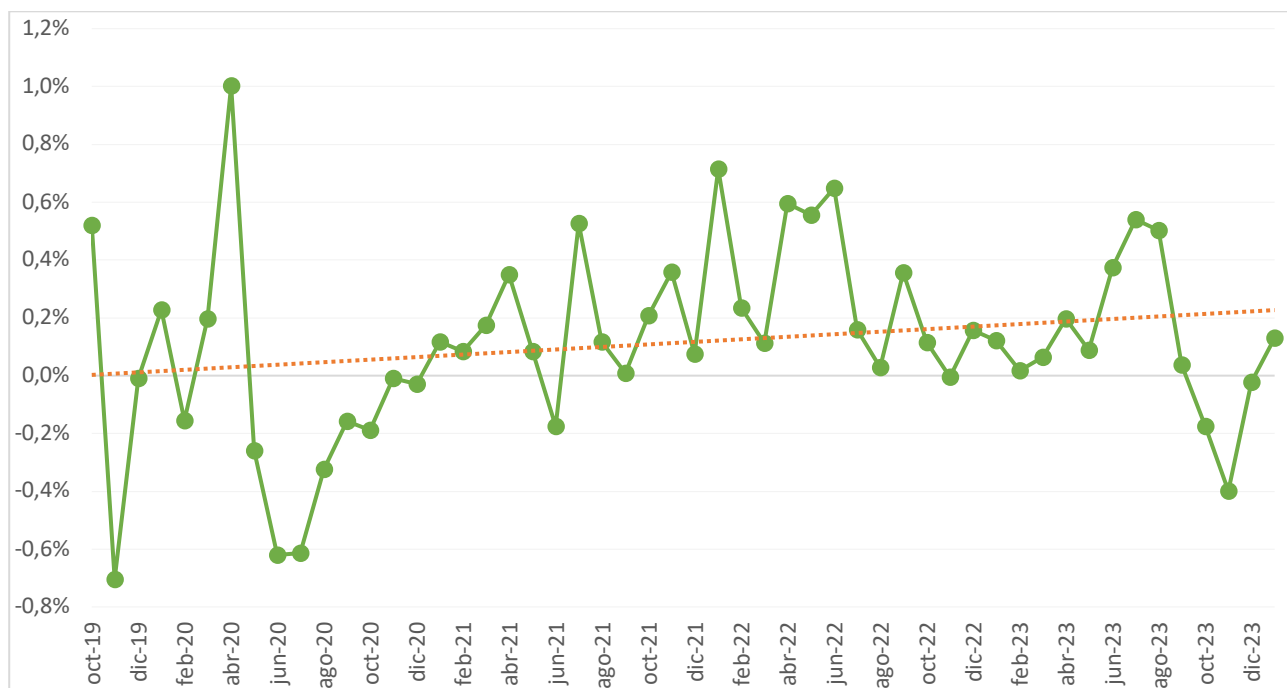
Tema	Variación en último año	Variación en último mes	Valor	Unidad	Fecha
<u>Inflación Ecuador</u>	+ 1,4%	+ 0,1%		Porcentaje	enero-2024
<u>Inflación Estados Unidos</u>	+ 3,1%	+ 0,5%		Porcentaje	enero-2024
<u>Producto Interno Bruto anual</u>	+ 6,2%		116.586	Millones USD	2022
<u>Producto Interno Bruto trimestral</u>	+ 0,4%		29.856	Millones USD	2023.III
<u>Captaciones sistema financiero</u>	+ 1,2%	- 0,3%	62.704	Millones USD	16-febrero-2024
<u>Depósitos banca comercial</u>	+ 2,9%	- 0,5%	37.312	Millones USD	16-febrero-2024
<u>Depósitos gobierno central en BCE</u>	+ 8,8%	- 18,3%	652	Millones USD	23-febrero-2024
<u>Reservas internacionales BCE</u>	- 4,5%	+ 11,7%	5.401	Millones USD	23-febrero-2024
<u>Precio petróleo WTI</u>	+ 4,6%	+ 1,9%	79	Dólares x barril	20-febrero-2024
<u>VIX</u>	- 40,6%	- 0,1%	14	Índice	28-febrero-2024
<u>S&amp;P 500</u>	+ 27,0%	+ 3,0%	5.075	Índice	28-febrero-2024
<u>Tasa libre riesgo US bonos 3 meses</u>	+ 0,5	+ 0,0	5,26 %	Tasa	26-febrero-2024
<u>SOFR</u> (hasta ahora mejor sucesor de LIBOR)	+ 1,0	+ 0,0	5,31 %	Tasa	27-febrero-2024
<b>Riesgo país</b>					
<u>Argentina</u>	- 424	- 117	1.755	Puntos básicos	27-febrero-2024
<u>Chile</u>	- 4	- 5	131	Puntos básicos	27-febrero-2024
<u>Colombia</u>	- 120	- 13	297	Puntos básicos	27-febrero-2024
<u>Ecuador</u>	- 144	- 223	1.486	Puntos básicos	27-febrero-2024
<u>Perú</u>	- 38	- 22	150	Puntos básicos	27-febrero-2024
<b>Tipo de Cambio</b>					
<u>Argentina</u>	+ 327%	+ 2%	841	Peso argentino / USD	27-febrero-2024
<u>Argentina Blue</u>	+ 182%	- 13%	1.058	Peso argentino blue/ USD	27-febrero-2024
<u>Chile</u>	+ 18%	+ 5%	980	Peso chileno / USD	27-febrero-2024
<u>Colombia</u>	- 18%	+ 1%	3.964	Peso colombiano / USD	27-febrero-2024
<u>Perú</u>	- 0%	- 0,3%	3,80	Sol peruano / USD	27-febrero-2024
<u>Euro</u>	+ 2%	+ 0%	1,08	USD / Euro	27-febrero-2024
<b>Defunciones</b>					
<u>País</u>	-221	-150	1486	Defunciones	7 días a partir del 15.02.2024
<u>Guayaquil</u>	-49	-62	304	Defunciones	7 días a partir del 15.02.2024
<u>Quito</u>	0	0	252	Defunciones	7 días a partir del 15.02.2024
<u>Cuenca</u>	-21	+7	48	Defunciones	7 días a partir del 15.02.2024

## Variables de la cuarta semana (febrero)

Tema	Variación anual	Variación mensual	Valor	Unidad	Fecha
<b>Comercio exterior</b>					
Saldo en Balanza Comercial	74%	-457%	341	Millones USD	dic-2023
Saldo en Balanza Comercial Petrolera	-34%	30%	199	Millones USD	dic-2023
Saldo en Balanza Comercial No Petrolera	238%	-157%	142	Millones USD	dic-2023
Exportaciones totales	0%	3%	2.596	Millones USD	dic-2023
Exportaciones petroleras	-20%	-17%	693	Millones USD	dic-2023
Exportaciones no petroleras	9%	13,3%	1.903	Millones USD	dic-2023
Importaciones totales	-6%	-13%	2.255	Millones USD	dic-2023
Importaciones petroleras	-13%	-27%	495	Millones USD	dic-2023
Importaciones no petroleras	-5%	-9%	1.760	Millones USD	dic-2023
Totales Balanza Comercial			Gráfico		dic-2023
Balanza Comercial Petrolera			Gráfico		dic-2023
Balanza Comercial No Petrolera			Gráfico		dic-2023
Balanza comercial por países			2.006	Millones USD	ene-dic 23
Exportaciones FOB por países			31.126	Millones USD	ene-dic 23
Importaciones FOB por países			29.128	Millones USD	ene-dic 23
Comercio con Estados Unidos (Balanza FOB)			-464	Millones USD	ene-dic 23
Comercio con Chile (Balanza FOB)			438	Millones USD	ene-dic 23
Comercio con Colombia (Balanza FOB)			-1447	Millones USD	ene-dic 23
Comercio con Argentina (Balanza FOB)			-252	Millones USD	ene-dic 23
Comercio con Perú (Balanza FOB)			-58	Millones USD	ene-dic 23
Comercio con Rusia (Balanza FOB)			791	Millones USD	ene-dic 23
Comercio con Italia (Balanza FOB)			-140	Millones USD	ene-dic 23
Comercio con España (Balanza FOB)			159	Millones USD	ene-dic 23
Comercio con Alemania (Balanza FOB)			-226	Millones USD	ene-dic 23
Comercio con Francia (Balanza FOB)			104	Millones USD	ene-dic 23
Comercio con China (Balanza FOB)			-343	Millones USD	ene-dic 23
Comercio con Japón (Balanza FOB)			-494	Millones USD	ene-dic 23
Remesas recibidas	+14%	+3%	1.398	Millones USD Trimestral	2023.III
Remesas recibidas por provincia de destino	+14%	+3%	1.398	Millones USD Trimestral	2023.III
Remesas recibidas por origen	+14%	+3%	1.398	Millones USD Trimestral	2023.III
Remesas enviadas	+11%	+13%	185	Millones USD Trimestral	2023.III

## Ecuador

### Inflación mensual

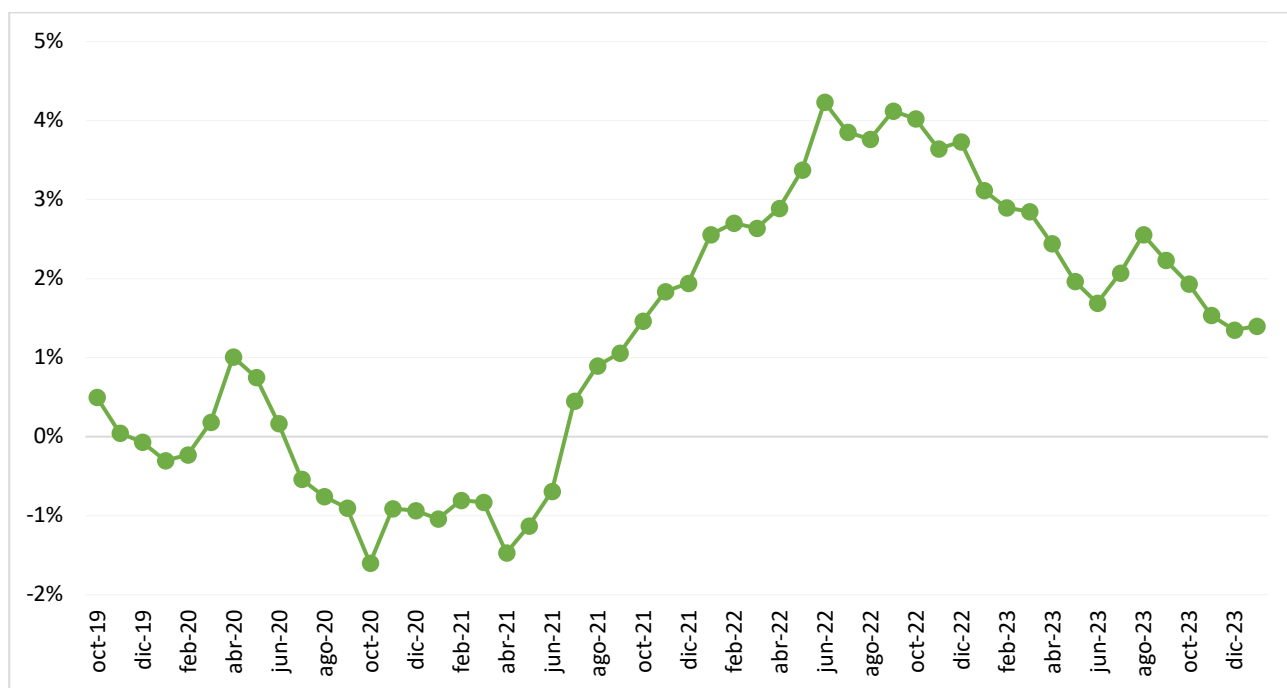


**Nota:** La línea punteada de color naranja indica la tendencia lineal de los datos en el tiempo.

Fuente: INEC

[Regresar al índice](#)

### Inflación anual

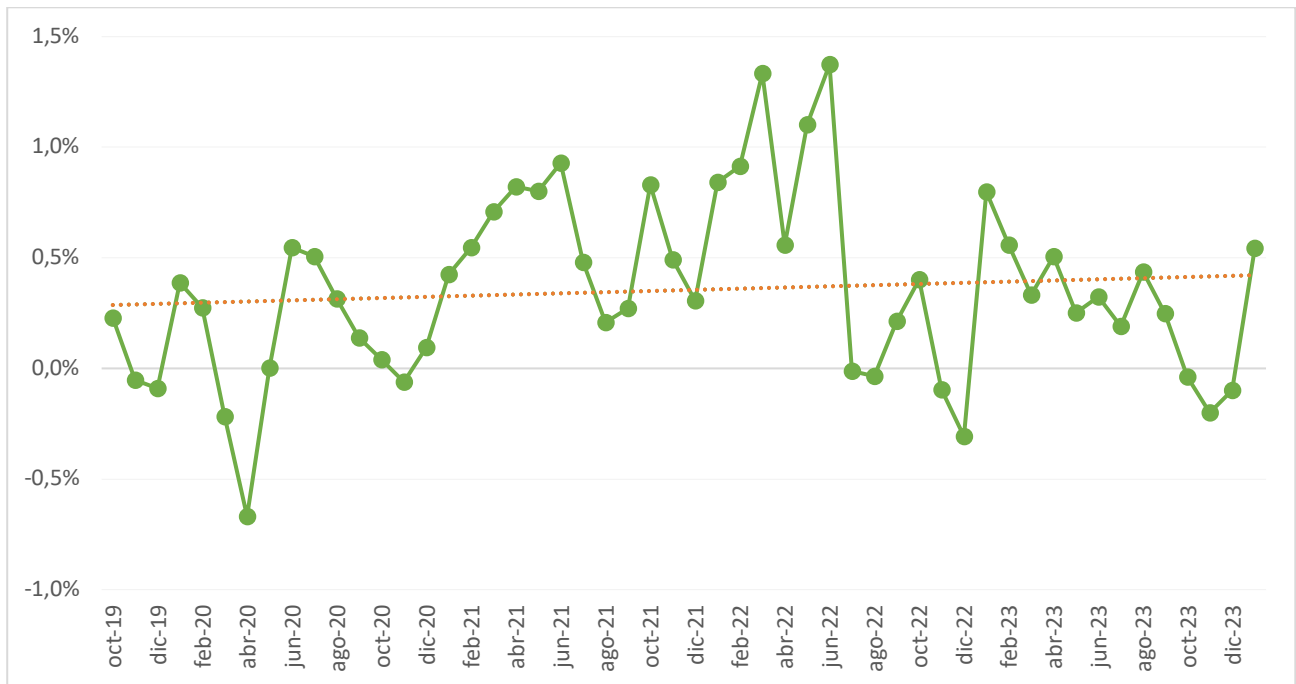


Fuente: INEC

[Regresar al índice](#)

## Estados Unidos

### Inflación mensual

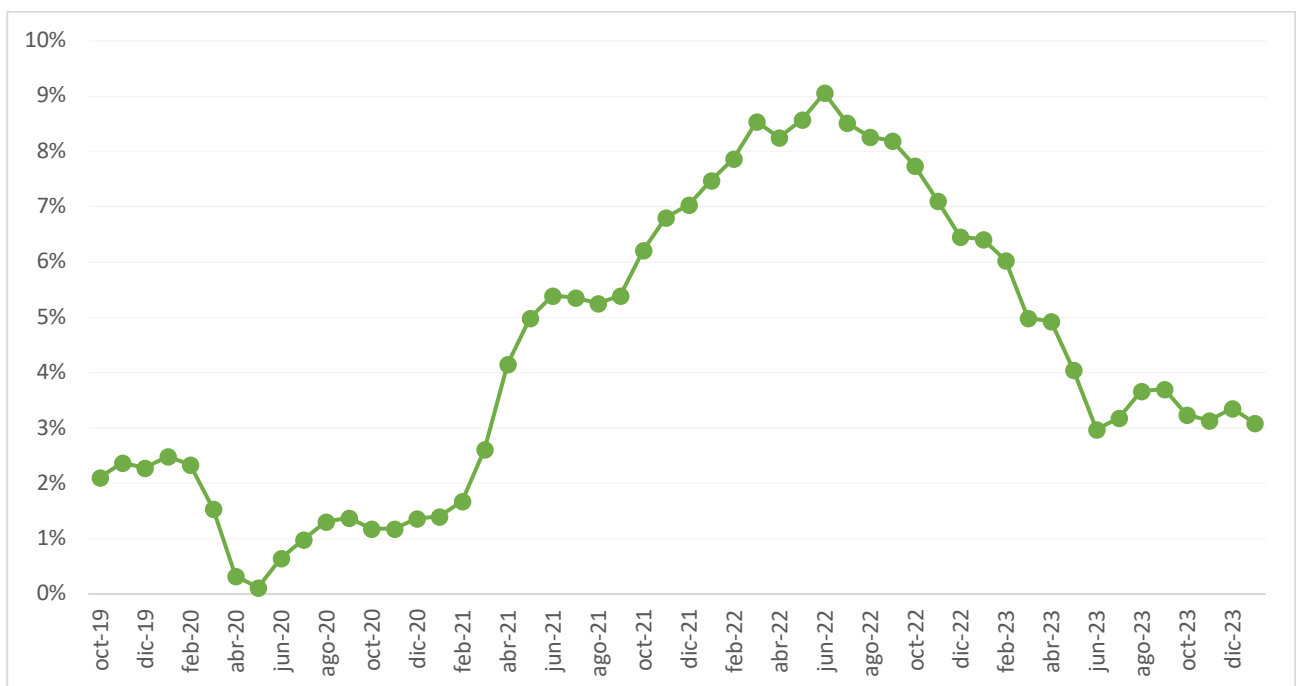


**Nota:** La línea punteada de color naranja indica la tendencia lineal de los datos en el tiempo.

Fuente: U.S. Bureau of Labor Statistics

[Regresar al índice](#)

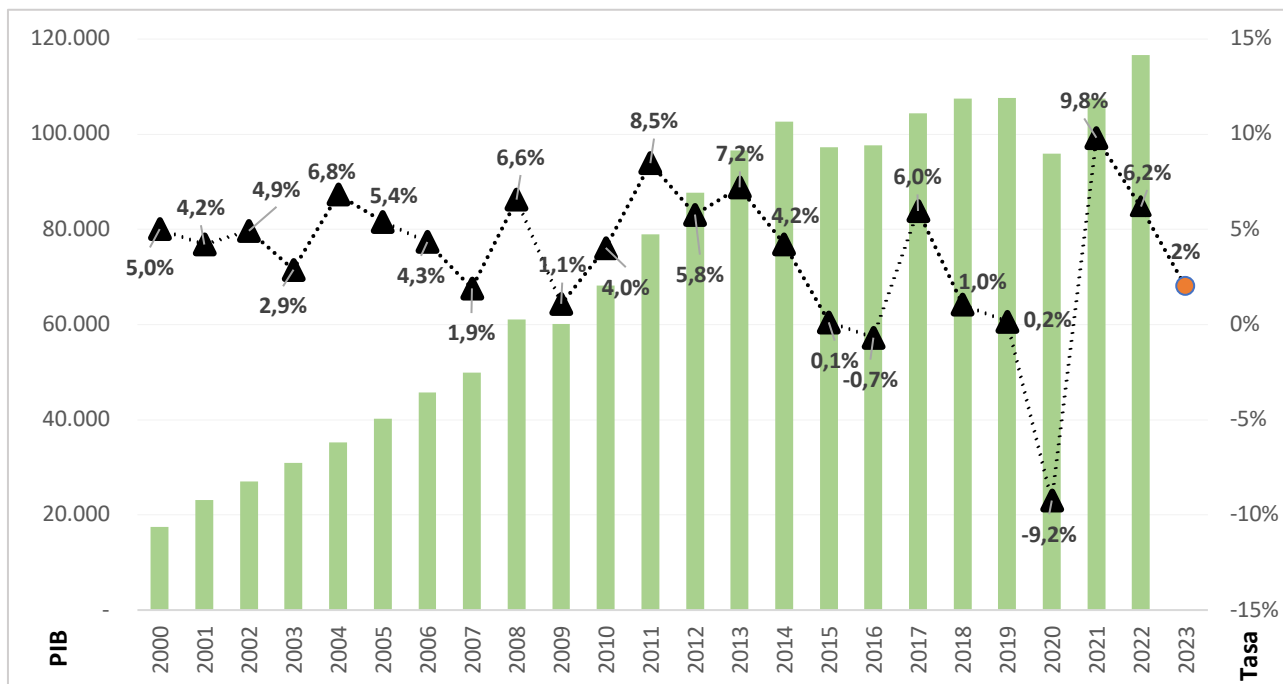
### Inflación anual



Fuente: U.S. Bureau of Labor Statistics

[Regresar al índice](#)

## Producto Interno Bruto anual

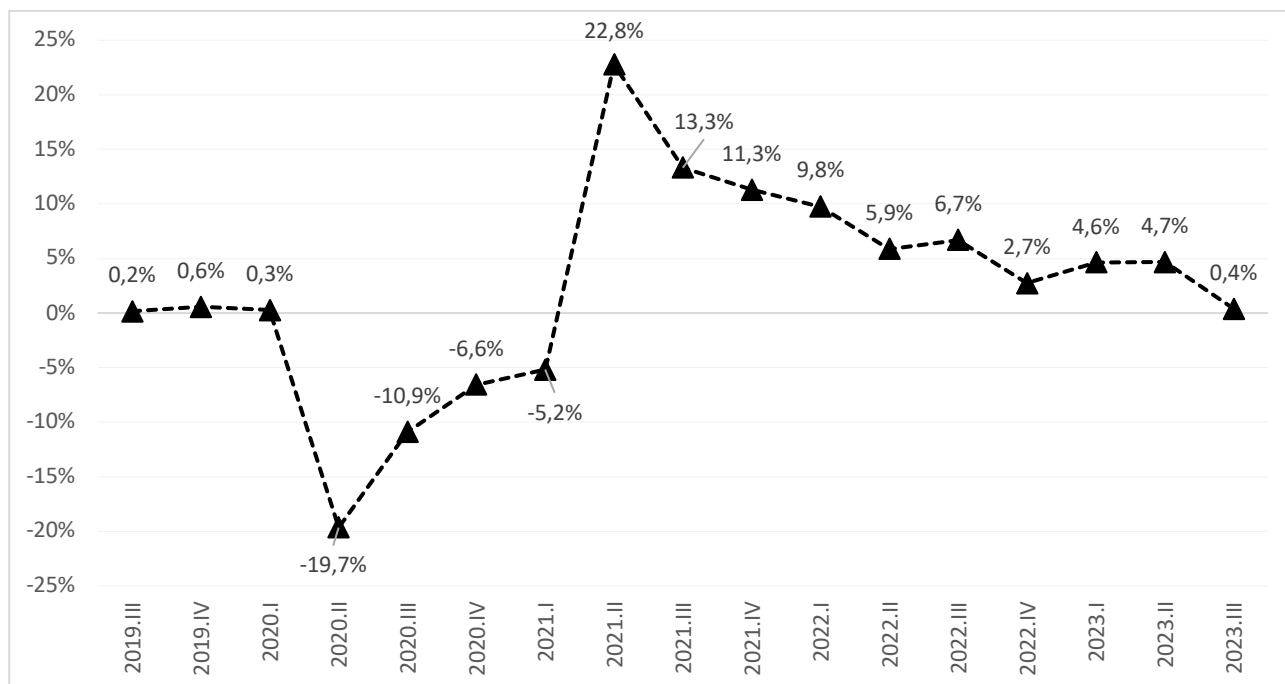


**Nota:** PIB en millones de dólares (eje de la izq.) y la Variación del PIB (eje de la derecha). ● proyección CEPAL diciembre 2023.

Fuente: Banco Central

[Regresar al índice](#)

## Producto Interno Bruto trimestral



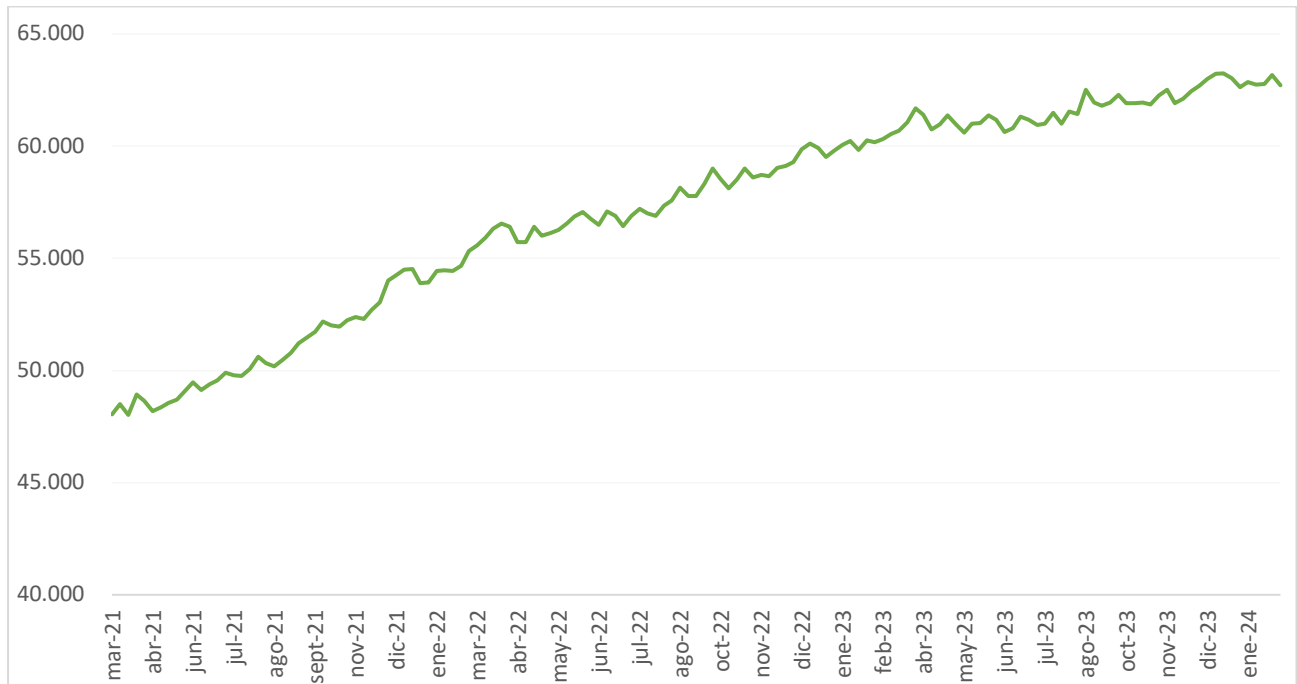
**Nota:** PIB en millones de dólares (eje de la izq.) y la variación del PIB respecto al trimestre del año pasado t-4 (eje de la derecha).

Fuente: Banco Central

[Regresar al índice](#)



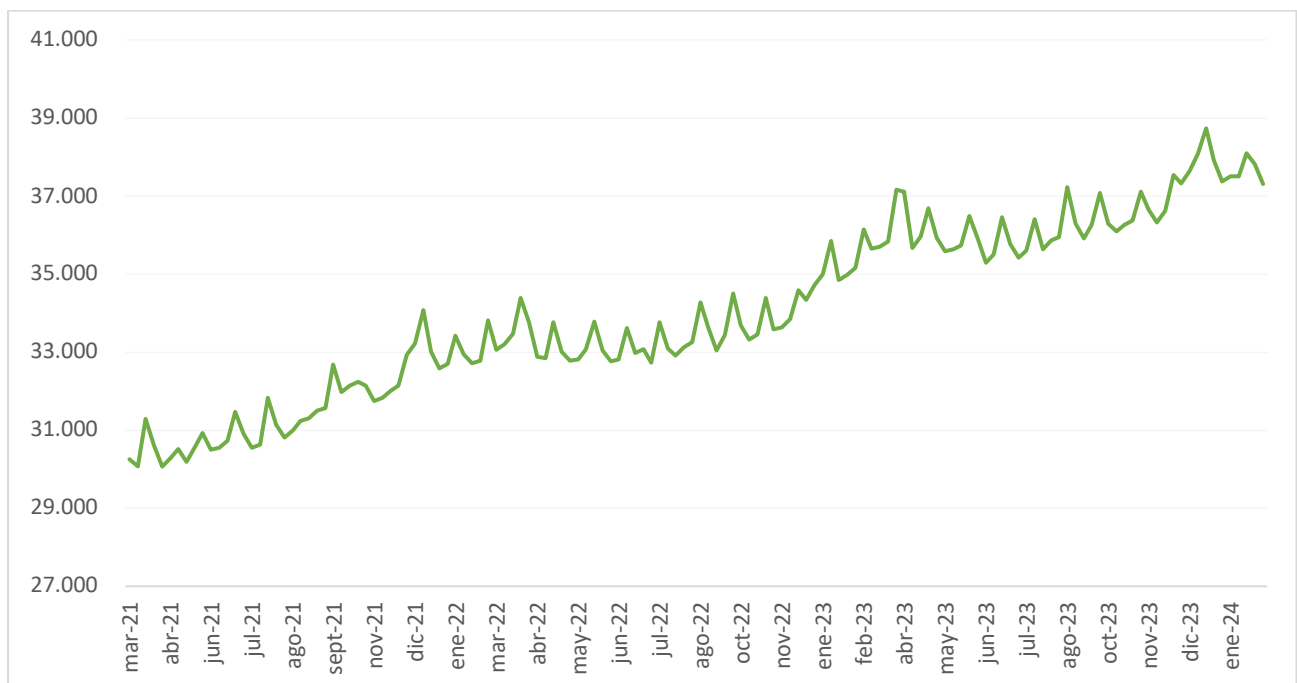
## Captaciones en el sistema financiero en millones de dólares



Fuente: Banco Central

[Regresar al índice](#)

## Depósitos en banca comercial en millones de dólares

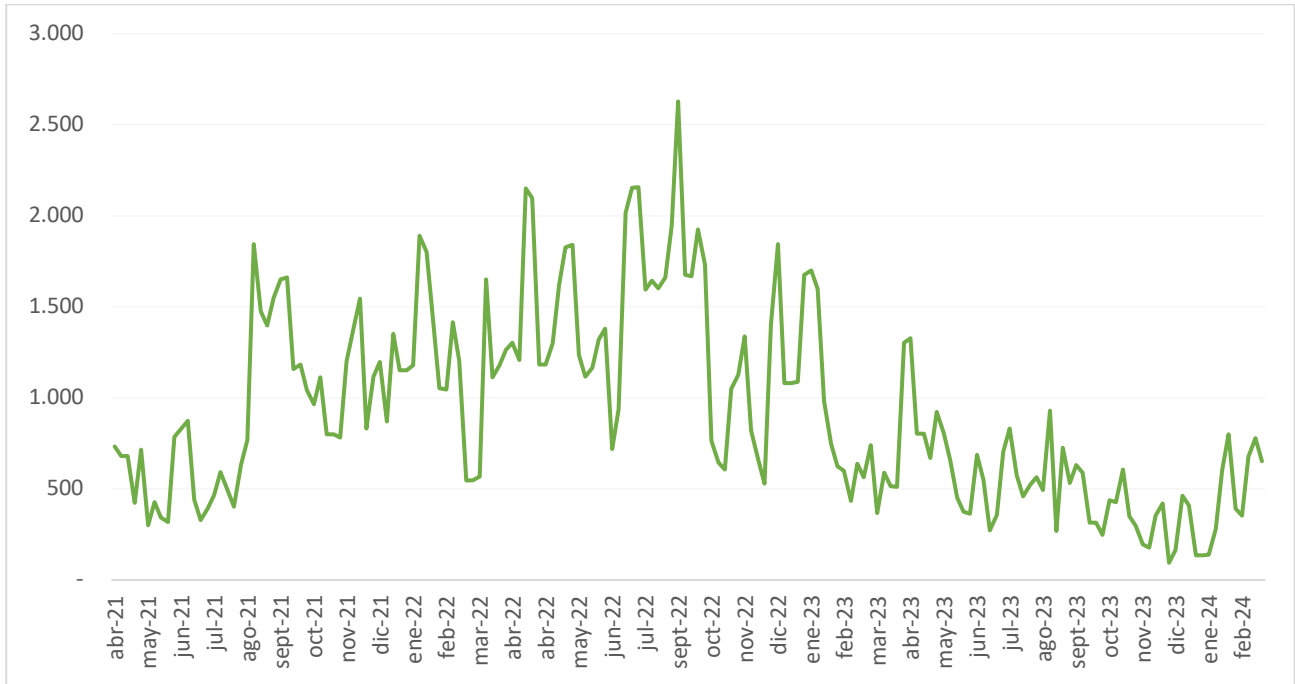


**Nota:** Los depósitos de la banca comercial no incluyen depósitos en BCE, depósitos restringidos, operaciones de reparto y otros depósitos.

Fuente: Banco Central

[Regresar al índice](#)

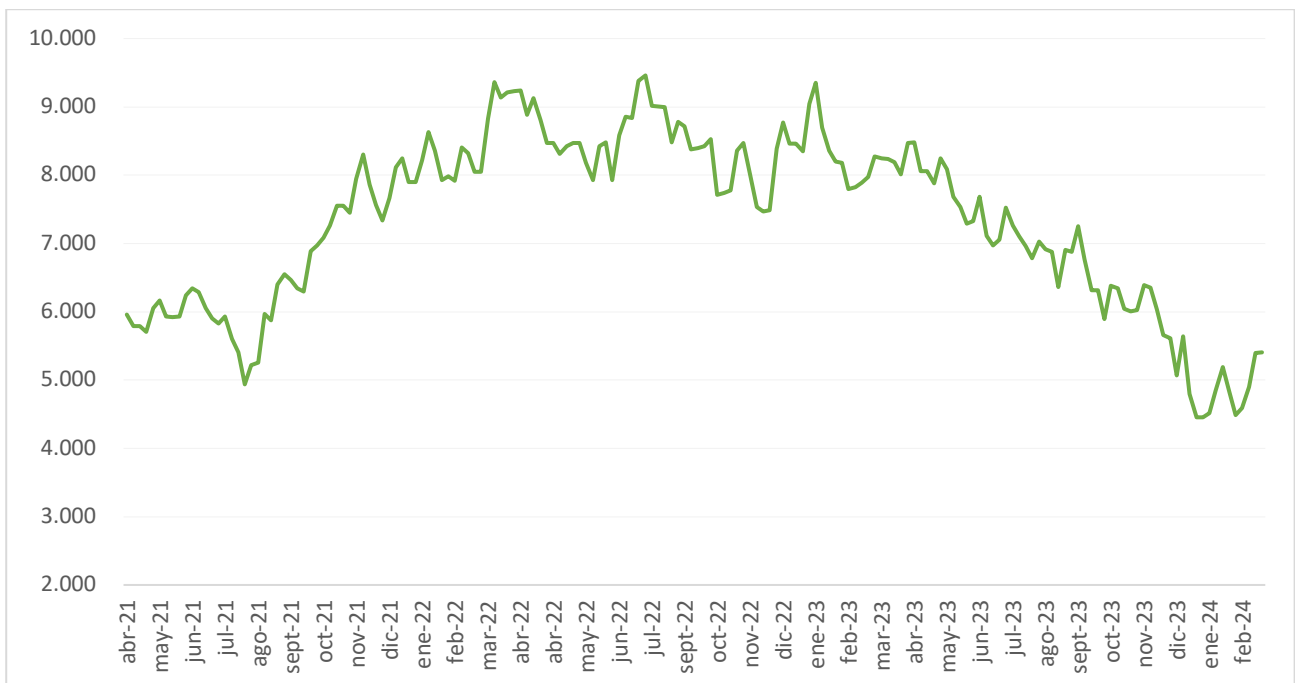
## Depósitos del gobierno central en la cuenta del tesoro nacional millones de dólares



Fuente: Banco Central

[Regresar al índice](#)

## Reservas internacionales en millones de dólares



Fuente: Banco Central

[Regresar al índice](#)

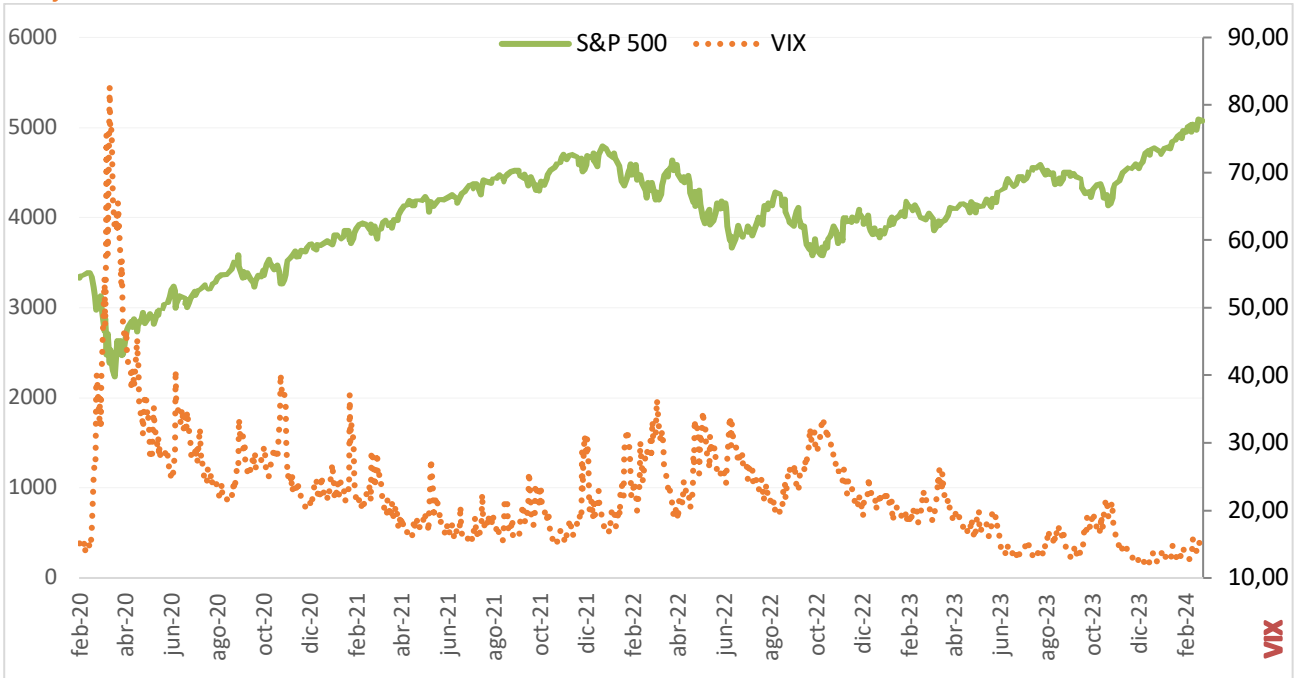
### Precio petróleo WTI dólares por barril



Fuente: US Energy Information Administration

[Regresar al índice](#)

### VIX y Standard and Poor Index. S&P 500

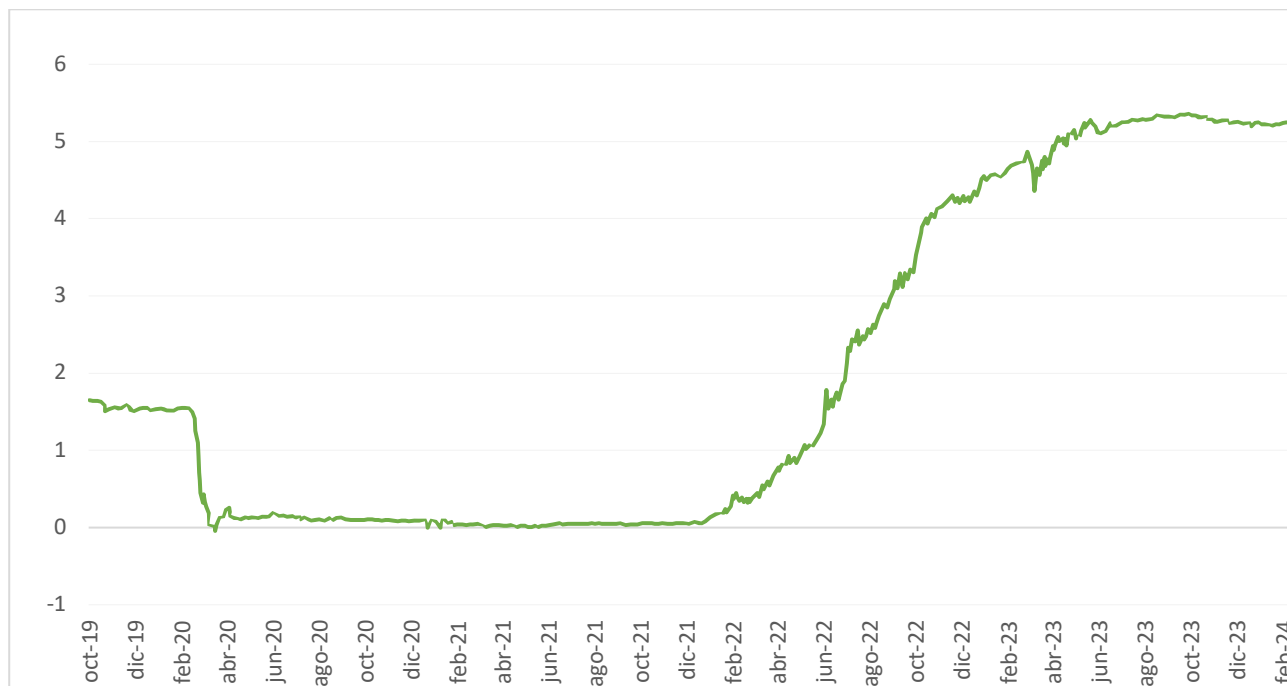


VIX: mide las expectativas del mercado basado en la volatilidad esperada de los precios ponderados del Índice S&P 500.

Fuente: Chicago Board Options Exchange

[Regresar al índice](#)

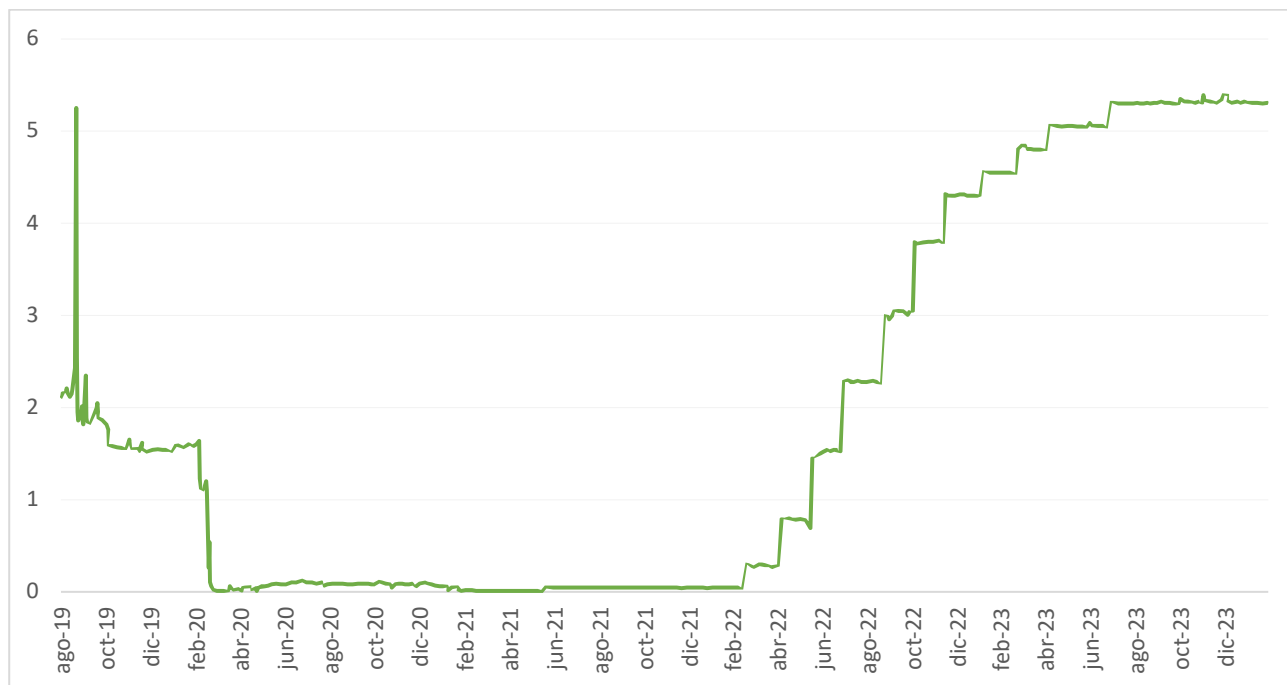
### Tasa bonos del tesoro EE. UU. 3 meses (porcentaje)



Fuente: Federal Reserve Bank

[Regresar al índice](#)

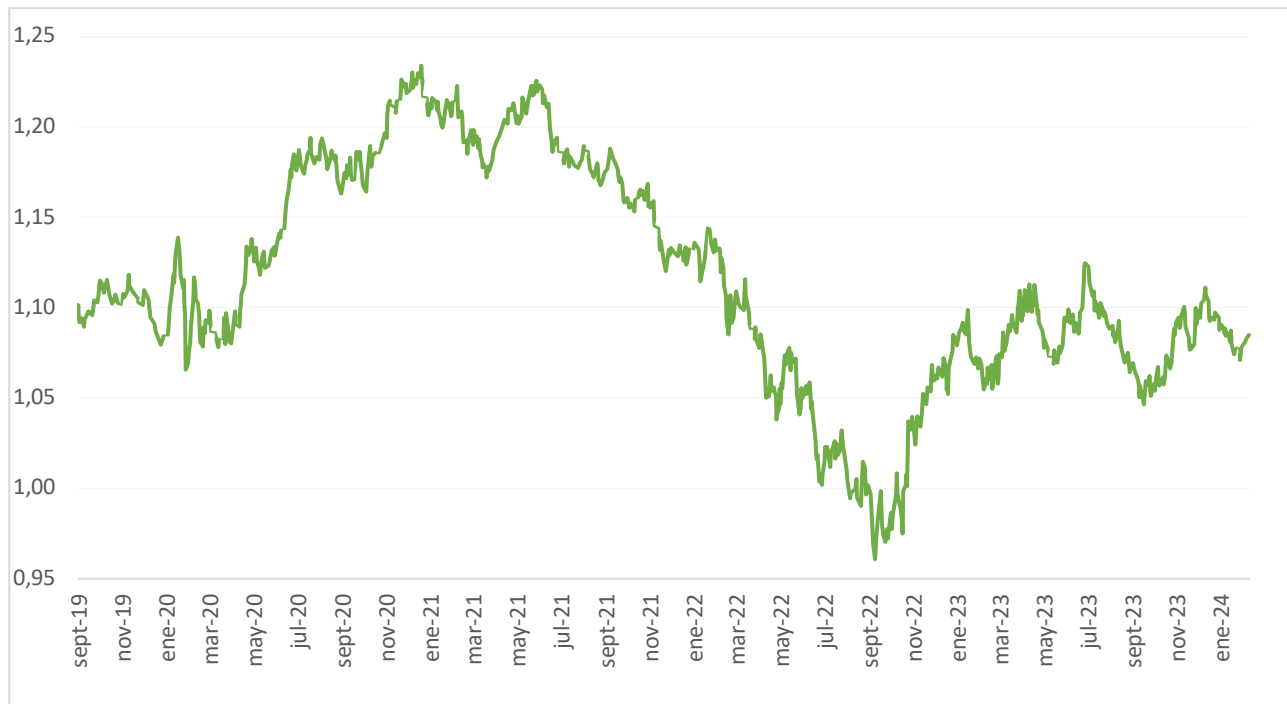
### SOFR (Secured Overnight Financing Rate Data) (porcentaje)



Fuente: Federal Reserve Bank of St. Louis

[Regresar al índice](#)

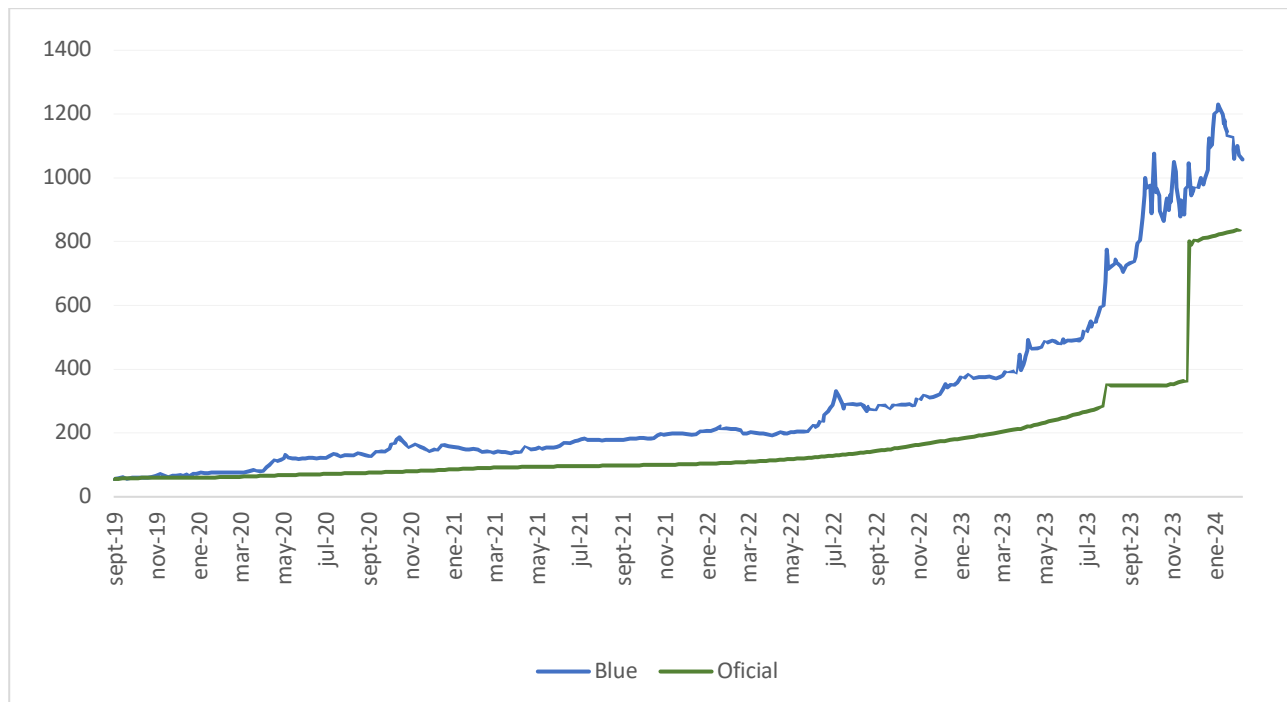
Tipo de Cambio: dólar / euro



Fuente: Banco Mundial

[Regresar al índice](#)

Tipo de cambio Argentina: peso oficial argentino / dólar; peso Blue argentino / dólar



Fuente: Banco Mundial

[Regresar al índice](#)

### Tipo de cambio Colombia: peso colombiano / dólar



Fuente: Banco Mundial

[Regresar al índice](#)

### Tipo de cambio Perú: sol peruano/ dólar



Fuente: Banco Mundial

[Regresar al índice](#)

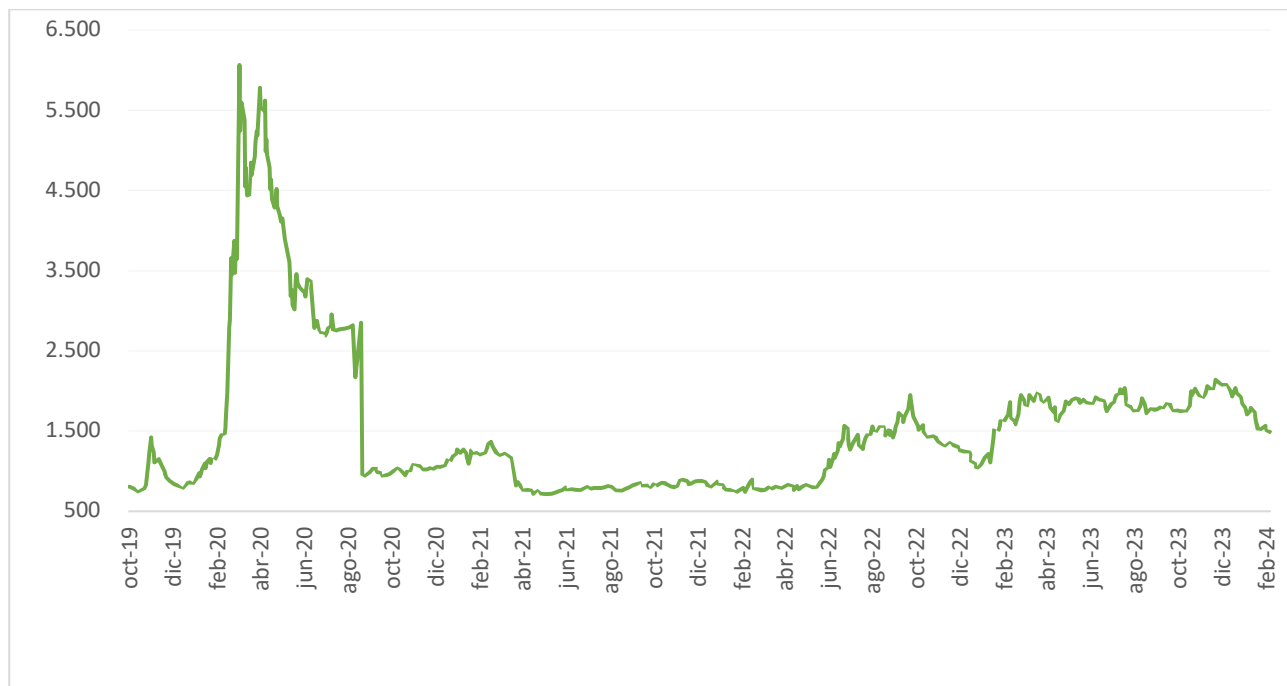
### Tipo de cambio Chile: peso chileno / dólar



Fuente: Banco Mundial

[Regresar al índice](#)

### Riesgo país: Ecuador



Fuente: J.P. Morgan Chase data

[Regresar al índice](#)

### Riesgo país: Argentina

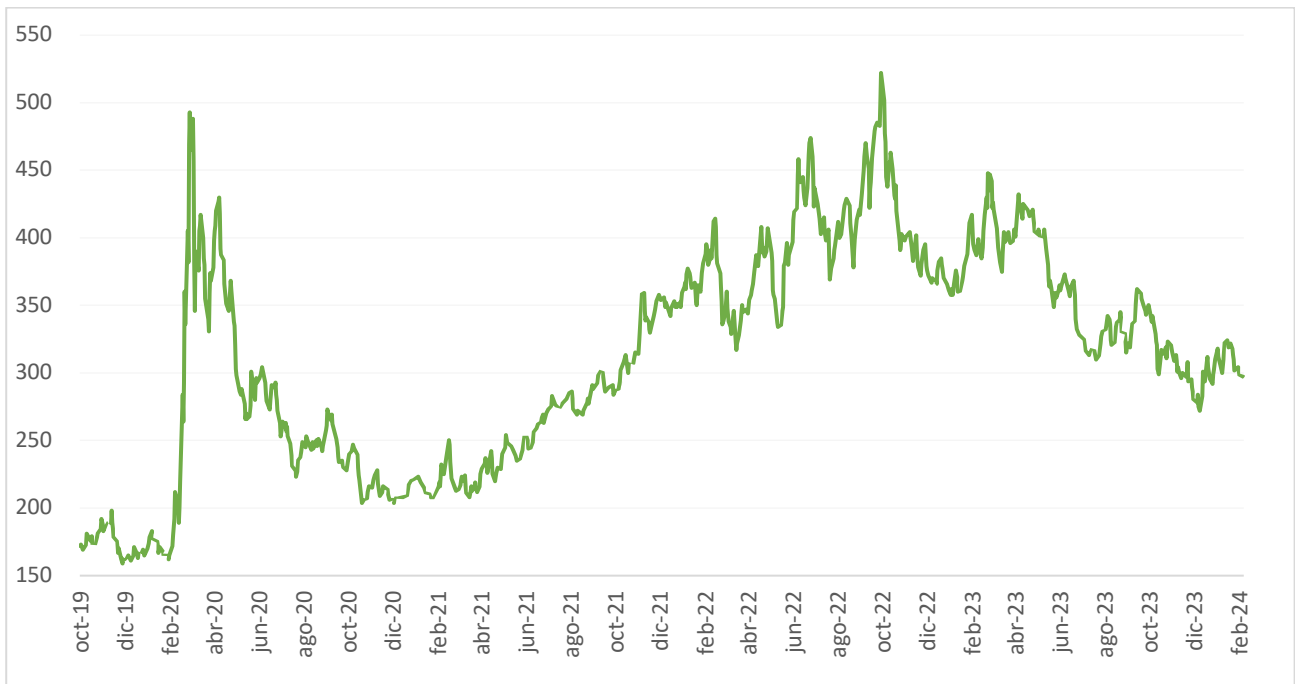


Fuente: J.P. Morgan Chase data

[Regresar al índice](#)



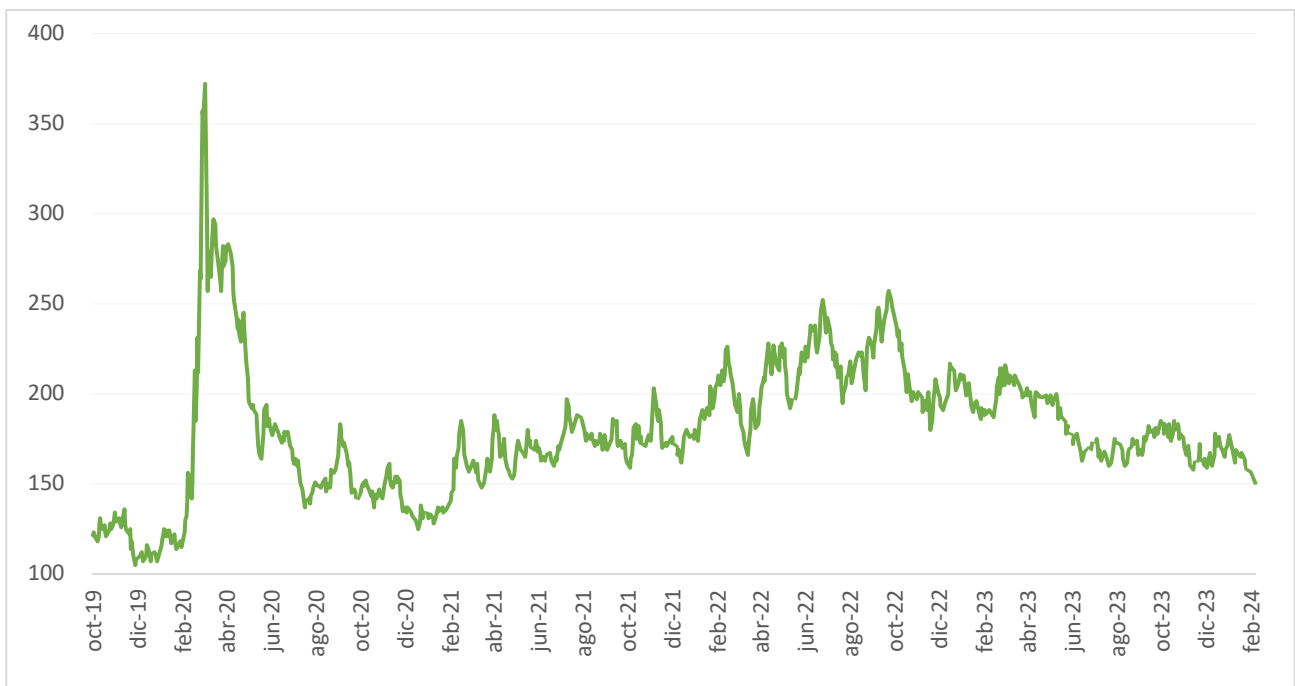
## Riesgo país: Colombia



Fuente: J.P. Morgan Chase data

[Regresar al índice](#)

## Riesgo país: Perú



Fuente: J.P. Morgan Chase data

[Regresar al índice](#)

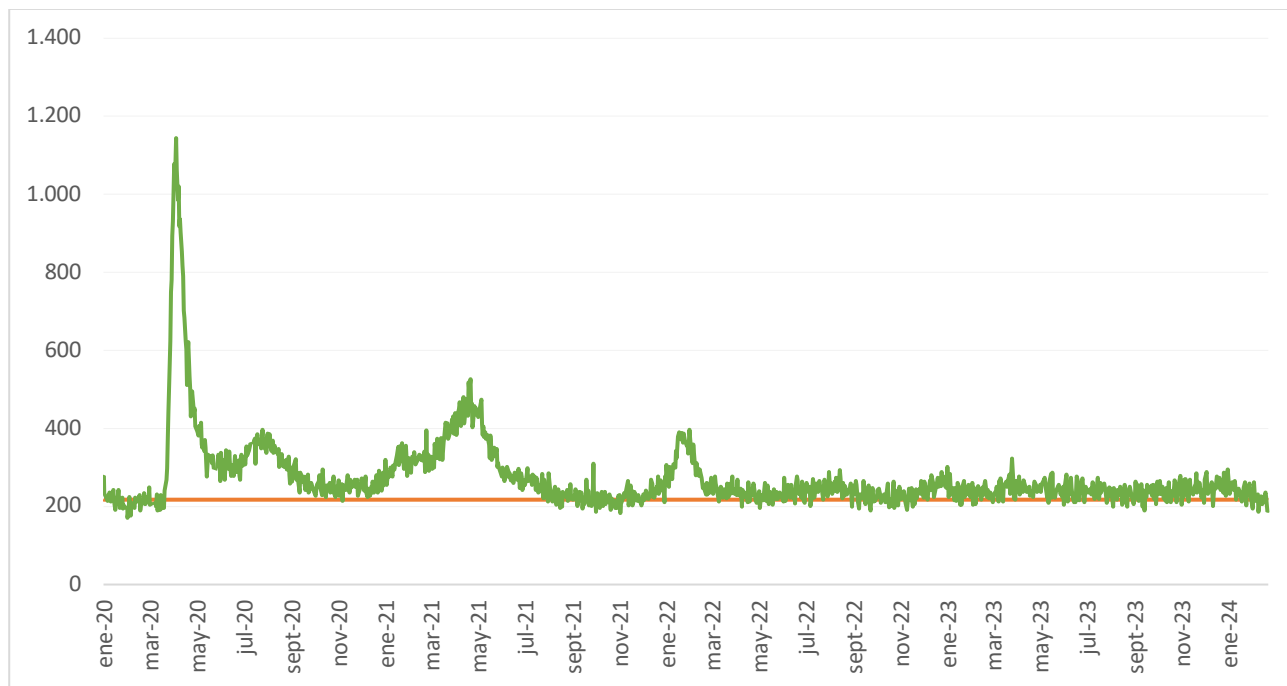
## Riego país: Chile



Fuente: J.P. Morgan Chase data

[Regresar al índice](#)

## Defunciones totales Ecuador

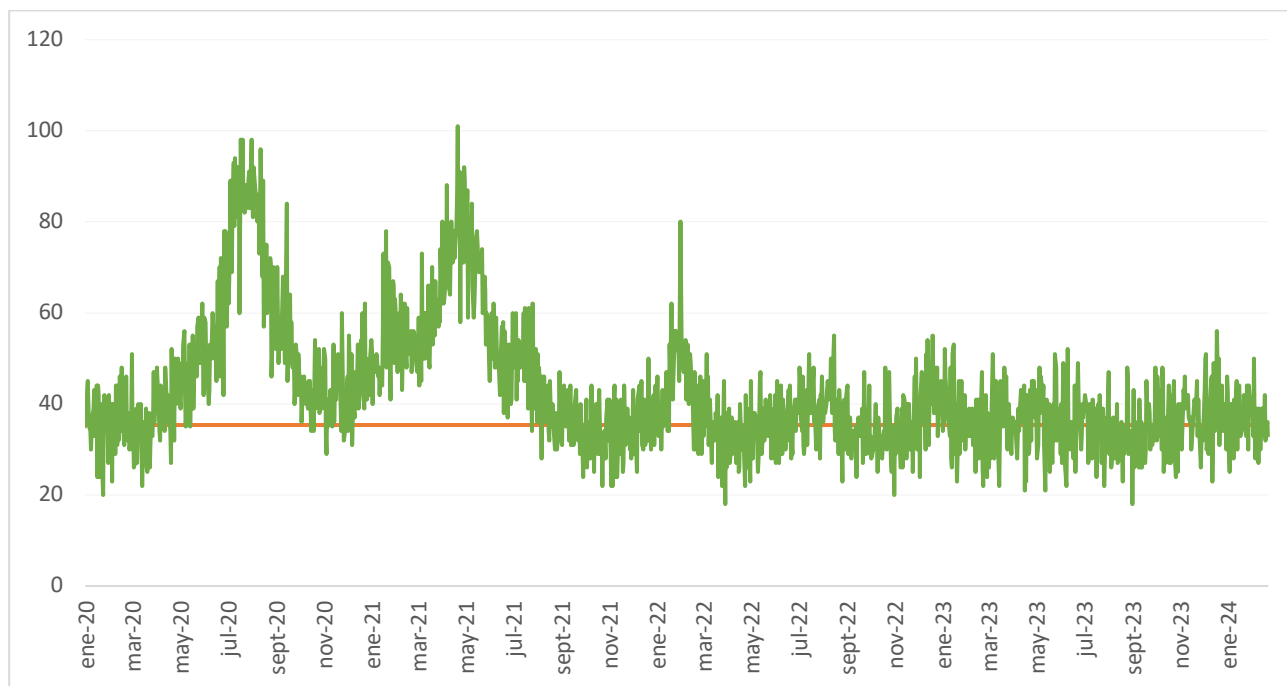


**Nota:** La línea de color naranja indica el promedio de defunciones año pasado.

Fuente: Registro Civil

[Regresar al índice](#)

## Defunciones Quito

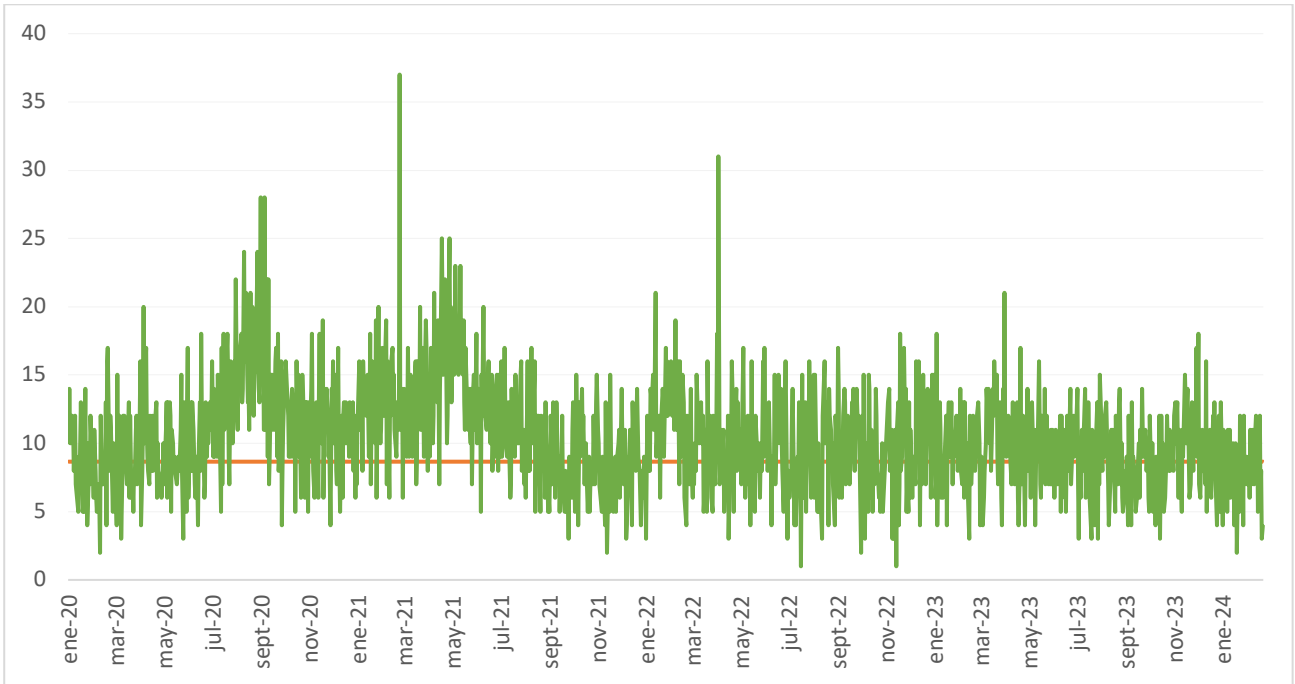


**Nota:** La línea de color naranja indica el promedio de defunciones año pasado.

Fuente: Registro Civil

[Regresar al índice](#)

## Defunciones Cuenca

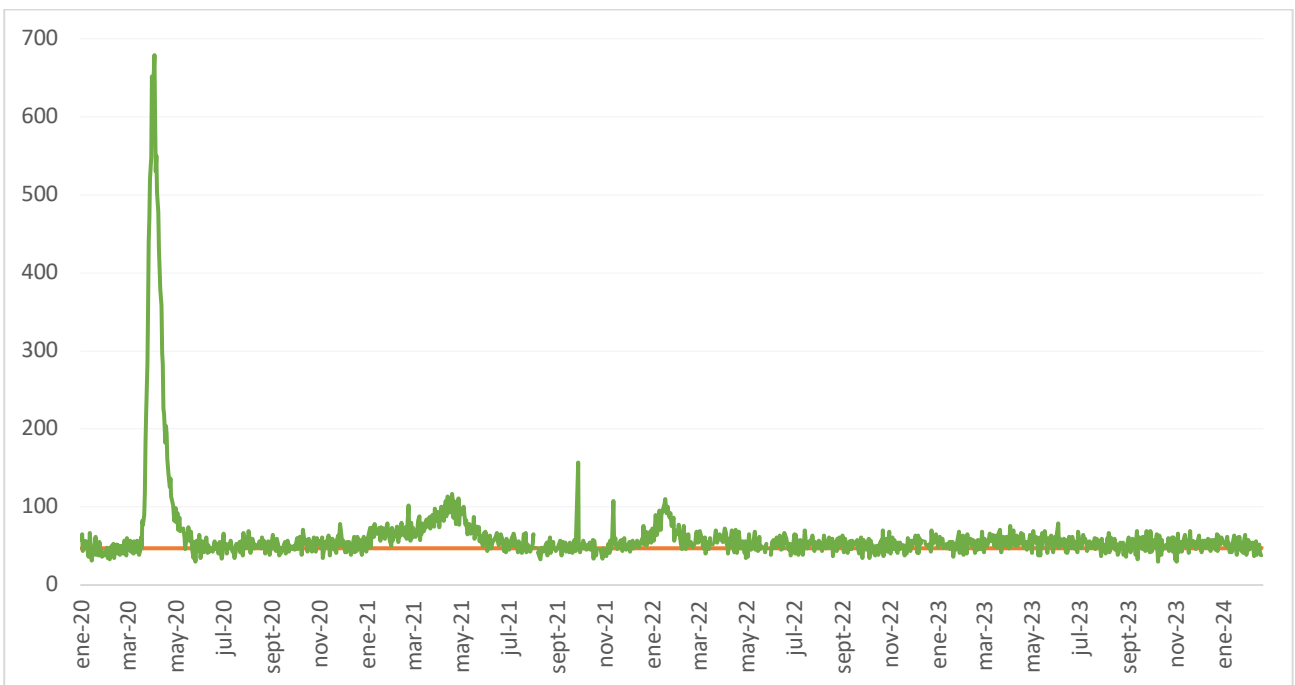


**Nota:** La línea de color naranja indica el promedio de defunciones año pasado.

Fuente: Registro Civil

[Regresar al índice](#)

## Defunciones Guayaquil

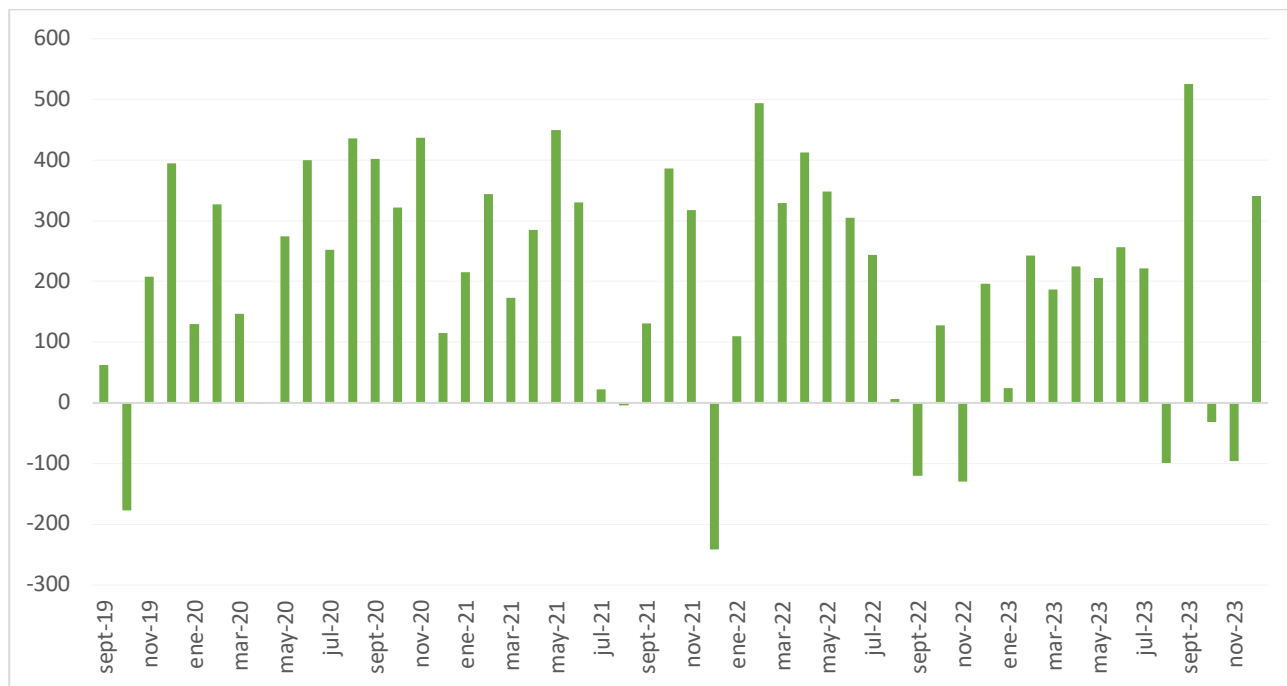


**Nota:** La línea de color naranja indica el promedio de defunciones año pasado.

Fuente: Registro Civil

[Regresar al índice](#)

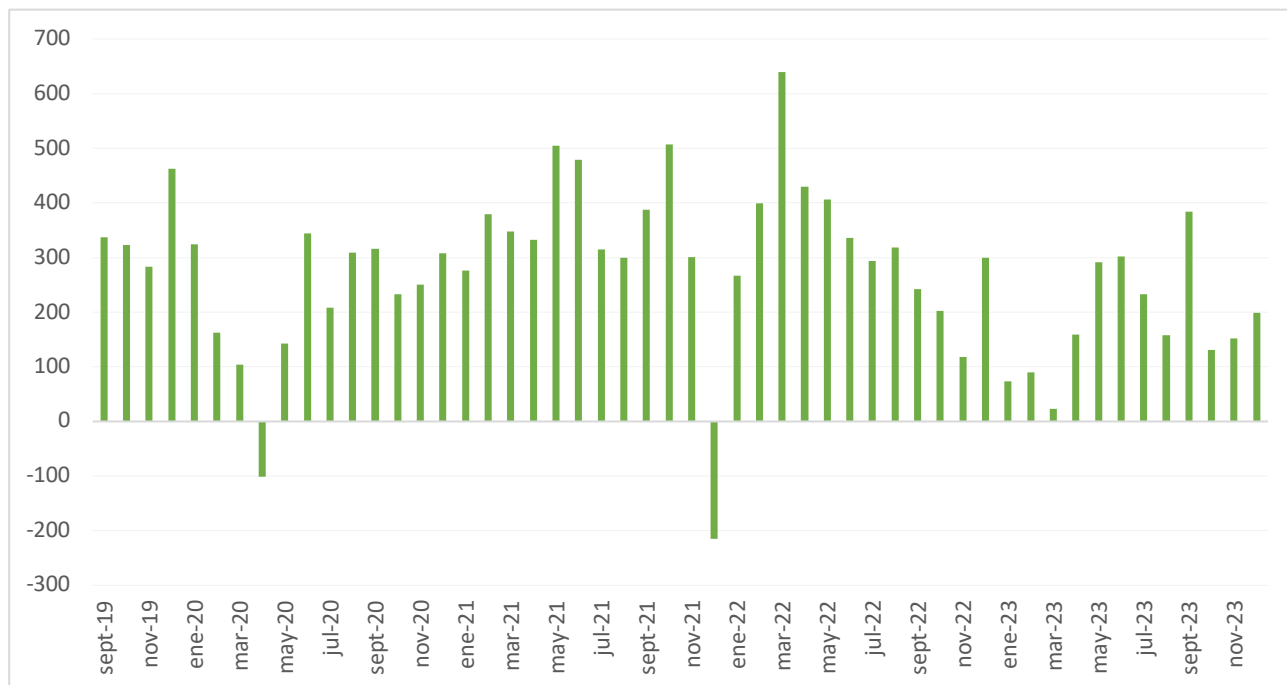
Saldo en balanza comercial en millones de dólares



Fuente: Banco Central Ecuador

[Regresar al índice](#)

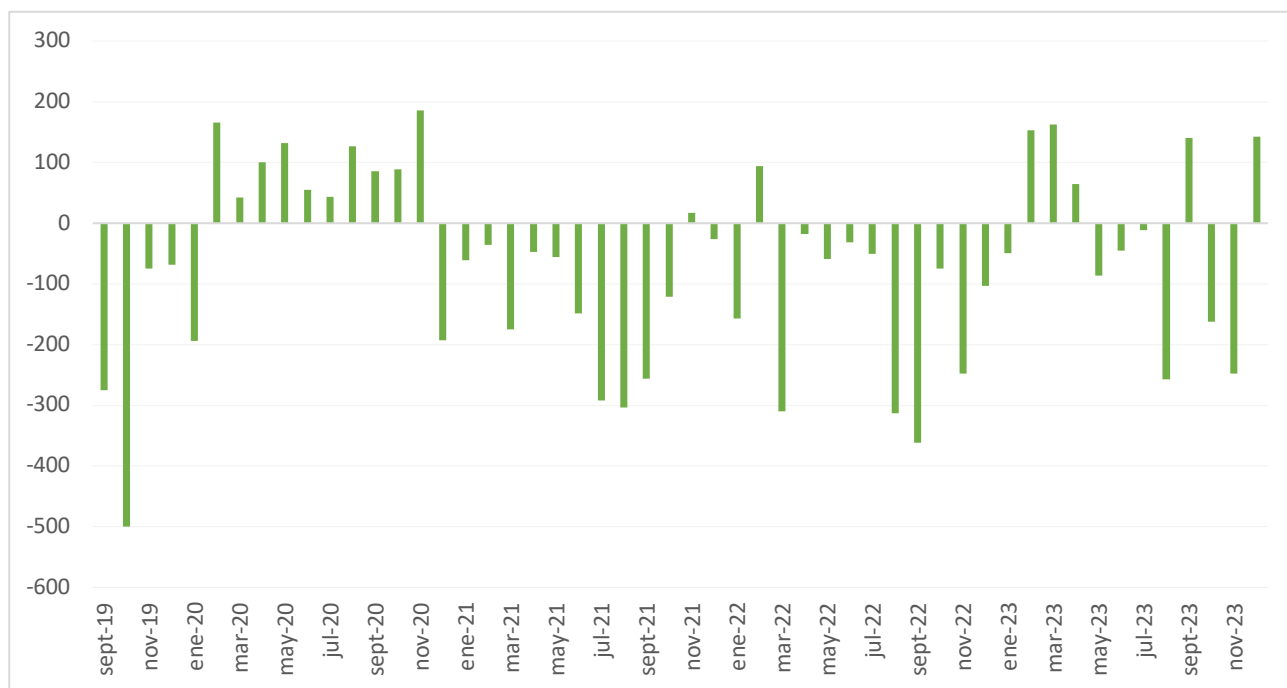
Saldo en balanza comercial petrolera en millones de dólares



Fuente: Banco Central Ecuador

[Regresar al índice](#)

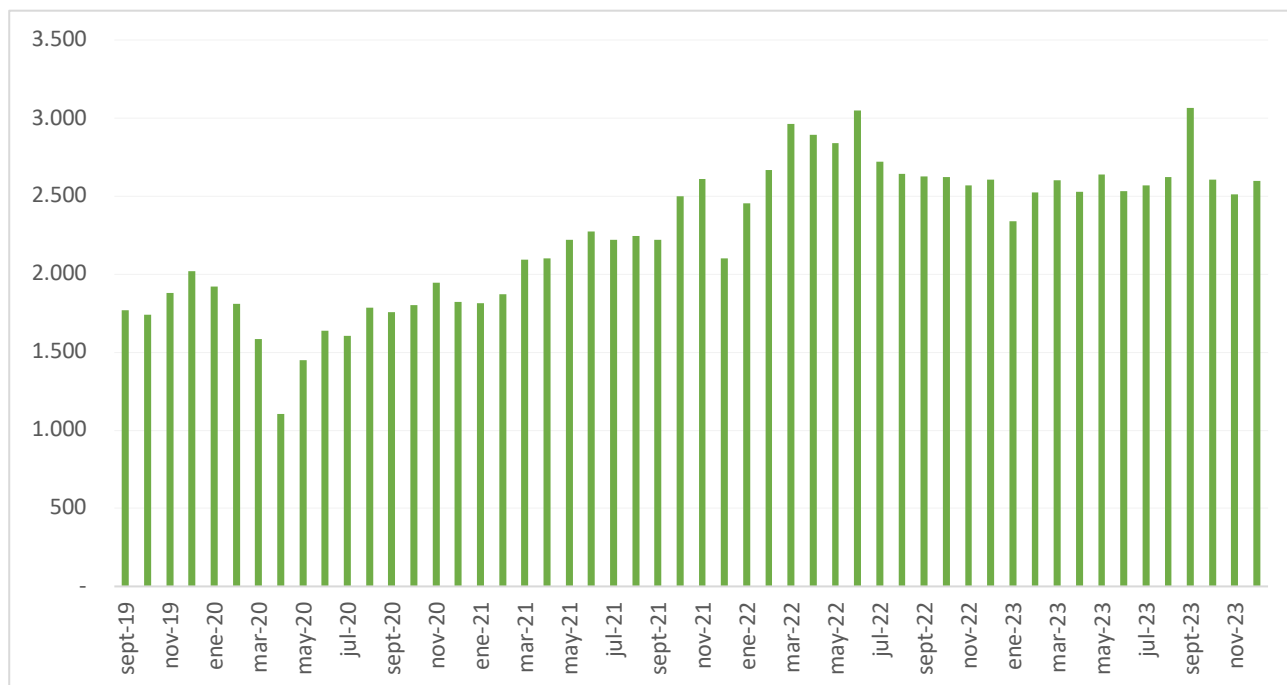
### Saldo en balanza comercial no petrolera en millones de dólares



Fuente: Banco Central Ecuador

[Regresar al índice](#)

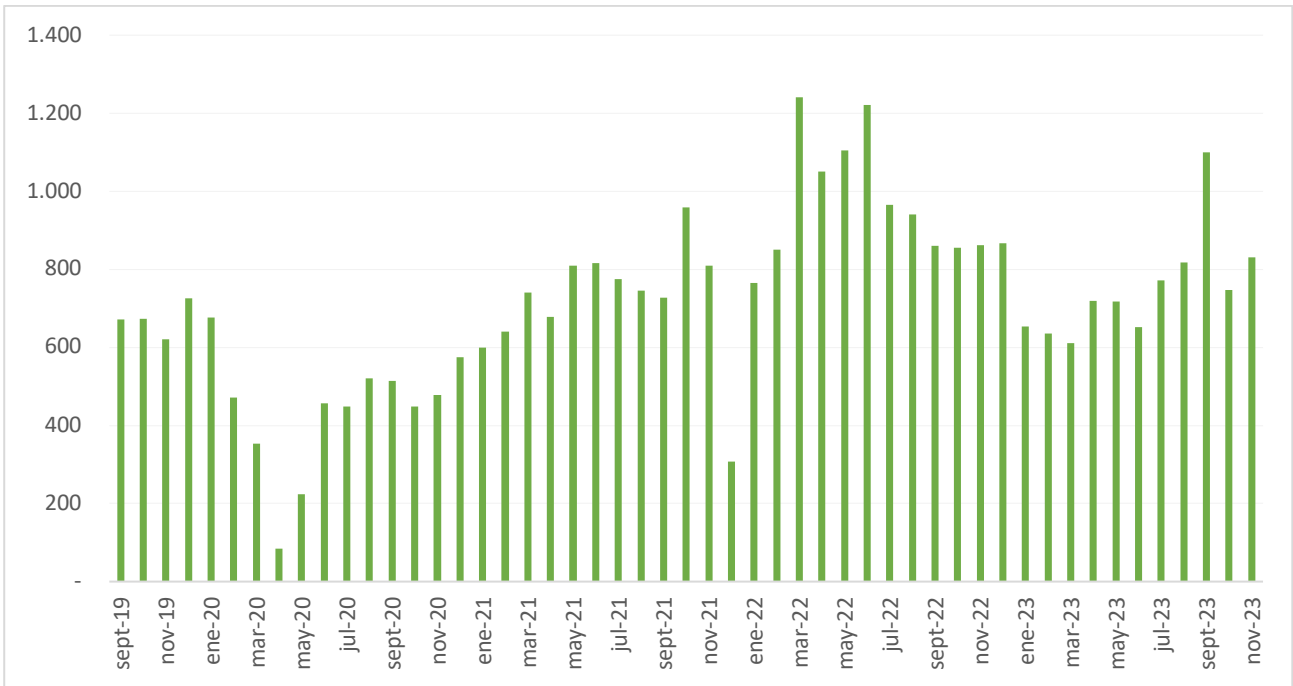
### Exportaciones totales en millones de dólares



Fuente: Banco Central Ecuador

[Regresar al índice](#)

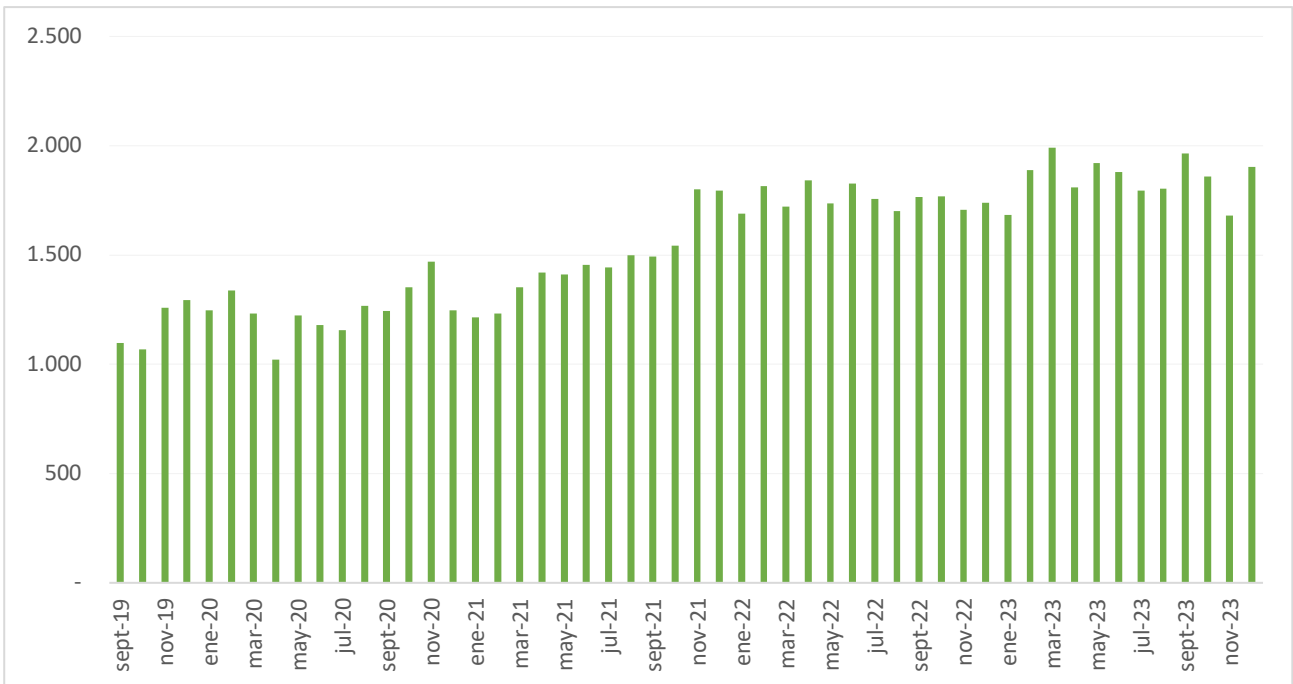
### Exportaciones totales petroleras en millones de dólares



Fuente: Banco Central Ecuador

[Regresar al índice](#)

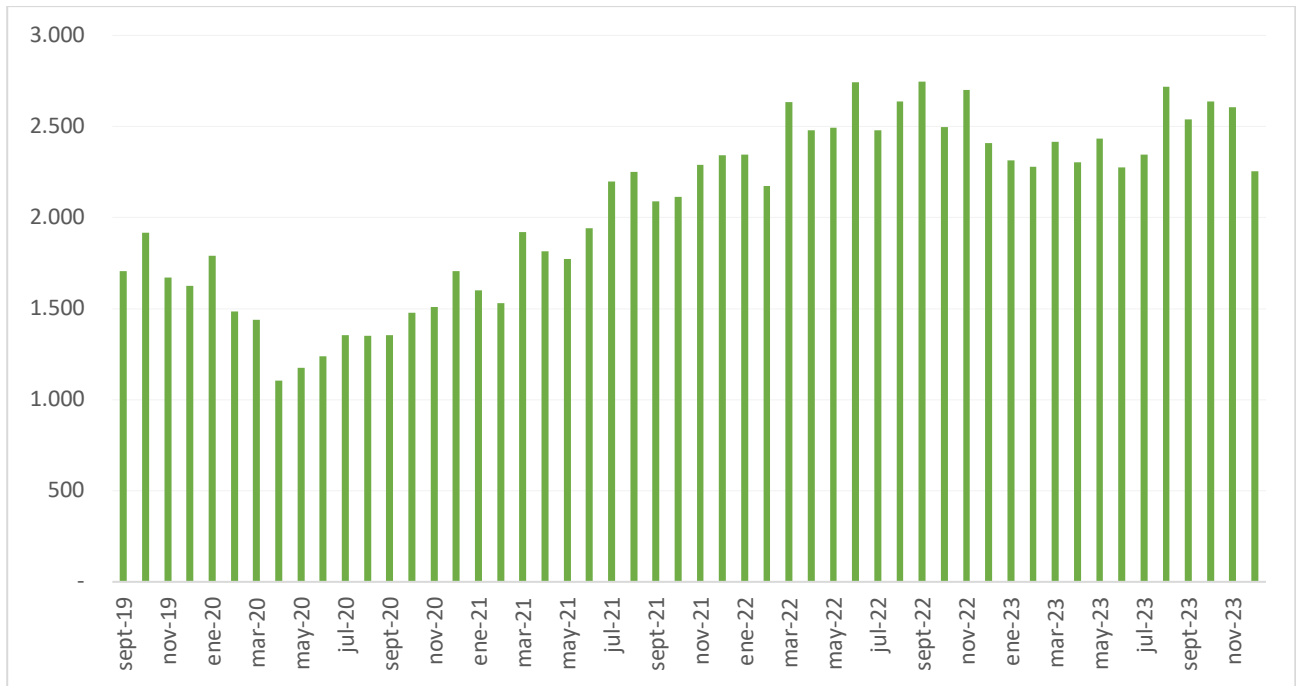
### Exportaciones totales no petroleras en millones de dólares



Fuente: Banco Central Ecuador

[Regresar al índice](#)

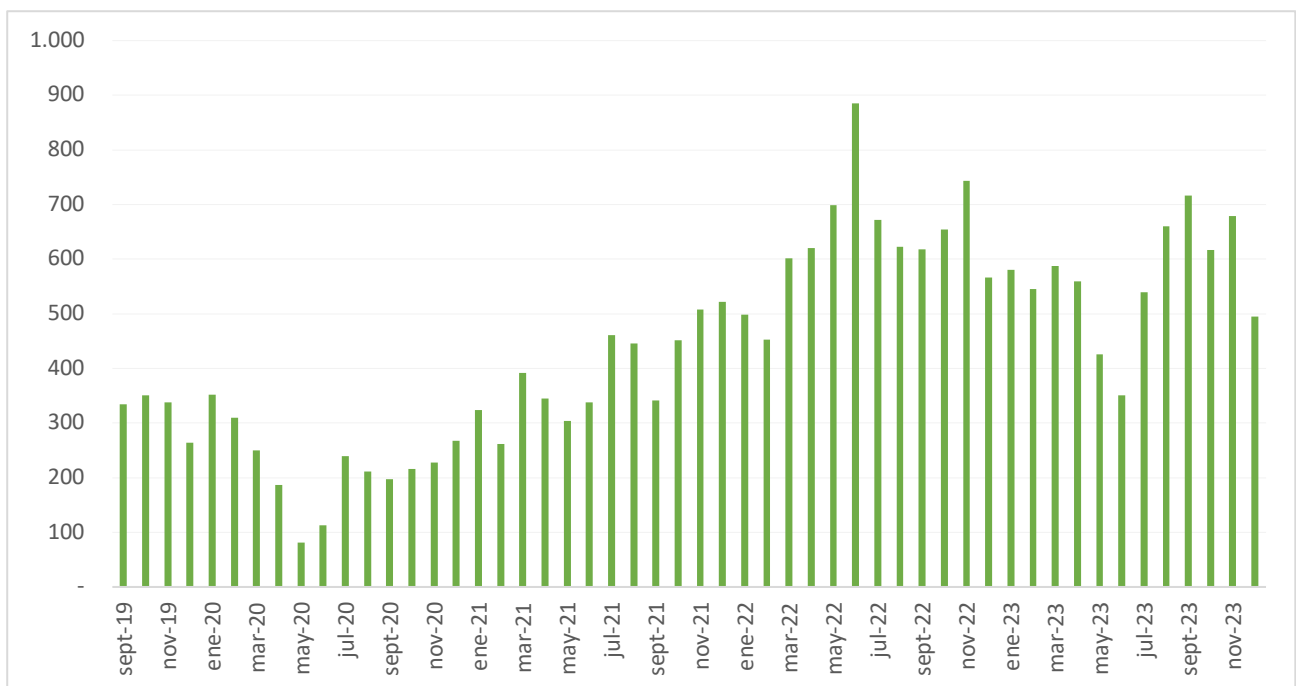
### Importaciones totales en millones de dólares



Fuente: Banco Central Ecuador

[Regresar al índice](#)

### Importaciones totales petroleras en millones de dólares

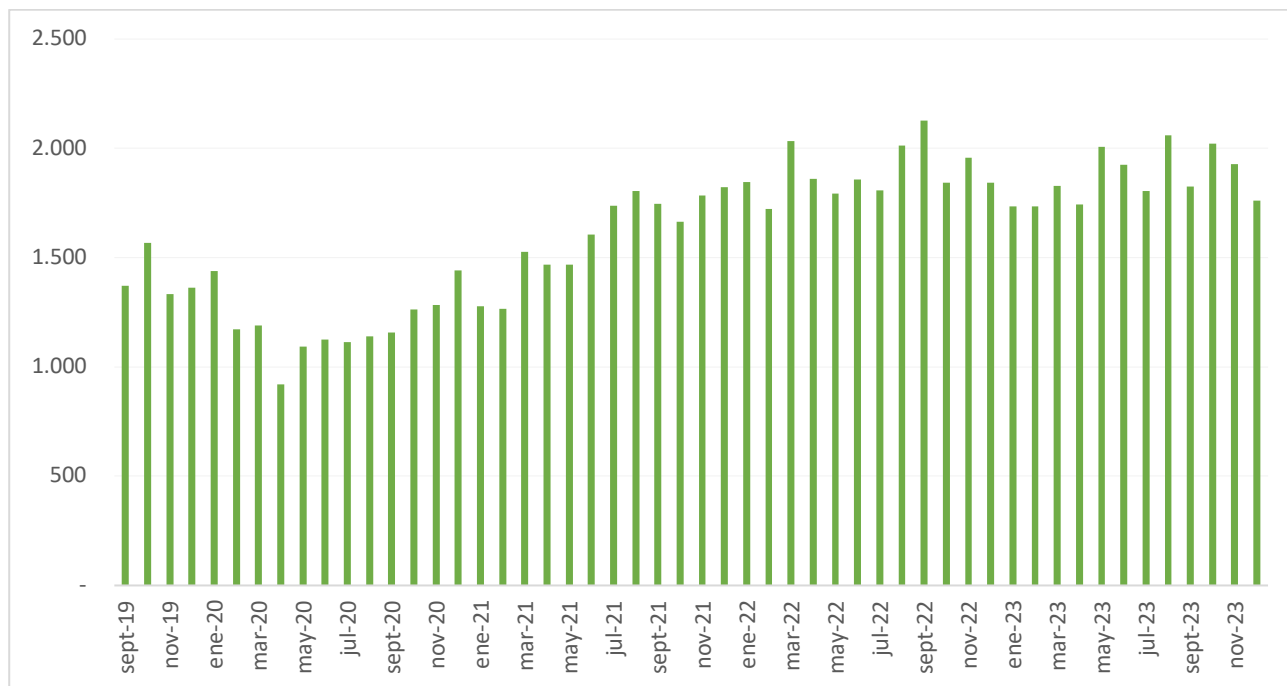


Fuente: Banco Central Ecuador

[Regresar al índice](#)



### Importaciones totales no petroleras en millones de dólares



Fuente: Banco Central Ecuador

[Regresar al índice](#)

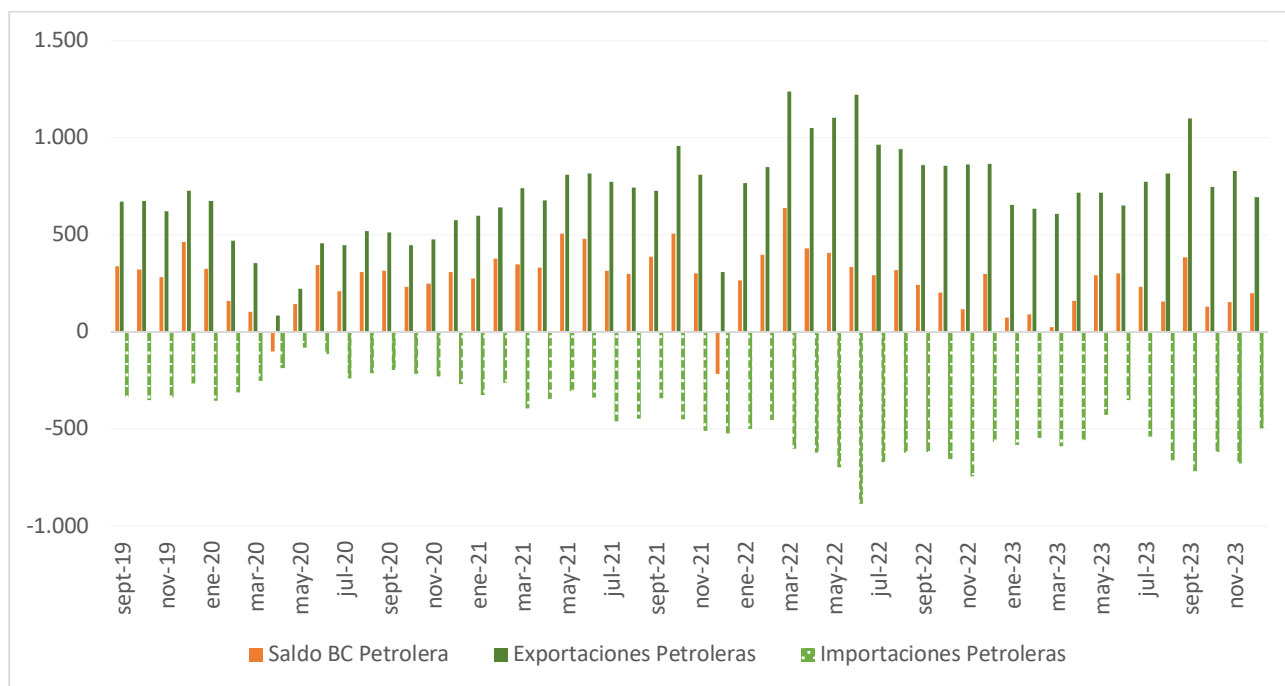
### Balanza comercial total en millones de dólares



Fuente: Banco Central Ecuador

[Regresar al índice](#)

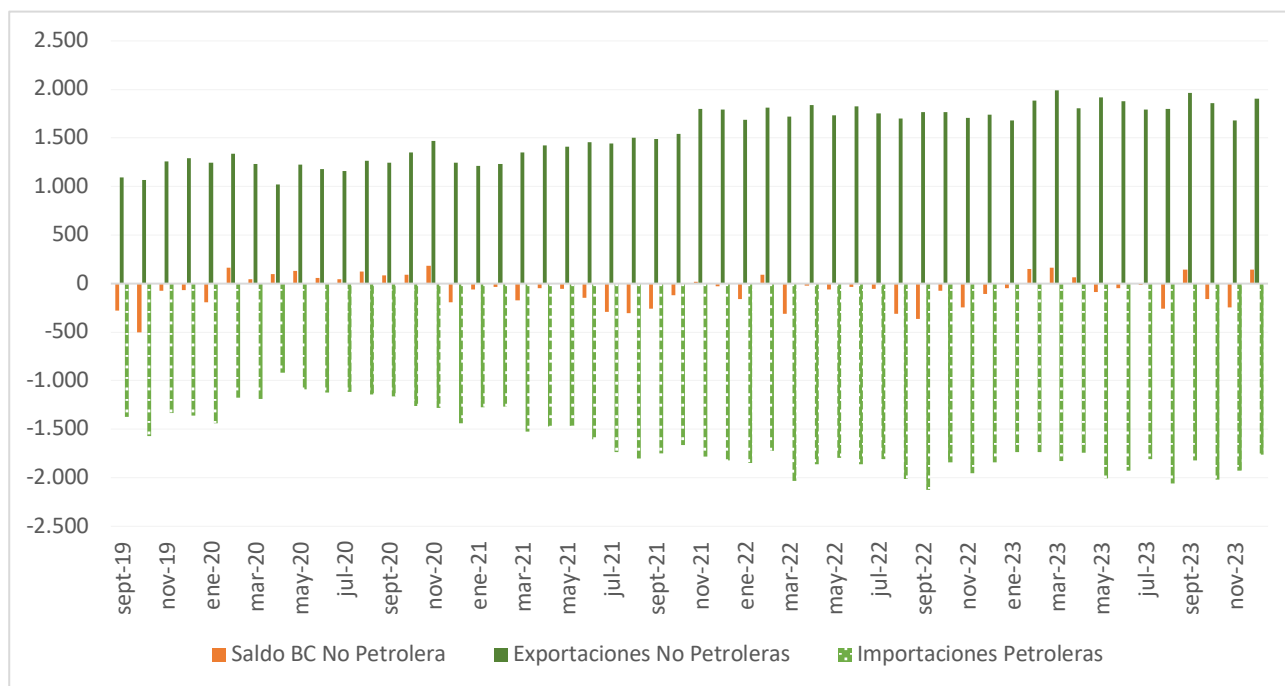
### Balanza comercial petrolera en millones de dólares



Fuente: Banco Central Ecuador

[Regresar al índice](#)

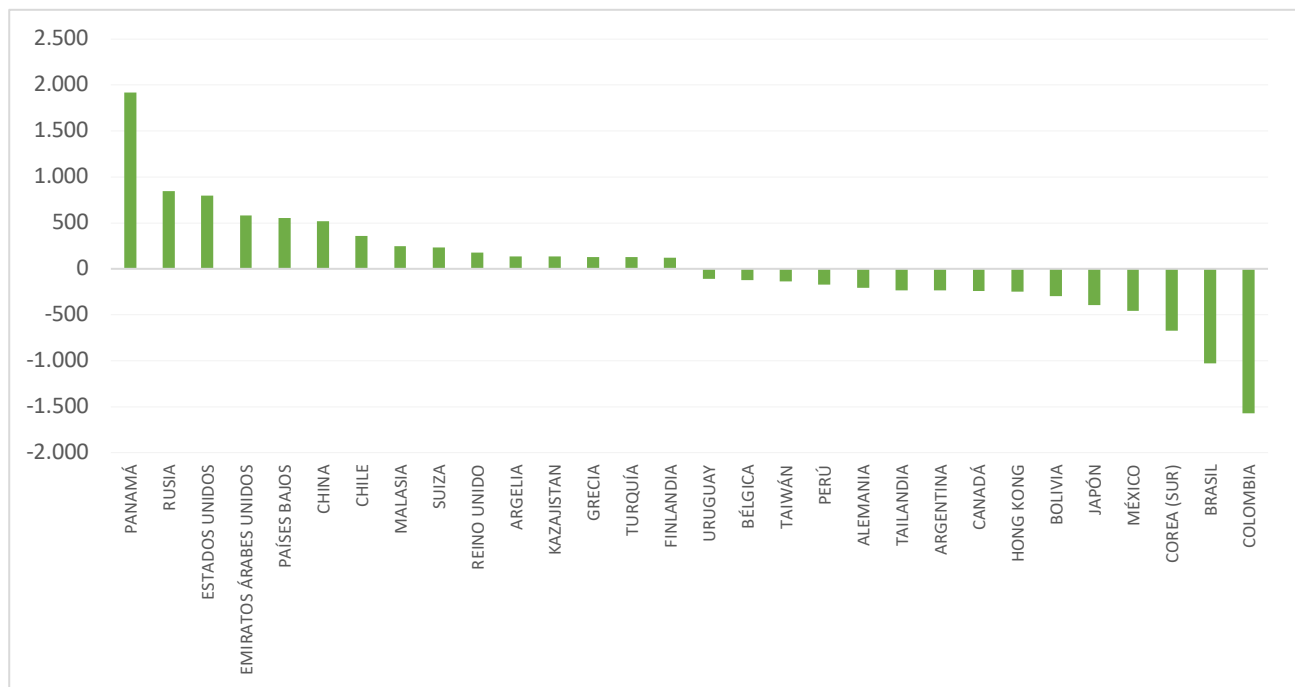
### Balanza comercial no petrolera en millones de dólares



Fuente: Banco Central Ecuador

[Regresar al índice](#)

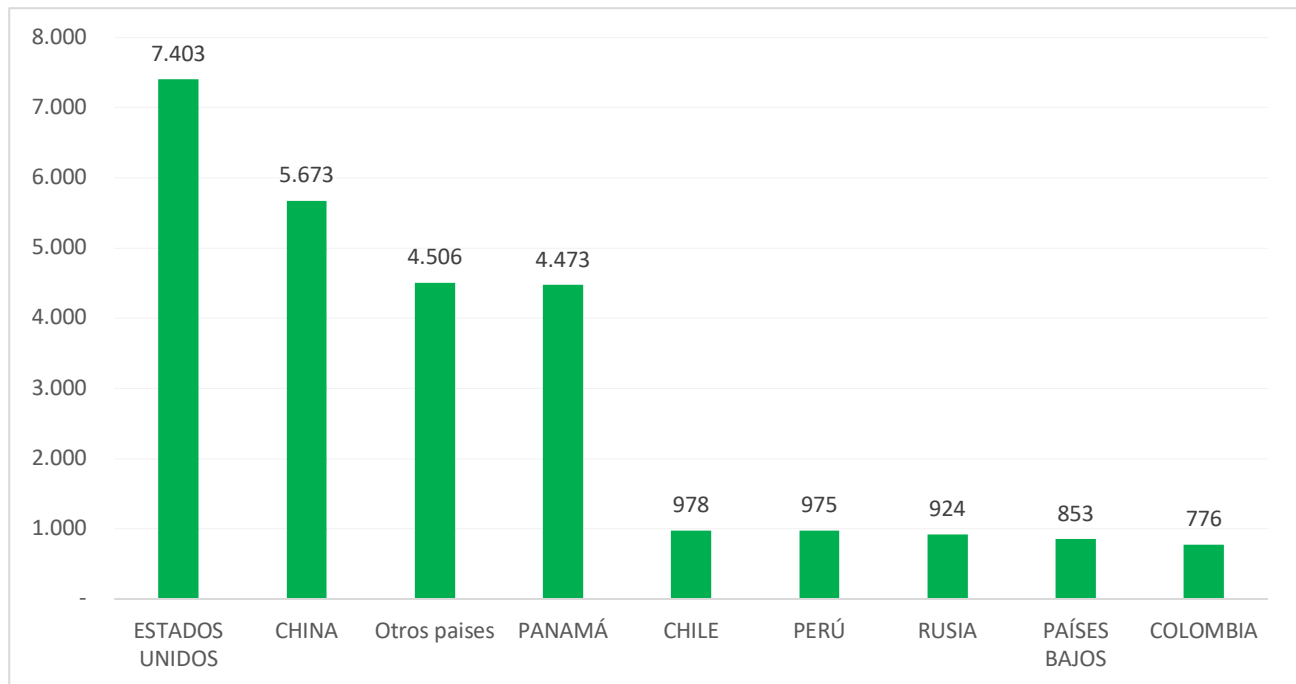
## Balanza comercial por países en millones dólares (enero-diciembre)



Fuente: Banco Central Ecuador

[Regresar al índice](#)

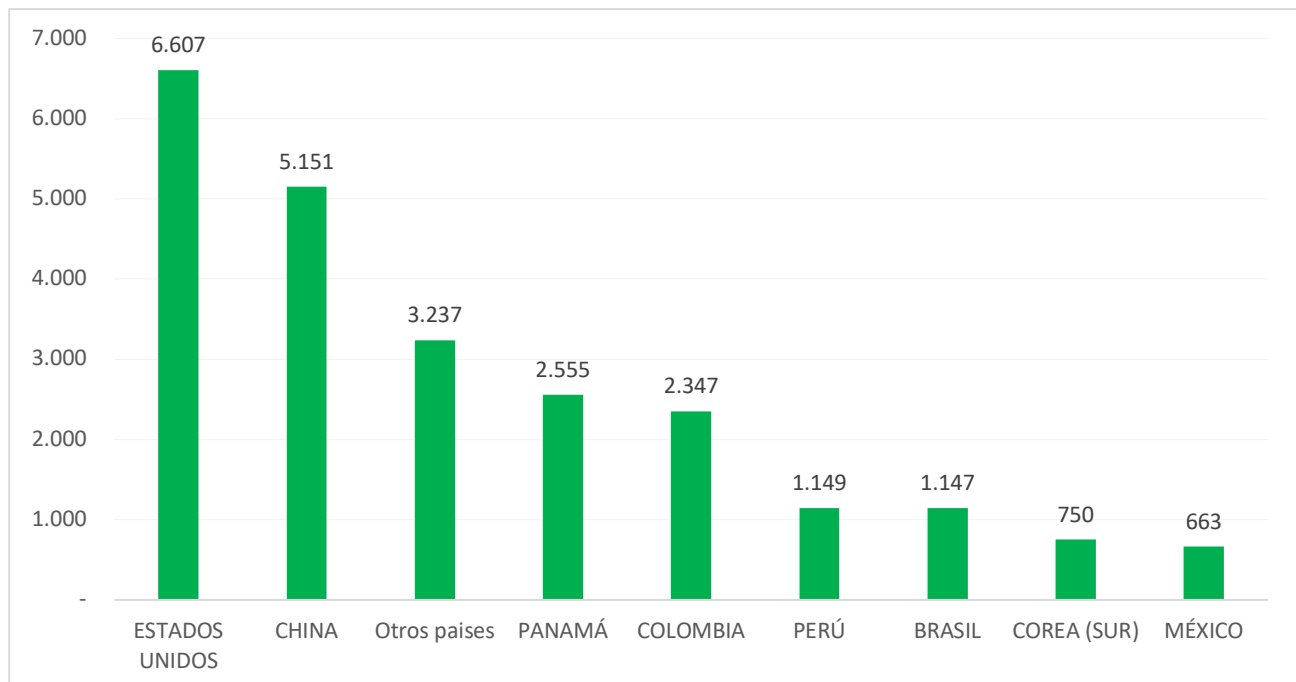
### Exportaciones FOB para los principales países en millones de dólares (enero- octubre)



Fuente: Banco Central Ecuador

[Regresar al índice](#)

### Importaciones FOB para los principales países en millones de dólares (enero- octubre)



Fuente: Banco Central Ecuador

[Regresar al índice](#)

## Comercio con Estados Unidos para las 10 principales partidas en toneladas y en millones de dólares (enero-diciembre)

Estados Unidos	Exportaciones tm	Exportaciones FOB
<b>Total</b>	<b>7.682.351</b>	<b>6.856</b>
Aceites crudos de petróleo o de mineral bituminoso	5.148.764	2.564
Crustáceos, incluso pelados, vivos, frescos, refrigerados, congelados, secos, salados o en salmuera; crustáceos ahumados,	187.665	1.325
Bananas, incluidos los plátanos «plantains», frescos o secos.	851.231	501
Aceites de petróleo o de mineral bituminoso, excepto los aceites crudos; preparaciones no expresadas ni comprendidas en otra parte, con un contenido de aceites de petróleo o de mineral bituminoso superior o igual al 70% en peso, en los que estos acei	936.416	361
Oro (incluido el oro platinado) en bruto, semilabrado o en polvo.	6	317
Flores y capullos, cortados para ramos o adornos, frescos, secos, blanqueados, teñidos, impregnados o preparados de otra forma.	47.359	300
Cacao en grano, entero o partido, crudo o tostado	49.156	154
Preparaciones y conservas de pescado; caviar y sus sucedáneos preparados con huevas de pescado.	25.656	134
Las demás frutas u otros frutos, frescos.	30.913	128
Frutas u otros frutos y demás partes comestibles de plantas, preparados o conservados de otro modo, incluso con adición de azúcares, u otros edulcorantes o alcohol, en suspensiones o	30.188	90
Otras	374.997	982

Estados Unidos	Importaciones tm	Importaciones FOB
<b>Total</b>	<b>7.703.157</b>	<b>7.248</b>
Aceites de petróleo o de mineral bituminoso, excepto los aceites crudos; preparaciones no expresadas ni comprendidas en otra	3.265.723	2.869
Aceites y demás productos de la destilación de los alquitranes de hulla de alta temperatura; productos análogos en los que los	1.252.940	1.134
Gas de petróleo y demás hidrocarburos gaseosos.	1.072.826	551
Tortas y demás residuos sólidos de la extracción del aceite de soja (soya), incluso molidos o en «pellets»	744.557	388
Tráfico Postal Internacional y Correos Rápidos	4.989	180
Polímeros de etileno en formas primarias.	118.263	123
Trigo y morcajo (tranquillón).	339.514	102
Sangre humana; sangre animal preparada para usos terapéuticos, profilácticos o de diagnóstico; antisueros (sueros con anticuerpos), demás fracciones de la sangre y productos inmunológicos, incluso	647	58
Desperdicios y desechos (chatarra), de fundición, hierro o acero; lingotes de chatarra de hierro o acero.	851	53
Máquinas automáticas para tratamiento o procesamiento de datos y sus unidades; lectores magnéticos u ópticos, máquinas para registro de datos sobre soporte en forma codificada y máquinas	125.941	49
Otras	776.906	1.743

Fuente: Banco Central Ecuador

[Regresar al índice](#)

## Comercio con Chile para las 10 principales partidas en tonelada y en millones de dólares (enero- diciembre)

Chile	Exportaciones tm	Exportaciones FOB
<b>Total</b>	<b>1.632.698</b>	<b>854</b>
Aceites crudos de petróleo o de mineral bituminoso	1.026.169	497
Bananas, incluidos los plátanos «plantains», frescos o secos.	236.992	120
Preparaciones y conservas de pescado; caviar y sus sucedáneos	9.895	41
Crustáceos, incluso pelados, vivos, frescos, refrigerados,	4.347	30
Flores y capullos, cortados para ramos o adornos, frescos, secos, blanqueados, teñidos, impregnados o preparados de otra forma.	3.526	18
Cementos hidráulicos (comprendidos los cementos sin pulverizar o «clinker»), incluso coloreados.	275.066	14
Dátiles, higos, piñas (ananás), aguacates (paltas), guayabas, mangos y mangostanes, frescos o secos.	24.339	12
Partes de los aparatos de las partidas 88.01 u 88.02.	2.460	10
Pasta de cacao, incluso desgrasada.	27	10
Las demás placas, láminas, hojas y tiras, de plástico no celular y sin refuerzo, estratificación ni soporte o combinación similar con	2.725	9
Otras	47.153	94

Chile	Importaciones tm	Importaciones FOB
<b>Total</b>	<b>317.389</b>	<b>502</b>
Preparaciones alimenticias no expresadas ni comprendidas en otra parte.	2.905	62
Medicamentos (excepto los productos de las partidas 30.02, 30.05 ó 30.06) constituidos por productos mezclados o sin mezclar,	1.184	48
Manzanas, peras y membrillos, frescos.	47.454	44
Alambrón de hierro o acero sin alear.	27.888	19
Uvas, frescas o secas, incluidas las pasas.	9.699	16
Harina, polvo y «pellets», de carne, despojos, pescado o de crustáceos, moluscos o demás invertebrados acuáticos, impropios	1.842	15
Hilos, cables (incluidos los coaxiales) y demás conductores aislados para electricidad, aunque estén laqueados, anodizados o	22.646	15
Granos de cereales trabajados de otro modo (por ejemplo mondados, aplastados, en copos, perlados, troceados o	6.566	14
Grasas y aceites, y sus fracciones, de pescado o de mamíferos marinos, incluso refinados, pero sin modificar químicamente.	10.219	13
Papel y cartón estucados por una o las dos caras con caolín u otras sustancias inorgánicas, con aglutinante o sin él, con	5.811	13
Otras	181.175	244

Fuente: Banco Central Ecuador

[Regresar al índice](#)

## Comercio con Colombia para las 10 principales partidas en toneladas y en millones de dólares (enero-diciembre)

Colombia	Exportaciones tm	Exportaciones FOB
<b>Total</b>	<b>455.267</b>	<b>711</b>
Preparaciones y conservas de pescado; caviar y sus sucedáneos preparados con huevas de pescado.	38.615	126
Tableros de partículas, tableros llamados «oriented strand board» (OSB) y tableros similares (por ejemplo, «waferboard»), de	104.124	95
Aceite de palma y sus fracciones, incluso refinado, pero sin modificar químicamente.	61.385	64
Crustáceos, incluso pelados, vivos, frescos, refrigerados, congelados, secos, salados o en salmuera; crustáceos ahumados, incluso pelados o cocidos, antes o durante el ahumado; crustáceos	9.360	44
Energía eléctrica	0	34
Los demás tubos y perfiles huecos (por ejemplo soldados, remachados, grapados o con los bordes simplemente	15.121	17
Los demás papeles y cartones, sin estucar ni recubrir, en bobinas (rollos) o en hojas, que no hayan sido sometidos a trabajos	27.518	16
Neumáticos (lantas neumáticas) nuevos de caucho.	2.778	13
Flores y capullos, cortados para ramos o adornos, frescos, secos, blanqueados, teñidos, impregnados o preparados de otra forma.	1.528	12
Hortalizas de vaina secas desvainadas, aunque estén mondadas o partidas.	8.711	12
Otras	186.126	278

Colombia	Importaciones tm	Importaciones FOB
<b>Total</b>	<b>698.982</b>	<b>2.021</b>
Energía eléctrica	0	231
Medicamentos (excepto los productos de las partidas 30.02, 30.05 ó 30.06) constituidos por productos mezclados o sin mezclar,	18.725	143
Automóviles de turismo y demás vehículos automóviles concebidos principalmente para transporte de personas (excepto	7.701	81
Insecticidas, raticidas y demás antirroedores, fungicidas, herbicidas, inhibidores de germinación y reguladores del crecimiento de las plantas, desinfectantes y productos similares,	9.043	76
Vehículos automóviles para transporte de mercancías.	4.774	58
Preparaciones de belleza, maquillaje y para el cuidado de la piel, excepto los medicamentos, incluidas las preparaciones antisolares	3.099	54
Azúcar de caña o de remolacha y sacarosa químicamente pura, en estado sólido.	62.900	44
Aceites de petróleo o de mineral bituminoso, excepto los aceites crudos; preparaciones no expresadas ni comprendidas en otra	42.580	38
Refrigeradores, congeladores y demás material, máquinas y aparatos para producción de frío, aunque no sean eléctricos;	6.303	37
Tubos y perfiles huecos, sin soldadura (sin costura), de hierro o acero.	8.373	34
Otras	535.485	1.224

Fuente: Banco Central Ecuador

### [Regresar al índice](#)

## Comercio con Argentina para las 10 principales partidas en toneladas y en millones de dólares (enero-diciembre)

Argentina	Exportaciones tm	Exportaciones FOB
<b>Total</b>	<b>239.234</b>	<b>234</b>
Bananas, incluidos los plátanos «plantains», frescos o secos.	206.176	121
Preparaciones y conservas de pescado; caviar y sus sucedáneos preparados con huevas de pescado.	15.662	73
Grasas y aceites, animales o vegetales, y sus fracciones, parcial	1.526	6
Pasta de cacao, incluso desgrasada.	2.519	6
Chocolate y demás preparaciones alimenticias que contengan cacao.	634	5
Artículos de confitería sin cacao (incluido el chocolate blanco).	1.468	4
Gelatinas (aunque se presenten en hojas cuadradas o rectangulares, incluso trabajadas en la superficie o coloreadas) y	153	4
Frutas u otros frutos y demás partes comestibles de plantas, preparados o conservados de otro modo, incluso con adición de	5.123	3
Dátiles, higos, piñas (ananás), aguacates (paltas), guayabas, mangos y mangostanes, frescos o secos.	260	2
Margarina; mezclas o preparaciones alimenticias de grasas o aceites, animales o vegetales, o de fracciones de diferentes	943	2
Otras	4.771	10

Argentina	Importaciones tm	Importaciones FOB
<b>Total</b>	<b>539.789</b>	<b>482</b>
Tortas y demás residuos sólidos de la extracción del aceite de soja (soya), incluso molidos o en «pellets»	354.361	181
Medicamentos (excepto los productos de las partidas 30.02, 30.05 ó 30.06) constituidos por productos mezclados o sin mezclar,	1.046	67
Vehículos automóviles para transporte de mercancías.	4.926	49
Maíz.	78.703	28
Trigo y morcajo (tranquillón).	34.336	13
Sales e hidróxidos de amonio cuaternario; lecitinas y demás fosfoamino-lípidos, aunque no sean de constitución química	11.685	13
Aceite de soja (soya) y sus fracciones, incluso refinado, pero sin modificar químicamente.	10.092	11
Automóviles de turismo y demás vehículos automóviles concebidos principalmente para transporte de personas (excepto	828	9
Aceites de girasol, cártamo o algodón, y sus fracciones, incluso refinados, pero sin modificar químicamente.	5.591	7
Preparaciones de los tipos utilizados para la alimentación de los animales.	2.652	6
Otras	35.567	98

Fuente: Banco Central Ecuador

### [Regresar al índice](#)

## Comercio con Perú para las 10 principales partidas en toneladas y en millones de dólares (enero- diciembre)

Perú	Exportaciones tm	Exportaciones FOB
<b>Total</b>	<b>1.289.485</b>	<b>869</b>
Aceites crudos de petróleo o de mineral bituminoso	872.322	443
Tableros de partículas, tableros llamados «oriented strand board» (OSB) y tableros similares (por ejemplo, «waferboard»), de	119.186	66
Preparaciones de los tipos utilizados para la alimentación de los animales	44.537	51
Aceites de petróleo o de mineral bituminoso, excepto los aceites crudos; preparaciones no expresadas ni comprendidas en otra	96.421	48
Estufas, calderas con hogar, cocinas (incluidas las que puedan utilizarse accesoriamente para calefacción central), barbacoas	6.101	31
Minerales de cobre y sus concentrados	8.707	21
Productos de panadería, pastelería o galletería, incluso con adición de cacao; hostias, sellos vacíos de los tipos utilizados para	5.836	13
Extractos, esencias y concentrados de café, té o yerba mate y preparaciones a base de estos productos o a base de café, té o	699	10
Preparaciones y conservas de pescado; caviar y sus sucedáneos preparados con huevas de pescado.	2.098	10
Partes de los aparatos de las partidas 88.01 u 88.02.	742	6
Otras	132.836	169

Perú	Importaciones tm	Importaciones FOB
<b>Total</b>	<b>921.634</b>	<b>963</b>
Preparaciones de los tipos utilizados para la alimentación de los animales	179.300	205
Harina, polvo y «pellets», de carne, despojos, pescado o de crustáceos, moluscos o demás invertebrados acuáticos, impropios	38.410	66
Alambre de cobre.	5.341	47
Azúcar de caña o de remolacha y sacarosa químicamente pura, en estado sólido.	40.234	29
Aceites de petróleo o de mineral bituminoso, excepto los aceites crudos; preparaciones no expresadas ni comprendidas en otra	11.961	28
Preparaciones alimenticias no expresadas ni comprendidas en otra parte.	2.161	27
Agentes de superficie orgánicos (excepto el jabón); preparaciones tenso-activas, preparaciones para lavar (incluidas las preparaciones	23.942	27
Placas y baldosas, de cerámica, sin barnizar ni esmaltar, para pavimentación o revestimiento; cubos, dados y artículos similares,	89.351	24
Medicamentos (excepto los productos de las partidas 30.02, 30.05 ó 30.06) constituidos por productos mezclados o sin mezclar,	3.188	21
Productos de panadería, pastelería o galletería, incluso con adición de cacao; hostias, sellos vacíos de los tipos utilizados para	9.127	21
Otras	518.619	467

Fuente: Banco Central Ecuador

[Regresar al índice](#)

## Comercio con Rusia para las 10 principales partidas en toneladas y en millones de dólares (enero- diciembre)

Rusia	Exportaciones tm	Exportaciones FOB
<b>Total</b>	<b>1.339.165</b>	<b>841</b>
Bananas, incluidos los plátanos «plantains», frescos o secos.	1.305.050	690
Crustáceos, incluso pelados, vivos, frescos, refrigerados, congelados, secos, salados o en salmuera; crustáceos ahumados,	20.946	115
Extractos, esencias y concentrados de café, té o yerba mate y preparaciones a base de estos productos o a base de café, té o	2.262	18
Pescado congelado, excepto los filetes y demás carne de pescado de la partida 03.04.	5.996	8
Cacao en grano, entero o partido, crudo o tostado	1.414	4
Preparaciones y conservas de pescado; caviar y sus sucedáneos preparados con huevas de pescado.	411	2
Flores y capullos, cortados para ramos o adornos, frescos, secos, blanqueados, teñidos, impregnados o preparados de otra forma.	853	1
Hortalizas, aunque estén cocidas en agua o vapor, congeladas.	133	1
Crustáceos, moluscos y demás invertebrados acuáticos, preparados o conservados.	1.280	0
Confituras, jaleas y mermeladas, purés y pastas de frutas u otros frutos, obtenidos por cocción, incluso con adición de azúcar u otro	78	0
Otras	742	1

Rusia	Importaciones tm	Importaciones FOB
<b>Total</b>	<b>276.880</b>	<b>120</b>
Abonos minerales o químicos nitrogenados.	233.451	79
Abonos minerales o químicos, con dos o tres de los elementos fertilizantes nitrógeno, fósforo y potasio; los demás abonos;	29.378	18
Productos de origen animal no expresados ni comprendidos en otra parte; animales muertos de los Capítulos 1 ó 3, impropios para la	261	6
Abonos minerales o químicos potásicos.	8.503	4
Bombas para líquidos, incluso con dispositivo medidor incorporado; elevadores de líquidos.	77	2
Tubos y accesorios de tubería (por ejemplo juntas, codos, empalmes [racores]), de plástico.	80	2
Motores y generadores, eléctricos, excepto los grupos electrógenos.	26	1
Alambre de aluminio.	374	1
Fosfinatos (hipofosfitos), fosfonatos (fosfitos) y fosfatos; polifosfatos, aunque no sean de constitución química definida.	2.124	1
Vehículos automóviles para transporte de mercancías.	23	1
Otras	2.582	5

Fuente: Banco Central Ecuador

[Regresar al índice](#)

## Comercio con Italia para las 10 principales partidas en toneladas y en millones de dólares (enero- diciembre)

Italia	Exportaciones tm	Exportaciones FOB
<b>Total</b>	<b>271.328</b>	<b>577</b>
Crustáceos, incluso pelados, vivos, frescos, refrigerados, congelados, secos, salados o en salmuera; crustáceos ahumados,	34.051	244
Preparaciones y conservas de pescado; caviar y sus sucedáneos preparados con huevas de pescado.	189.550	111
Bananas, incluidos los plátanos «plantains», frescos o secos.	17.298	109
Cacao en grano, entero o partido, crudo o tostado	17.866	55
Flores y capullos, cortados para ramos o adornos, frescos, secos, blanqueados, teñidos, impregnados o preparados de otra forma.	6.615	36
Oro (incluido el oro platinado) en bruto, semilabrado o en polvo.	0	5
Filetes y demás carne de pescado (incluso picada), frescos, refrigerados o congelados.	596	4
Cascos para sombreros, trenzados o fabricados por unión de tiras de cualquier materia, sin ahormado ni perfilado del ala y sin	13	3
Jugos de frutas u otros frutos (incluido el mosto de uva) o de hortalizas, sin fermentar y sin adición de alcohol, incluso con	430	2
Confituras, jaleas y mermeladas, purés y pastas de frutas u otros frutos, obtenidos por cocción, incluso con adición de azúcar u otro	1.179	1
Otras	3.729	8

Italia	Importaciones tm	Importaciones FOB
<b>Total</b>	<b>394.783</b>	<b>706</b>
Aceites y demás productos de la destilación de los alquitranes de hulla de alta temperatura; productos análogos en los que los	327.129	319
Medicamentos (excepto los productos de las partidas 30.02, 30.05 ó 30.06) constituidos por productos mezclados o sin mezclar,	334	37
Refrigeradores, congeladores y demás material, máquinas y aparatos para producción de frío, aunque no sean eléctricos;	884	21
Abonos minerales o químicos nitrogenados.	19.491	16
Laminadores para metal y sus cilindros.	385	11
Máquinas y aparatos para trabajar caucho o plástico o para fabricar productos de estas materias, no expresados ni	273	9
Máquinas herramienta (incluidas las prensas) de forjar o estampar, martillos plón y otras máquinas de martillar, para trabajar metal	595	8
Bombas para líquidos, incluso con dispositivo medidor incorporado; elevadores de líquidos.	400	8
Máquinas y aparatos mecánicos con función propia, no expresados ni comprendidos en otra parte de este Capítulo.	6.620	7
Máquinas para lavar vajilla; máquinas y aparatos para limpiar o secar botellas o demás recipientes; máquinas y aparatos para	93	7
Otras	38.579	264

Fuente: Banco Central Ecuador

### [Regresar al índice](#)

## Comercio con España para las 10 principales partidas en toneladas y en millones de dólares (enero- diciembre)

España	Exportaciones tm	Exportaciones FOB
<b>Total</b>	<b>192.489</b>	<b>789</b>
Crustáceos, incluso pelados, vivos, frescos, refrigerados, congelados, secos, salados o en salmuera; crustáceos ahumados,	61.325	362
Preparaciones y conservas de pescado; caviar y sus sucedáneos preparados con huevas de pescado.	49.370	262
Flores y capullos, cortados para ramos o adornos, frescos, secos, blanqueados, teñidos, impregnados o preparados de otra forma.	6.119	34
Bananas, incluidos los plátanos «plantains», frescos o secos.	33.173	22
Cacao en grano, entero o partido, crudo o tostado	5.168	16
Pescado congelado, excepto los filetes y demás carne de pescado de la partida 03.04.	4.266	16
Las demás manufacturas de madera.	1.449	9
Extractos, esencias y concentrados de café, té o yerba mate y preparaciones a base de estos productos o a base de café, té o	1.855	7
Frutas u otros frutos y demás partes comestibles de plantas, preparados o conservados de otro modo, incluso con adición de	897	7
Confituras, jaleas y mermeladas, purés y pastas de frutas u otros frutos, obtenidos por cocción, incluso con adición de azúcar u otro	1.561	6
Otras	27.305	46

España	Importaciones tm	Importaciones FOB
<b>Total</b>	<b>303.688</b>	<b>659</b>
Aceites y demás productos de la destilación de los alquitranes de hulla de alta temperatura; productos análogos en los que los	175.446	168
Medicamentos (excepto los productos de las partidas 30.02, 30.05 ó 30.06) constituidos por productos mezclados o sin mezclar,	868	41
Automóviles de turismo y demás vehículos automóviles concebidos principalmente para transporte de personas (excepto	2.283	25
Refrigeradores, congeladores y demás material, máquinas y aparatos para producción de frío, aunque no sean eléctricos;	1.933	23
Preparaciones alimenticias no expresadas ni comprendidas en otra parte.	676	17
Abonos minerales o químicos, con dos o tres de los elementos fertilizantes nitrógeno, fósforo y potasio; los demás abonos;	3.751	14
Placas y baldosas, de cerámica, sin barnizar ni esmaltar, para pavimentación o revestimiento; cubos, dados y artículos similares,	21.436	14
Tráfico Postal Internacional y Correos Rápidos	453	13
Aparatos de radar, radionavegación o radiotelemando.	140	13
Peptonas y sus derivados; las demás materias proteínicas y sus derivados, no expresados ni comprendidos en otra parte; polvo de	333	10
Otras	96.368	322

Fuente: Banco Central Ecuador

### [Regresar al índice](#)



## Comercio con Alemania para las 10 principales partidas en toneladas y en millones de dólares (enero-diciembre)

Alemania	Exportaciones tm	Exportaciones FOB
<b>Total</b>	<b>282.660</b>	<b>372</b>
Bananas, incluidos los plátanos «plantains», frescos o secos.	229.017	120
Minerales de los metales preciosos y sus concentrados.	8.488	61
Preparaciones y conservas de pescado; caviar y sus sucedáneos preparados con huevas de pescado.	11.500	57
Cacao en grano, entero o partido, crudo o tostado	11.088	38
Extractos, esencias y concentrados de café, té o yerba mate y preparaciones a base de estos productos o a base de café, té o hortalizas, aunque estén cocidas en agua o vapor, congeladas.	3.561	30
Crustáceos, incluso pelados, vivos, frescos, refrigerados, congelados, secos, salados o en salmuera; crustáceos ahumados.	9.232	15
Crustáceos, incluso pelados, vivos, frescos, refrigerados, congelados, secos, salados o en salmuera; crustáceos ahumados.	1.738	10
Flores y capullos, cortados para ramos o adornos, frescos, secos, blanqueados, teñidos, impregnados o preparados de otra forma.	1.091	10
Harina, polvo y «pellets», de carne, despojos, pescado o de crustáceos, moluscos o demás invertebrados acuáticos, improprios	1.085	4
Manteca, grasa y aceite de cacao	520	3
Otras	5.340	25

Alemania	Importaciones tm	Importaciones FOB
<b>Total</b>	<b>85.298</b>	<b>548</b>
Medicamentos (excepto los productos de las partidas 30.02, 30.05 ó 30.06) constituidos por productos mezclados o sin mezclar,	848	62
Sangre humana; sangre animal preparada para usos terapéuticos, profilácticos o de diagnóstico; antisueros (sueros con anticuerpos),	1.800	40
Automóviles de turismo y demás vehículos automóviles concebidos principalmente para transporte de personas (excepto	1.501	34
Instrumentos y aparatos de medicina, cirugía, odontología o veterinaria, incluidos los de centellografía y demás aparatos	495	26
Máquinas y aparatos para trabajar caucho o plástico o para fabricar productos de estas materias, no expresados ni	563	19
Centrifugadoras, incluidas las secadoras centrífugas; aparatos para filtrar o depurar líquidos o gases.	926	19
Las demás máquinas y aparatos para el trabajo de la pasta de papel, del papel o cartón, incluidas las cortadoras de cualquier tipo.	184	10
Insecticidas, raticidas y demás antirroedores, fungicidas, herbicidas, inhibidores de germinación y reguladores del	906	9
Preparaciones aglutinantes para moldes o núcleos de fundición; productos químicos y preparaciones de la industria química o de	1.851	8
Reactivos de diagnóstico o de laboratorio sobre cualquier soporte y reactivos de diagnóstico o de laboratorio preparados, incluso sobre	89	7
Otras	76.135	315

Fuente: Banco Central Ecuador

### [Regresar al índice](#)

## Comercio con Francia para las 10 principales partidas en toneladas y en millones de dólares (enero-diciembre)

Francia	Exportaciones tm	Exportaciones FOB
<b>Total</b>	<b>64.950</b>	<b>303</b>
Crustáceos, incluso pelados, vivos, frescos, refrigerados, congelados, secos, salados o en salmuera; crustáceos ahumados.	29.728	196
Preparaciones y conservas de pescado; caviar y sus sucedáneos preparados con huevas de pescado.	9.068	44
Frutas u otros frutos y demás partes comestibles de plantas, preparados o conservados de otro modo, incluso con adición de	6.920	23
Flores y capullos, cortados para ramos o adornos, frescos, secos, blanqueados, teñidos, impregnados o preparados de otra forma.	2.047	10
Filetes y demás carne de pescado (incluso picada), frescos, refrigerados o congelados.	8.666	6
Bananas, incluidos los plátanos «plantains», frescos o secos.	724	5
Las demás frutas u otros frutos, frescos.	556	2
Grasas y aceites, y sus fracciones, de pescado o de mamíferos marinos, incluso refinados, pero sin modificar químicamente.	503	2
Las demás manufacturas de madera.	287	2
Confituras, jaleas y mermeladas, purés y pastas de frutas u otros frutos, obtenidos por cocción, incluso con adición de azúcar u otro	242	1
Otras	6.210	11

Francia	Importaciones tm	Importaciones FOB
<b>Total</b>	<b>31.130</b>	<b>211</b>
Medicamentos (excepto los productos de las partidas 30.02, 30.05 ó 30.06) constituidos por productos mezclados o sin mezclar,	416	34
Preparaciones de belleza, maquillaje y para el cuidado de la piel, excepto los medicamentos, incluidas las preparaciones antisolares	626	23
Automóviles de turismo y demás vehículos automóviles concebidos principalmente para transporte de personas (excepto	1.223	18
Preparaciones de los tipos utilizados para la alimentación de los animales.	2.051	14
Insecticidas, raticidas y demás antirroedores, fungicidas, herbicidas, inhibidores de germinación y reguladores del	5.263	6
Preparaciones lubricantes (incluidos los aceites de corte, las preparaciones para aflojar tuercas, las preparaciones antiherumbre	314	6
Instrumentos y aparatos de medicina, cirugía, odontología o veterinaria, incluidos los de centellografía y demás aparatos	1.054	5
Sangre humana; sangre animal preparada para usos terapéuticos, profilácticos o de diagnóstico; antisueros (sueros con anticuerpos),	17	5
Aparatos de rayos X y aparatos que utilicen radiaciones alfa, beta o gamma, incluso para uso médico, quirúrgico, odontológico o	27	4
Manzanas, peras y membrillos, frescos.	46	4
Otras	20.093	92

Fuente: Banco Central Ecuador

### [Regresar al índice](#)

## Comercio con China para las 10 principales partidas en toneladas y en millones de dólares (enero- diciembre)

China	Exportaciones tm	Exportaciones FOB
<b>Total</b>	<b>1.696.976</b>	<b>5.292</b>
Crustáceos, incluso pelados, vivos, frescos, refrigerados, congelados, secos, salados o en salmuera; crustáceos ahumados.	650.001	3.596
Minerales de cobre y sus concentrados	555.773	1.118
Minerales de los metales preciosos y sus concentrados.	77.998	172
Bananas, incluidos los plátanos «plantains», frescos o secos.	257.809	143
Madera aserrada o desbastada longitudinalmente, cortada o desenrollada, incluso cepillada, lijada o unida por los extremos, de	41.460	68
Harina, polvo y «pellets», de carne, despojos, pescado o de crustáceos, moluscos o demás invertebrados acuáticos, improprios	19.982	62
Desperdicios y desechos, de cobre	5.313	38
Las demás manufacturas de madera.	9.149	33
Cacao en grano, entero o partido, crudo o tostado	4.879	15
Madera en bruto, incluso descortezada, desalburada o escuadrada.	3.830	8
Otras	70.781	39

China	Importaciones tm	Importaciones FOB
<b>Total</b>	<b>2.213.617</b>	<b>5.536</b>
Teléfonos, incluidos los teléfonos móviles (celulares) y los de otras redes inalámbricas; los demás aparatos para emisión, transmisión	3.630	413
Automóviles de turismo y demás vehículos automóviles concebidos principalmente para transporte de personas (excepto	46.991	340
Máquinas automáticas para tratamiento o procesamiento de datos y sus unidades; lectores magnéticos u ópticos, máquinas para	2.311	218
Productos laminados planos de hierro o acero sin alear, de anchura superior o igual a 600 mm, chapados o revestidos.	229.861	199
Vehículos automóviles para transporte de mercancías.	30.087	161
Neumáticos (llantas neumáticas) nuevos de caucho.	49.791	126
Motocicletas (incluidos los ciclomotores) y velocipedos equipados con motor auxiliar, con sidecar o sin él; sidecars.	19.312	106
Partes y accesorios de vehículos automóviles de las partidas 87.01 a 87.05.	24.341	98
Productos laminados planos de hierro o acero sin alear, de anchura superior o igual a 600 mm, laminados en caliente, sin chapar ni	143.898	97
Monitores y proyectores, que no incorporen aparato receptor de televisión; aparatos receptores de televisión, incluso con aparato	6.064	88
Otras	1.657.332	3.688

Fuente: Banco Central Ecuador

[Regresar al índice](#)

## Comercio con Japón para las 10 principales partidas en toneladas y en millones de dólares (enero- diciembre)

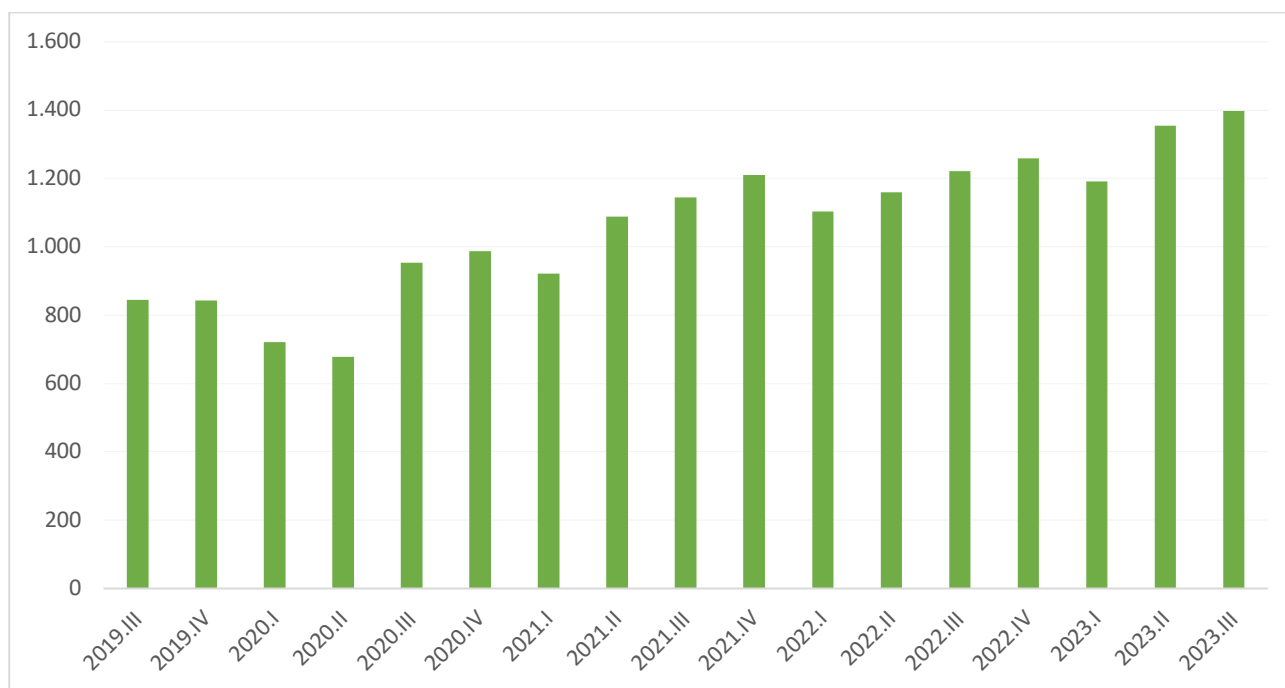
Japón	Exportaciones tm	Exportaciones FOB
<b>Total</b>	<b>140.068</b>	<b>205</b>
Hortalizas, aunque estén cocidas en agua o vapor, congeladas.	28.074	56
Bananas, incluidos los plátanos «plantains», frescos o secos.	6.824	52
Crustáceos, incluso pelados, vivos, frescos, refrigerados, congelados, secos, salados o en salmuera; crustáceos ahumados,	89.063	49
Cacao en grano, entero o partido, crudo o tostado	4.232	14
Flores y capullos, cortados para ramos o adornos, frescos, secos, blanqueados, teñidos, impregnados o preparados de otra forma.	1.289	10
Pasta de cacao, incluso desgrasada.	1.589	7
Coco, abacá (cáñamo de Manila [Musa textilis Neel]), ramio y demás fibras textiles vegetales no expresadas ni comprendidas en	1.975	5
Harina, polvo y «pellets», de carne, despojos, pescado o de crustáceos, moluscos o demás invertebrados acuáticos, improprios	2.574	3
Frutas u otros frutos y demás partes comestibles de plantas, preparados o conservados de otro modo, incluso con adición de	179	1
Confituras, jaleas y mermeladas, purés y pastas de frutas u otros frutos, obtenidos por cocción, incluso con adición de azúcar u otro	100	1
Otras	4.166	7

Japón	Importaciones tm	Importaciones FOB
<b>Total</b>	<b>438.070</b>	<b>623</b>
Productos laminados planos de hierro o acero sin alear, de anchura superior o igual a 600 mm, laminados en caliente, sin chapar ni	257.876	166
Automóviles de turismo y demás vehículos automóviles concebidos principalmente para transporte de personas (excepto	7.327	93
Aceites de petróleo o de mineral bituminoso, excepto los aceites crudos; preparaciones no expresadas ni comprendidas en otra	75.106	73
Vehículos automóviles para transporte de mercancías.	5.260	31
Partes y accesorios de vehículos automóviles de las partidas 87.01 a 87.05.	1.687	28
Chasis de vehículos automóviles de las partidas 87.01 a 87.05, equipados con su motor	2.417	17
Partes identificables como destinadas, exclusiva o principalmente, a los motores de las partidas 84.07 u 84.08.	395	15
Productos laminados planos de hierro o acero sin alear, de anchura superior o igual a 600 mm, chapados o revestidos.	62.115	11
Topadoras frontales («bulldozers»), topadoras angulares («angledozers»), niveladoras, trailllas («scrapers»), palas	1.869	10
Motores de émbolo (pistón) alternativo y motores rotativos, de encendido por chispa (motores de explosión).	298	9
Otras	23.719	167

Fuente: Banco Central Ecuador

[Regresar al índice](#)

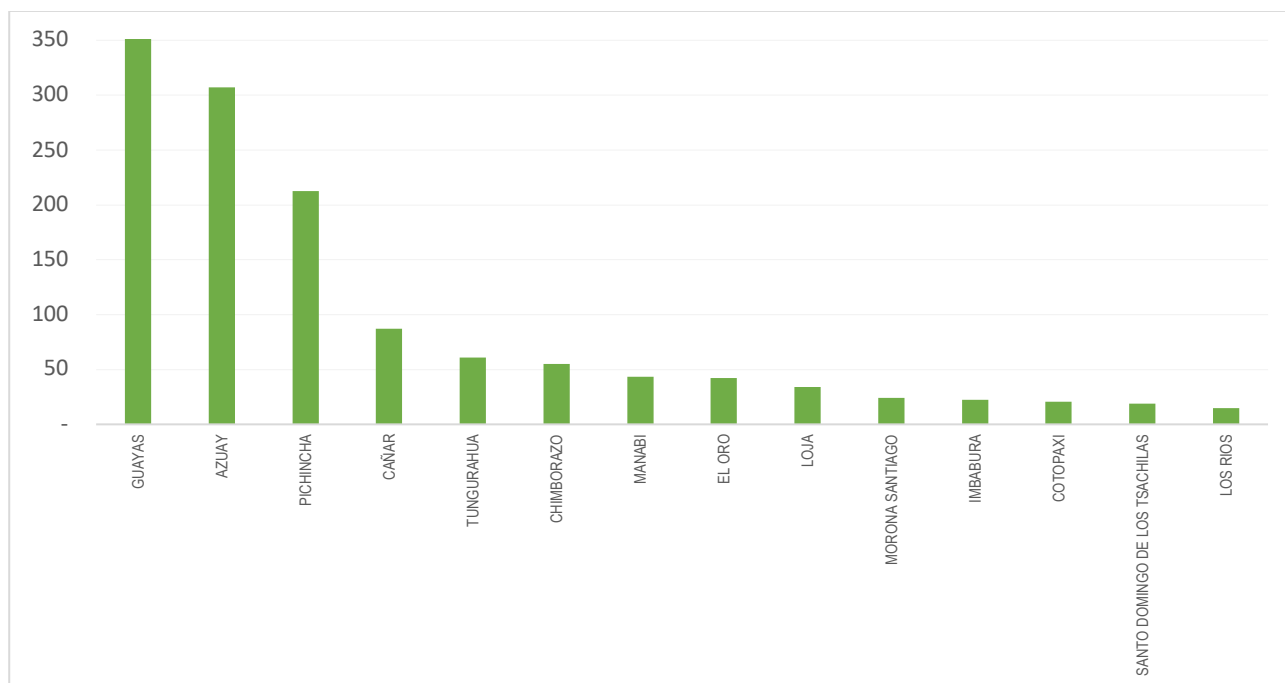
### Remesas recibidas en millones de dólares (trimestral)



Fuente: Banco Central Ecuador

[Regresar al índice](#)

### Remesas recibidas por provincia en millones de dólares. Segundo trimestre 2023



Fuente: Banco Central Ecuador

[Regresar al índice](#)

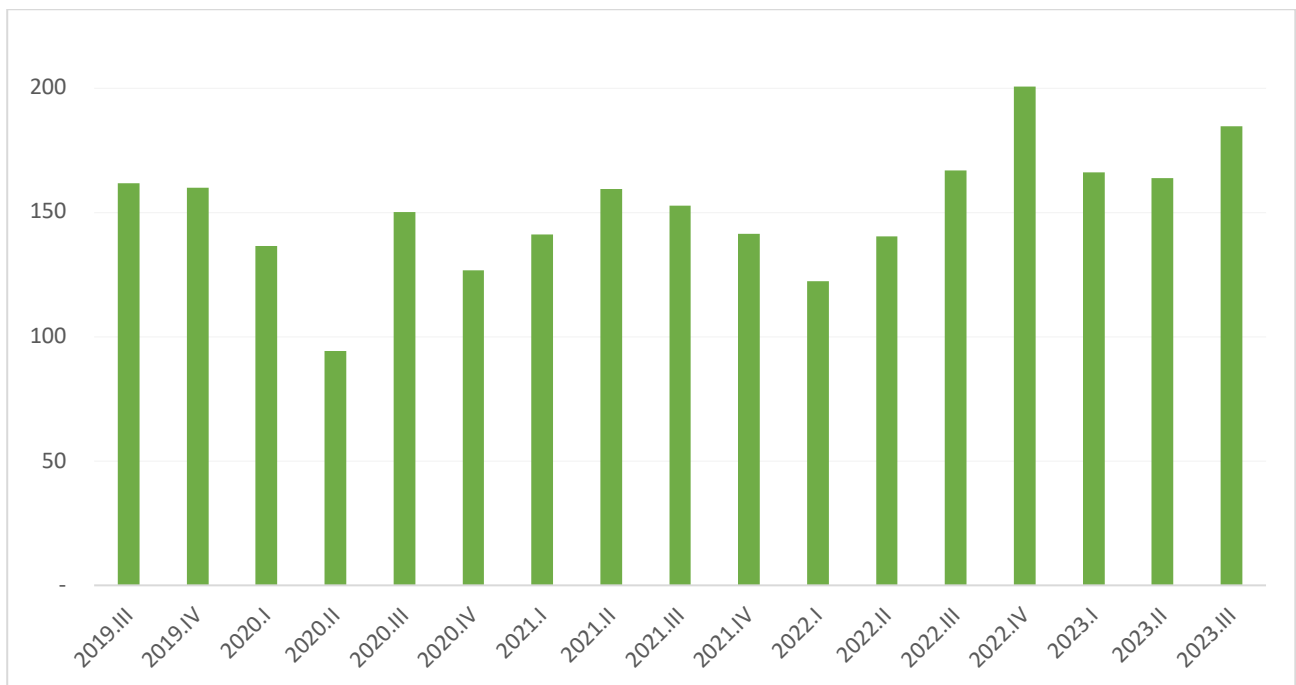
### Remesas recibidas por montos principales por país en millones de dólares



Fuente: Banco Central Ecuador

[Regresar al índice](#)

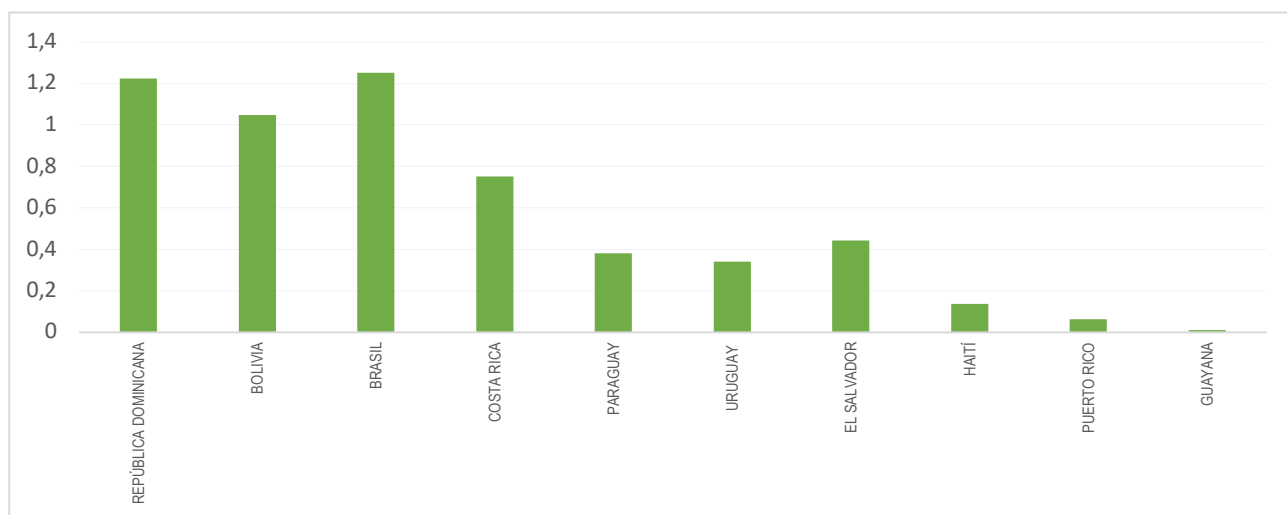
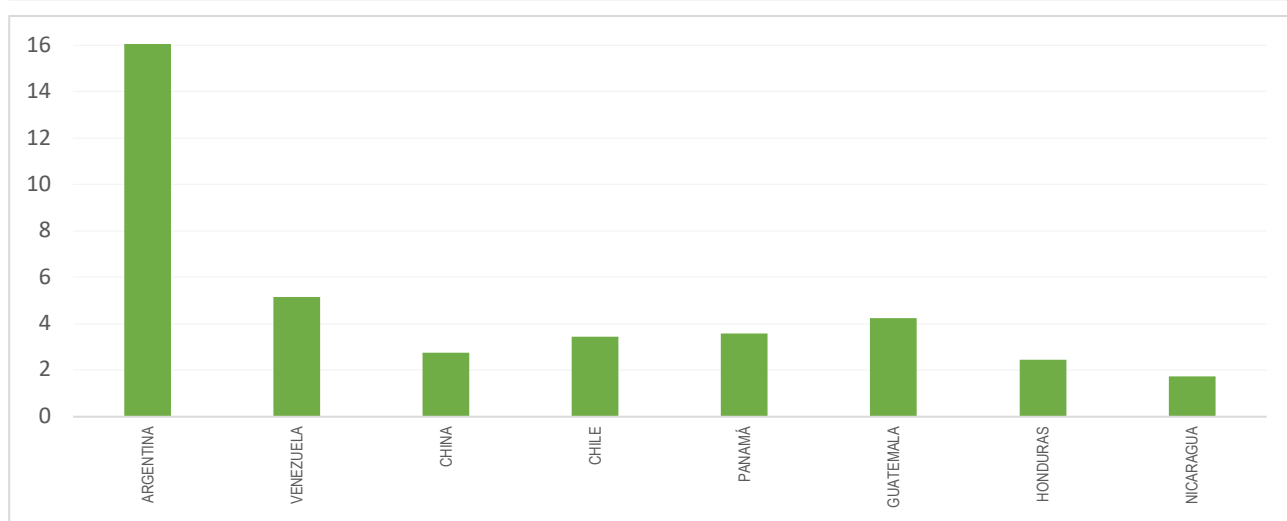
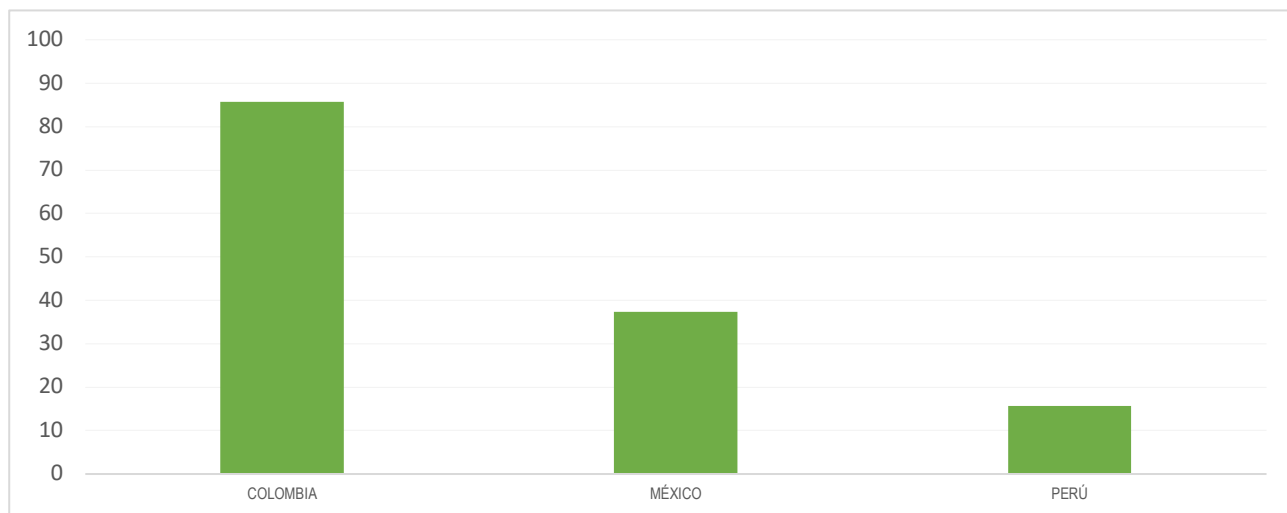
### Remesas enviadas en millones de dólares



Fuente: Banco Central Ecuador

[Regresar al índice](#)

## Remesas enviadas en millones de dólares a varios países



Fuente: Banco Central Ecuador

[Regresar al índice](#)

# Apéndice

Índice	Definición	Fuente
Inflación	Es la tasa de crecimiento de los precios de una economía.	INEC
PIB	Refleja el valor de la producción total de la economía en un año determinado.	BCE
Captaciones	Constituye todos los recursos del público que han sido depositados en una institución financiera a través de depósitos a la vista o a plazo.	BCE
Depósitos Gobierno Central	Comprende los depósitos de ahorro, a plazo, otros depósitos e intereses por pagar al Gobierno por sus depósitos.	BCE
Reservas Internacionales	Son una serie de activos en divisas extranjeras del BCE que están en billetes o monedas depositados en el extranjero.	BCE
Precio petróleo WTI	Es el precio que se le da a un barril de petróleo. El precio West Texas Intermediate (WTI) se utiliza como referencia principal en el mercado petrolero de Estados Unidos.	Us Energy Information Administration
VIX	Es un índice en tiempo real que representa las expectativas del mercado sobre la fortaleza relativa de los cambios de precios a corto plazo del índice S&P 500.	Chicago Board Options Express
S&P 500	Es un índice ponderado por capitalización de mercado de 500 empresas líderes que cotizan en bolsa en los Estados Unidos.	Chicago Board Options Express
SOFR	Es un tipo de interés publicado por el Banco de la Reserva Federal de New York. El SOFR puede verse como la tasa de interés promedio para préstamos garantizados emitidos en dólares estadounidenses con vencimiento de un día.	Federal Reserve Bank of St. Louis
Tasa libre riesgo US bonos 3 meses	Indica la tasa de los bonos emitidos por Estados Unidos y que son considerados como libre de riesgo.	Federal Reserve Bank
Riesgo país	Es el riesgo que tiene un país frente a las operaciones financieras internacionales.	J.P. Morgan Chase data
Tipos de cambio	Es una referencia que se usa en el mercado cambiario para conocer el número de unidades de moneda nacional que deben pagarse para obtener una moneda extranjera.	Banco Mundial
Defunciones	Indica la cifra de decesos a nivel nacional y cantonal.	Registro Civil
Cartera Total	La cartera total es la suma de la cartera vigente más la cartera vencida.	Superintendencia de Bancos
Liquidez	Se refiere a los fondos disponibles para realizar pagos inmediatos.	Superintendencia de Bancos
Brent	Es el petróleo de referencia en el mercado europeo y una de las tres principales referencias para los inversores en petróleo.	
Exportaciones	Es el total de bienes y servicios que son vendidos a un país extranjero.	BCE
Importaciones	Es el transporte legítimo de bienes y servicios nacionales exportados por un país, pretendidos para el uso o consumo interno de otro país.	BCE
Remesas	Es una transferencia internacional de dinero.	BCE

*Redacción:*

*Investigación: Esteban Vaca*

*Revisión: Esteban Vaca*

*Diseño y diagramación:*

*Dirección de Comunicación UDLA*

*Edición 26.02.2024*