

BOLETÍN ESTADÍSTICO SEMANAL

Cuarta semana de marzo

25.03.2024

FACULTAD DE CIENCIAS
ECONÓMICAS Y ADMINISTRATIVAS



Manual de uso

Este documento presenta un conjunto de variables que describen el comportamiento económico del país y del mundo. Hay dos tipos de variables: por un lado, se encuentran variables e indicadores que se repiten cada semana a las que se les denomina Semanales; y por otro lado variables cuya frecuencia es mensual, y se denominan Mensuales.

La información histórica de más de 50 tipos de variables supera los 500 datos por serie, cifra considerable para los análisis que correspondan. Adicionalmente, en cada variable existen un enlace que dirige la lectura a uno o más gráficos descriptivos o a tablas para profundizar en el estudio de la información.

El archivo es de fácil uso y visualmente amigable. Además, utiliza pocos megabytes, característica que lo hace exportable por medios electrónicos. Es un archivo que incorpora datos actualizados y recurrentes con opciones de contrastes comparativos o cronológicos para ampliar la información y su análisis.

Editorial

En el boletín de la cuarta semana de marzo de 2024 se observa un incremento del 19% con respecto al año anterior en las reservas internacionales, situándose en 5.342 millones de USD. En el mercado internacional, el indicador VIX alcanzó los 13 puntos, esto supone una reducción del 41,8% con respecto al año anterior. De igual manera, las captaciones del sistema financiero han aumentado en 1,5% durante el último mes, hasta alcanzar los 63.655 millones de USD.

Por último, en el apartado de comercio exterior, el saldo de la balanza comercial petrolera se ubicó con un saldo a favor de 403 millones de dólares para enero de 2024. Por el contrario, el saldo de la balanza comercial no petrolera refleja una cifra de 37 millones de USD para enero de 2024. En cuanto a las importaciones petroleras se aprecia una disminución mensual del 5% para el mes de enero. Mientras que las exportaciones petroleras han crecido en 26% durante el último mes. Finalmente, en el comercio con otros países, sobresalen entre los principales socios, la balanza FOB con Chile (+44 millones USD) y con Rusia (+65 millones de USD).

Información disponible por boletín

Variables	Boletín publicado en:
Variables semanales	
Inflación Ecuador y Estados Unidos	Todas las semanas
PIB anual y trimestral	Todas las semanas
Captaciones Sistema Financiero	Todas las semanas
Depósitos banca comercial	Todas las semanas
Depósitos gobierno central en BCE	Todas las semanas
Reservas Internacionales BCE	Todas las semanas
Precio petróleo WTI, VIX - S&P 500, SOFR	Todas las semanas
Tasa libre riesgo US bonos 3 meses	Todas las semanas
Riesgo país	Todas las semanas
Tipos de cambio	Todas las semanas
Defunciones Ecuador	Todas las semanas
Variables mensuales	
Ventas por actividad económica según SRI	Primera semana de cada mes
Variables tributarias – (Recaudación Mensual y Provincial)	Segunda semana de cada mes
Inflación por tipo de bienes y servicios	Segunda semana de cada mes
Sistema Financiero (Depósitos, Cartera Total, Liquidez)	Tercera semana de cada mes
Sector Petrolero (Producción Promedio, Transporte Promedio Diario, Brent, Subsidios a los Combustibles)	Tercera semana de cada mes
Comercio Exterior (Exportaciones e Importaciones Totales y por Países)	Cuarta semana de cada mes
Variables trimestrales	
PIB por industria	Tercera semana de cada trimestre
Remesas	Tercera semana de cada trimestre

Boletín:

Variables de todas las semanas

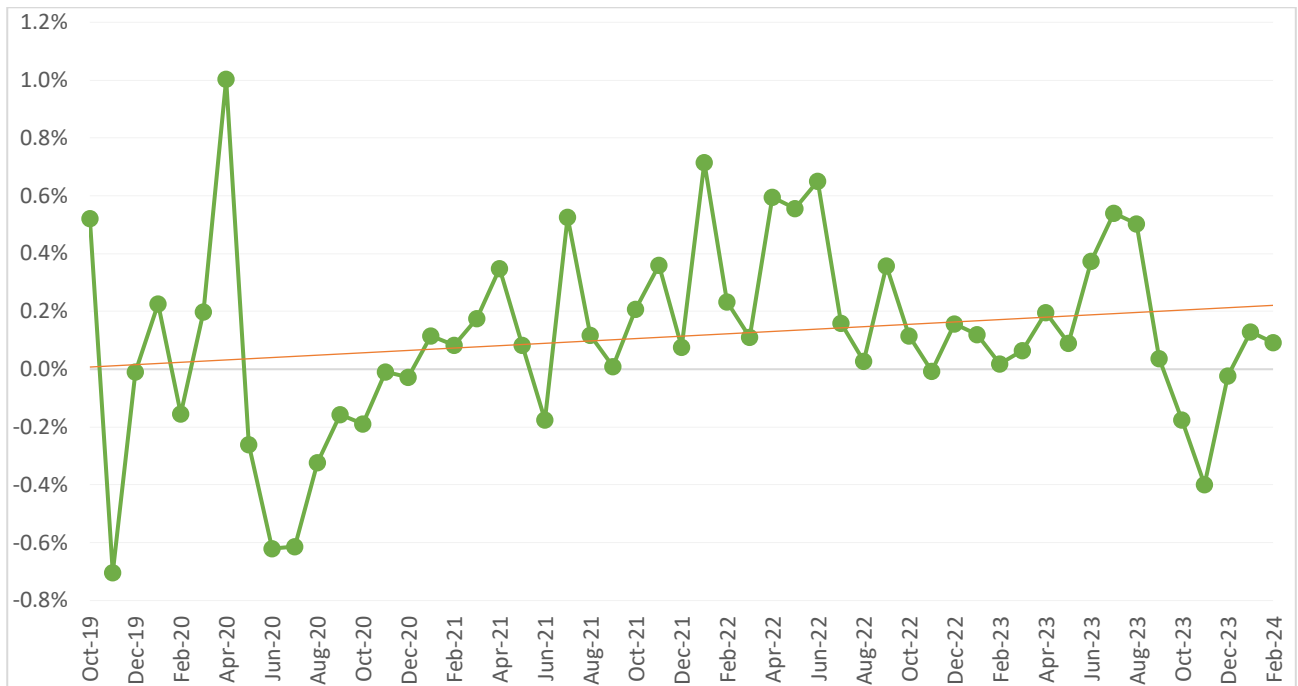
Tema	Variación en último año	Variación en último mes	Valor	Unidad	Fecha
<u>Inflación Ecuador</u>	+ 1.4%	+ 0.1%		Porcentaje	febrero-2024
<u>Inflación Estados Unidos</u>	+ 3.2%	+0.6%		Porcentaje	febrero-2024
<u>Producto Interno Bruto anual</u>	+ 6,2%		116.586	Millones USD	2022
<u>Producto Interno Bruto trimestral</u>	+ 0,4%		29.856	Millones USD	2023.III
<u>Captaciones sistema financiero</u>	+ 2,8%	+ 1,5%	63.655	Millones USD	15-marzo-2024
<u>Depósitos banca comercial</u>	+ 4,5%	+ 0,3%	37.939	Millones USD	15-marzo-2024
<u>Depósitos gobierno central en BCE</u>	+ 31,2%	- 26,0%	483	Millones USD	22-marzo-2024
<u>Reservas internacionales BCE</u>	+ 19,9%	- 1,1%	5.342	Millones USD	22-marzo-2024
<u>Precio petróleo WTI</u>	+ 10,9%	+ 4,2%	82	Dólares x barril	26-marzo-2024
<u>VIX</u>	- 41,8%	- 3,6%	13	Índice	27-marzo-2024
<u>S&P 500</u>	+ 32,6%	+ 2,8%	5.219	Índice	27-marzo-2024
<u>Tasa libre riesgo US bonos 3 meses</u>	+ 0,7	- 0,0	5,23 %	Tasa	25-marzo-2024
<u>SOFR</u> (hasta ahora mejor sucesor de LIBOR)	+ 0,8	+ 0,0	5,32 %	Tasa	26-marzo-2024
Riesgo país					
<u>Argentina</u>	- 958	- 298	1.414	Puntos básicos	25-marzo-2024
<u>Chile</u>	- 34	- 6	125	Puntos básicos	25-marzo-2024
<u>Colombia</u>	- 154	- 10	288	Puntos básicos	25-marzo-2024
<u>Ecuador</u>	- 731	- 280	1.218	Puntos básicos	25-marzo-2024
<u>Perú</u>	- 63	- 9	148	Puntos básicos	25-marzo-2024
Tipo de Cambio					
<u>Argentina</u>	+ 313%	+ 2%	857	Peso argentino / USD	26-marzo-2024
<u>Argentina Blue</u>	+ 157%	- 6%	1.001	Peso argentino blue/ USD	26-marzo-2024
<u>Chile</u>	+ 22%	+ 0%	982	Peso chileno / USD	26-marzo-2024
<u>Colombia</u>	- 18%	- 2%	3.897	Peso colombiano / USD	26-marzo-2024
<u>Perú</u>	- 2%	- 2,5%	3,70	Sol peruano / USD	26-marzo-2024
<u>Euro</u>	+ 0%	- 0%	1,08	USD / Euro	26-marzo-2024
Defunciones					
<u>País</u>	-145	+57	1653	Defunciones	7 días a partir del 14.03.2024
<u>Guayaquil</u>	-47	+59	367	Defunciones	7 días a partir del 14.03.2024
<u>Quito</u>	-13	+10	267	Defunciones	7 días a partir del 14.03.2024
<u>Cuenca</u>	-36	-5	58	Defunciones	7 días a partir del 14.03.2024

Variables de la cuarta semana (marzo)

Tema	Variación anual	Variación mensual	Valor	Unidad	Fecha
Comercio exterior					
Saldo en Balanza Comercial	1734%	29%	439	Millones USD	ene-2024
Saldo en Balanza Comercial Petrolera	447%	103%	403	Millones USD	ene-2024
Saldo en Balanza Comercial No Petrolera	174%	-74%	37	Millones USD	ene-2024
Exportaciones totales	12%	1%	2.611	Millones USD	ene-2024
Exportaciones petroleras	34%	26%	874	Millones USD	ene-2024
Exportaciones no petroleras	3%	-8,7%	1.737	Millones USD	ene-2024
Importaciones totales	-6%	-4%	2.171	Millones USD	ene-2024
Importaciones petroleras	-19%	-5%	472	Millones USD	ene-2024
Importaciones no petroleras	-2%	-3%	1.700	Millones USD	ene-2024
Totales Balanza Comercial			Gráfico		ene-2024
Balanza Comercial Petrolera			Gráfico		ene-2024
Balanza Comercial No Petrolera			Gráfico		ene-2024
Balanza comercial por países			439,4	Millones USD	ene-2024
Exportaciones FOB por países			2.610,8	Millones USD	ene-2024
Importaciones FOB por países			2.171,4	Millones USD	ene-2024
Comercio con Estados Unidos (Balanza FOB)			40	Millones USD	ene-2024
Comercio con Chile (Balanza FOB)			44	Millones USD	ene-2024
Comercio con Colombia (Balanza FOB)			-76	Millones USD	ene-2024
Comercio con Argentina (Balanza FOB)			-17	Millones USD	ene-2024
Comercio con Perú (Balanza FOB)			2	Millones USD	ene-2024
Comercio con Rusia (Balanza FOB)			65	Millones USD	ene-2024
Comercio con Italia (Balanza FOB)			-15	Millones USD	ene-2024
Comercio con España (Balanza FOB)			-26	Millones USD	ene-2024
Comercio con Alemania (Balanza FOB)			-29	Millones USD	ene-2024
Comercio con Francia (Balanza FOB)			1	Millones USD	ene-2024
Comercio con China (Balanza FOB)			-52	Millones USD	ene-2024
Comercio con Japón (Balanza FOB)			-42	Millones USD	ene-2024
Remesas recibidas	+14%	+3%	1.398	Millones USD Trimestral	2023.III
Remesas recibidas por provincia de destino	+14%	+3%	1.398	Millones USD Trimestral	2023.III
Remesas recibidas por origen	+14%	+3%	1.398	Millones USD Trimestral	2023.III
Remesas enviadas	+11%	+13%	185	Millones USD Trimestral	2023.III

Ecuador

Inflación mensual

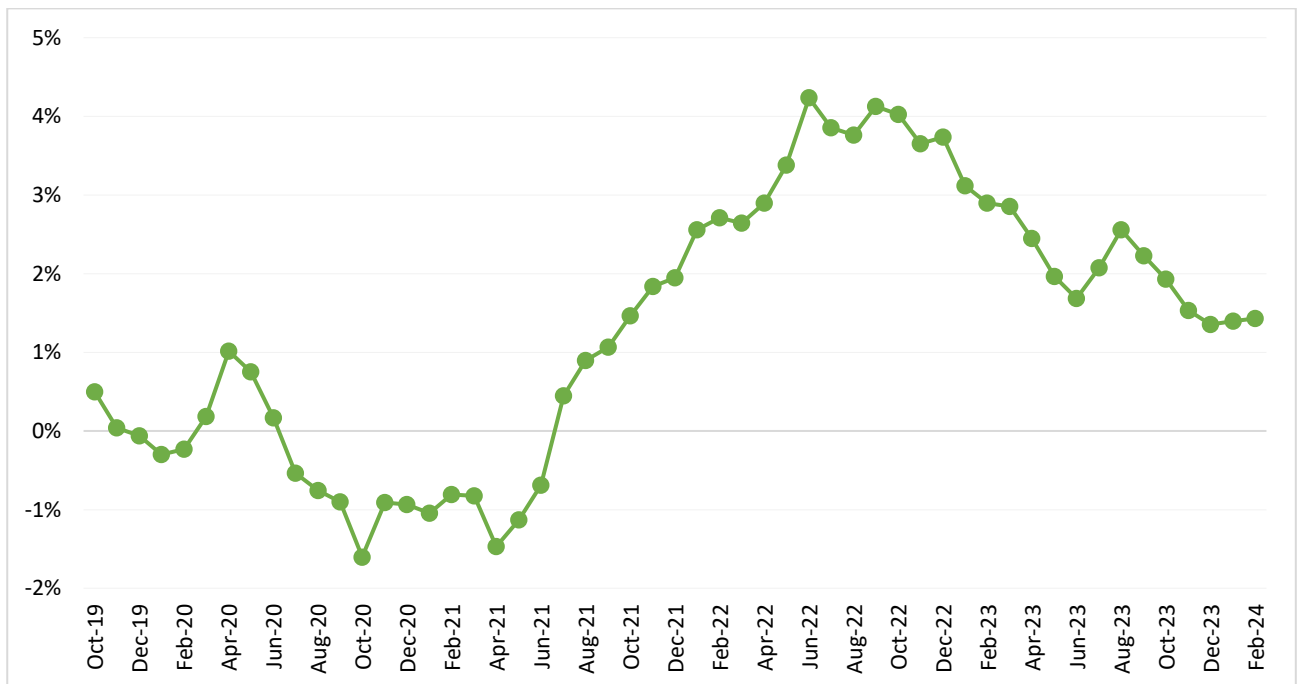


Nota: La línea punteada de color naranja indica la tendencia lineal de los datos en el tiempo.

Fuente: INEC

[Regresar al índice](#)

Inflación anual

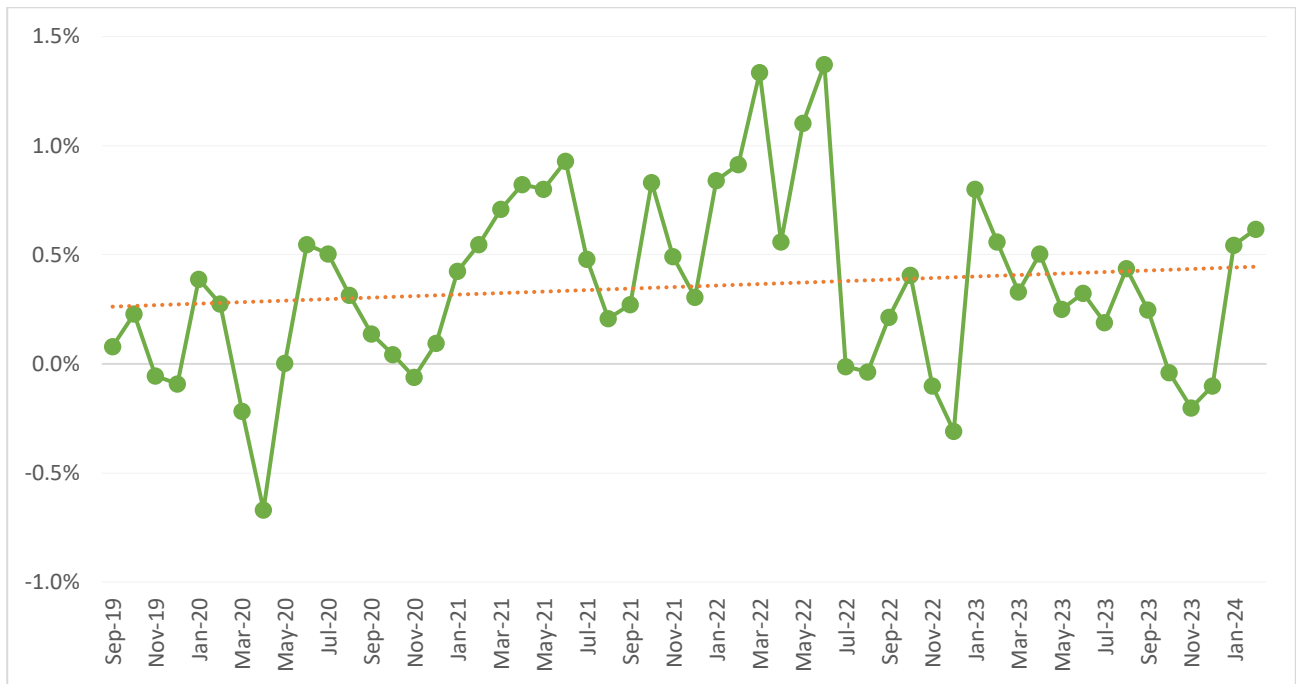


Fuente: INEC

[Regresar al índice](#)

Estados Unidos

Inflación mensual

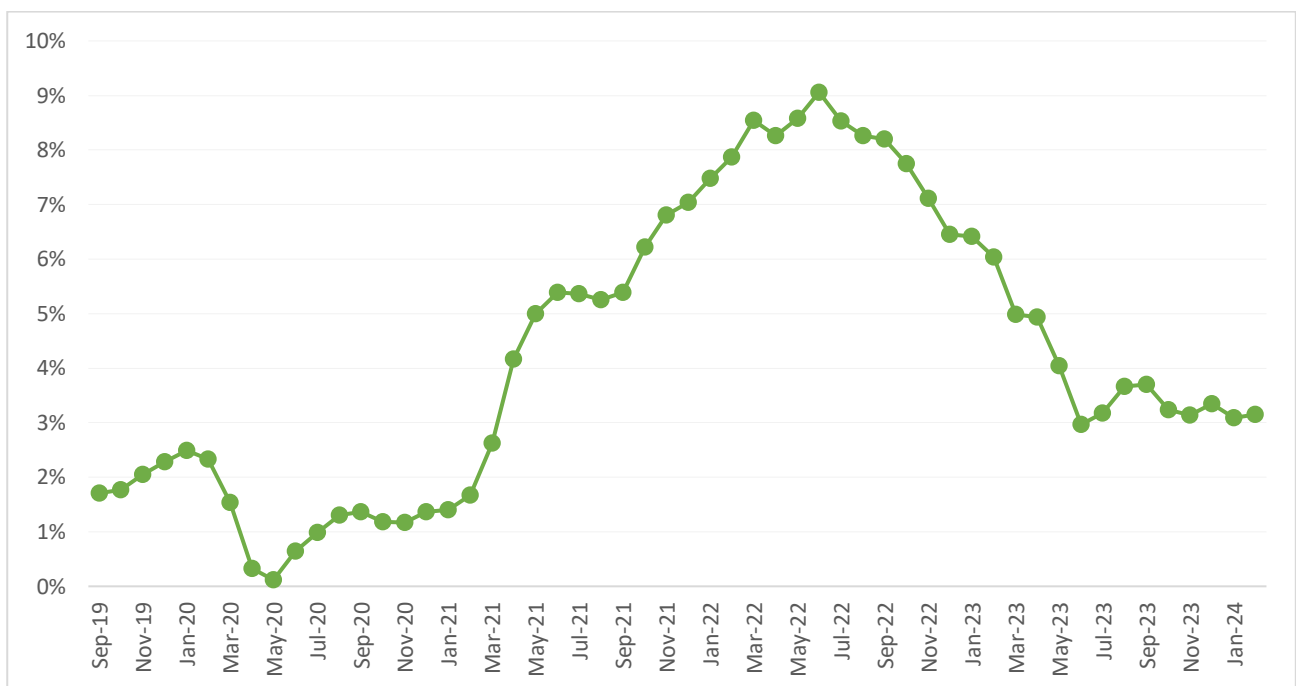


Nota: La línea punteada de color naranja indica la tendencia lineal de los datos en el tiempo.

Fuente: U.S. Bureau of Labor Statistics

[Regresar al índice](#)

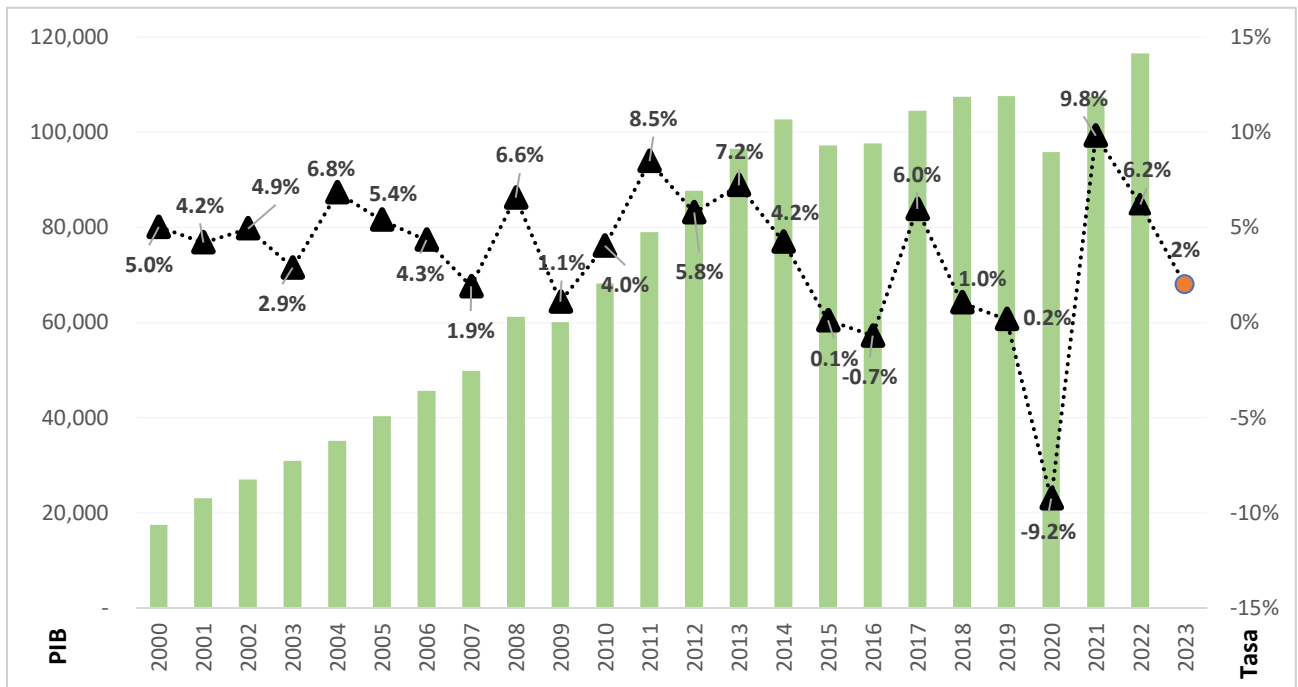
Inflación anual



Fuente: U.S. Bureau of Labor Statistics

[Regresar al índice](#)

Producto Interno Bruto anual

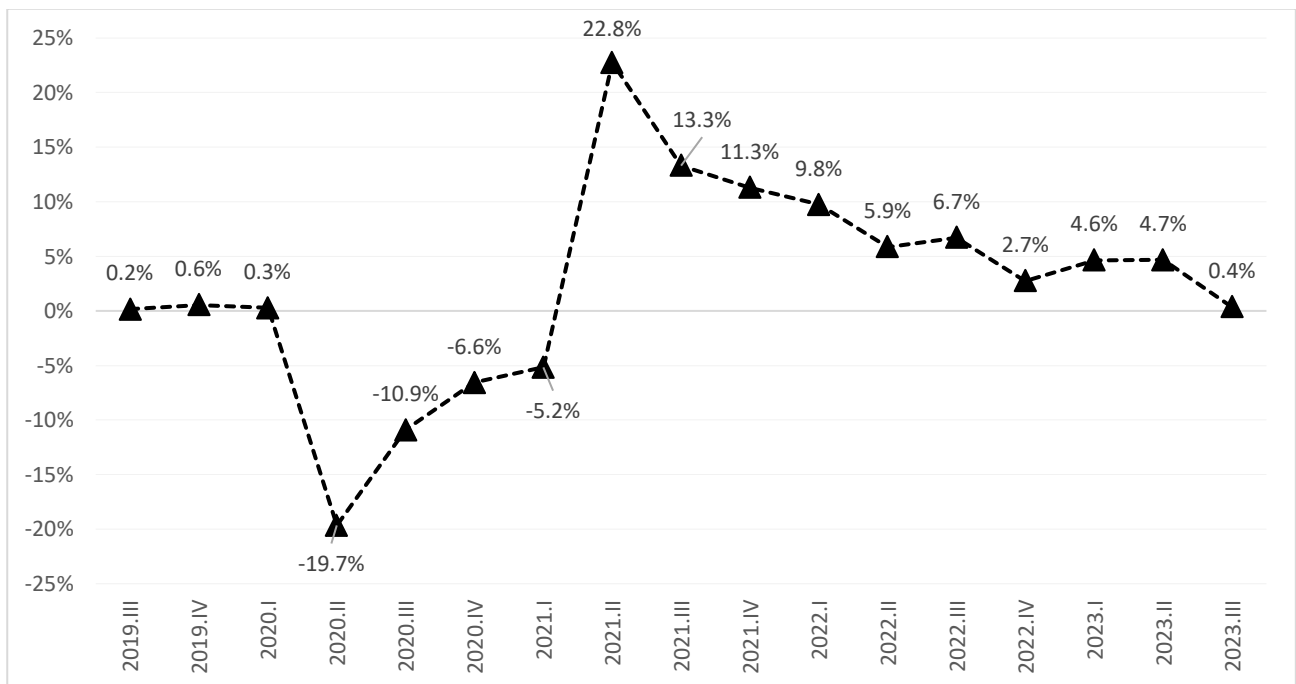


Nota: PIB en millones de dólares (eje de la izq.) y la Variación del PIB (eje de la derecha), ● proyección CEPAL diciembre 2023.

Fuente: Banco Central

[Regresar al índice](#)

Producto Interno Bruto trimestral

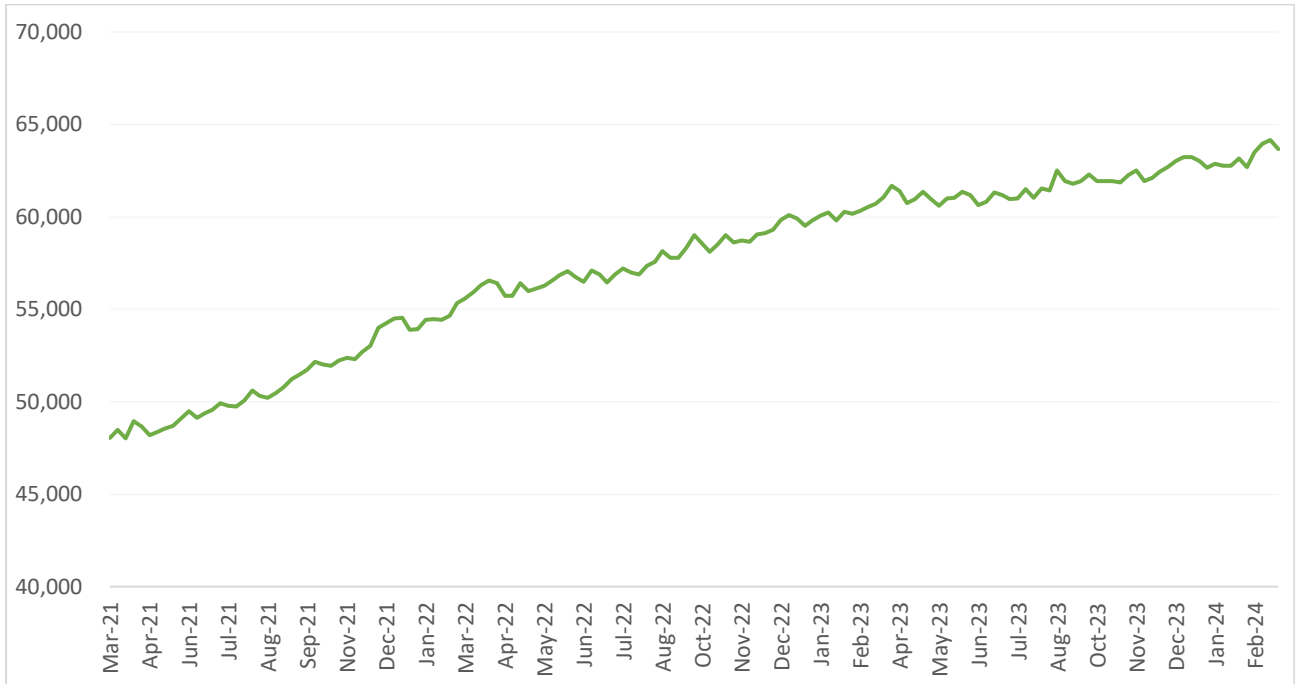


Nota: PIB en millones de dólares (eje de la izq.) y la variación del PIB respecto al trimestre del año pasado t-4 (eje de la derecha).

Fuente: Banco Central

[Regresar al índice](#)

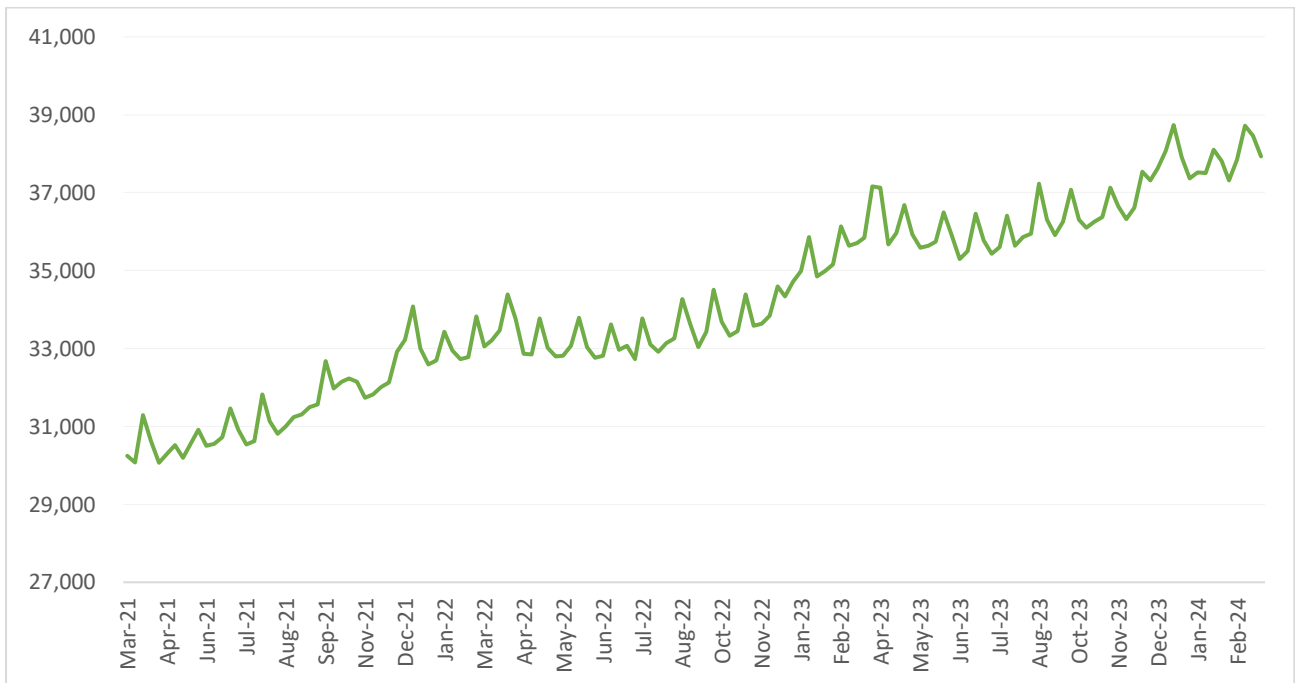
Captaciones en el sistema financiero en millones de dólares



Fuente: Banco Central

[Regresar al índice](#)

Depósitos en banca comercial en millones de dólares

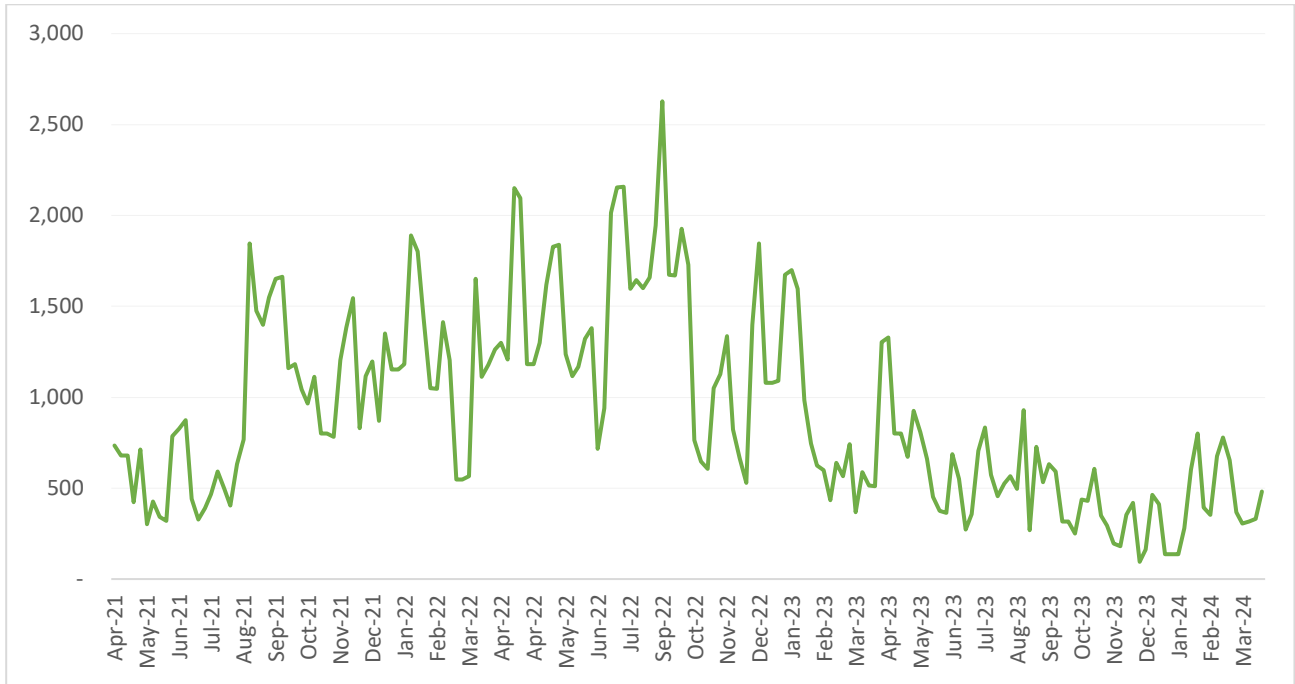


Nota: Los depósitos de la banca comercial no incluyen depósitos en BCE, depósitos restringidos, operaciones de reparto y otros depósitos.

Fuente: Banco Central

[Regresar al índice](#)

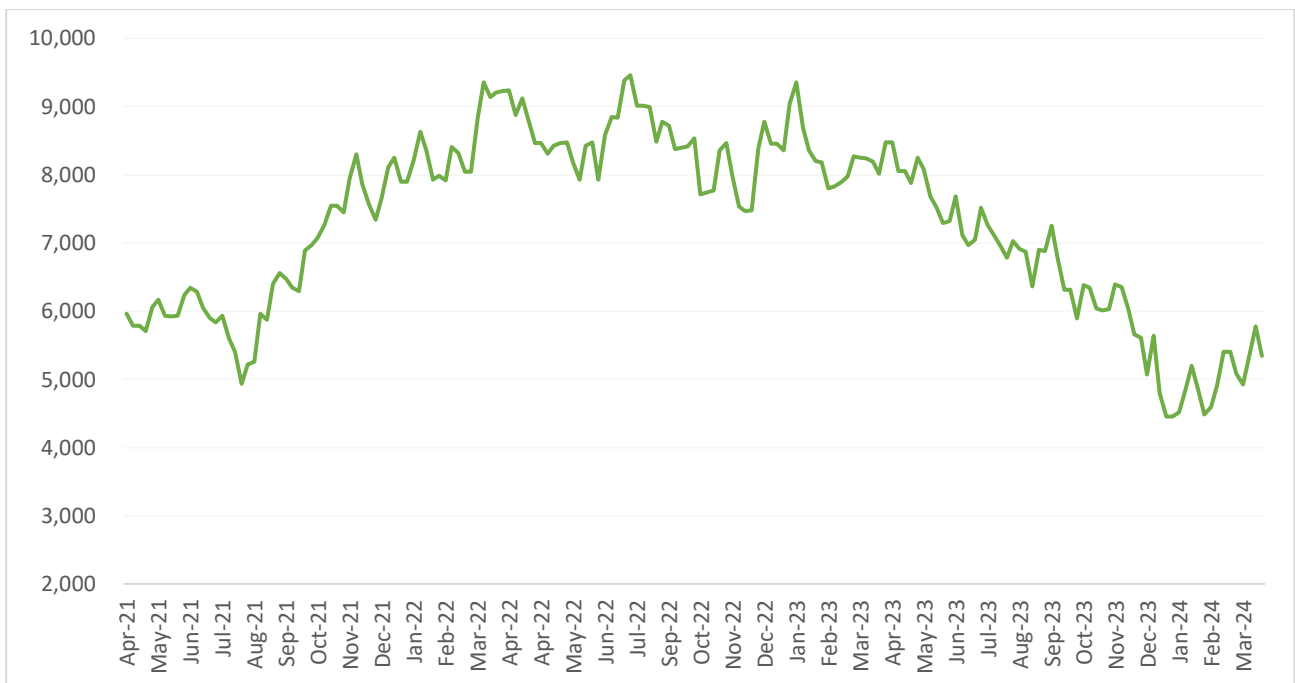
Depósitos del gobierno central en la cuenta del tesoro nacional millones de dólares



Fuente: Banco Central

[Regresar al índice](#)

Reservas internacionales en millones de dólares



Fuente: Banco Central

[Regresar al índice](#)

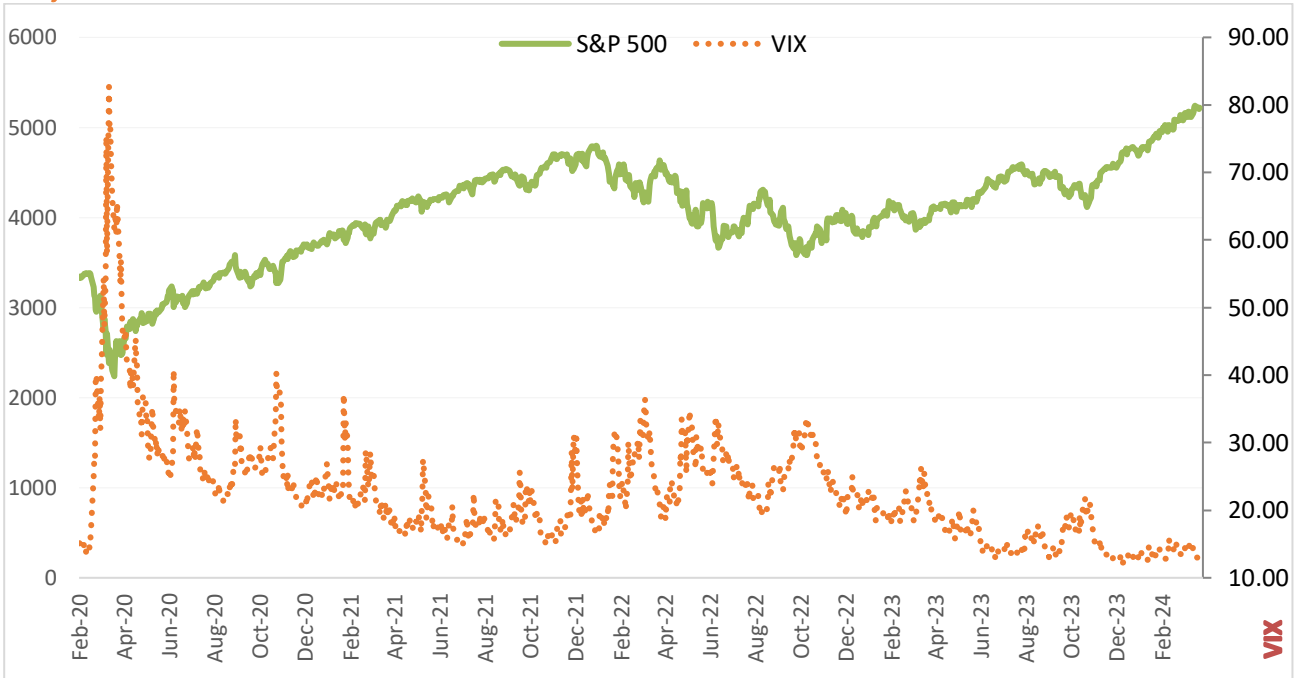
Precio petróleo WTI dólares por barril



Fuente: US Energy Information Administration

[Regresar al índice](#)

VIX y Standard and Poor Index. S&P 500

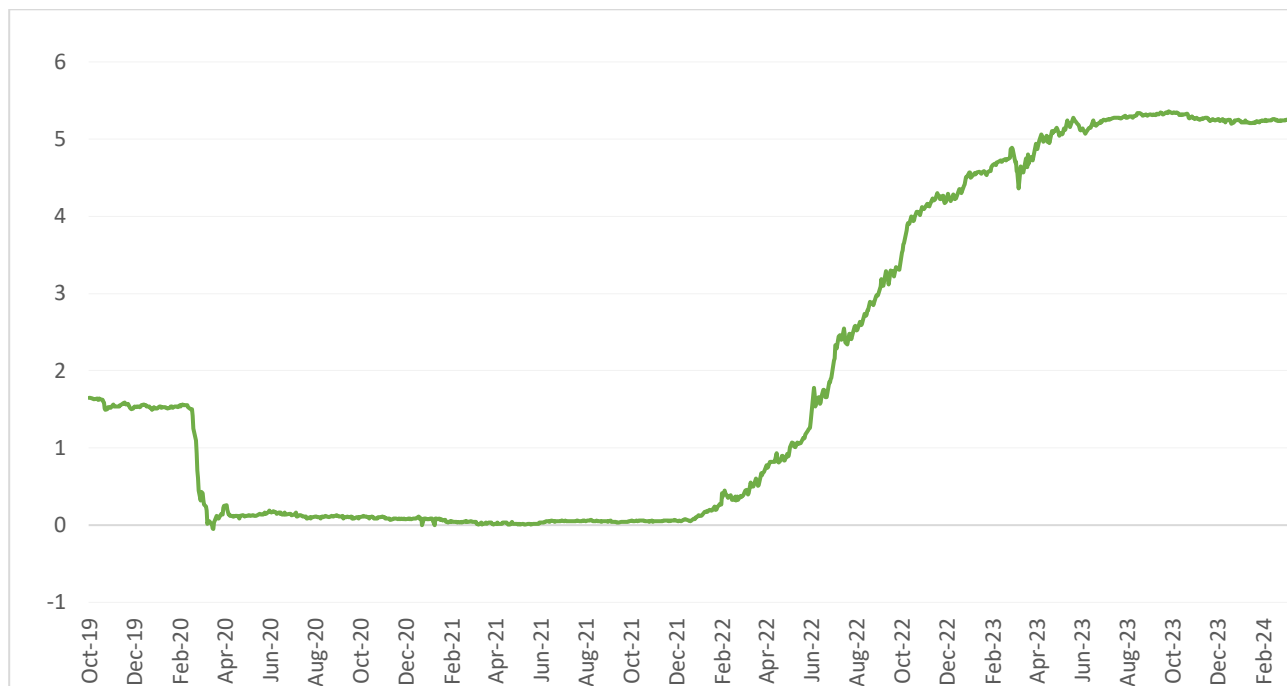


VIX: mide las expectativas del mercado basado en la volatilidad esperada de los precios ponderados del Índice S&P 500.

Fuente: Chicago Board Options Exchange

[Regresar al índice](#)

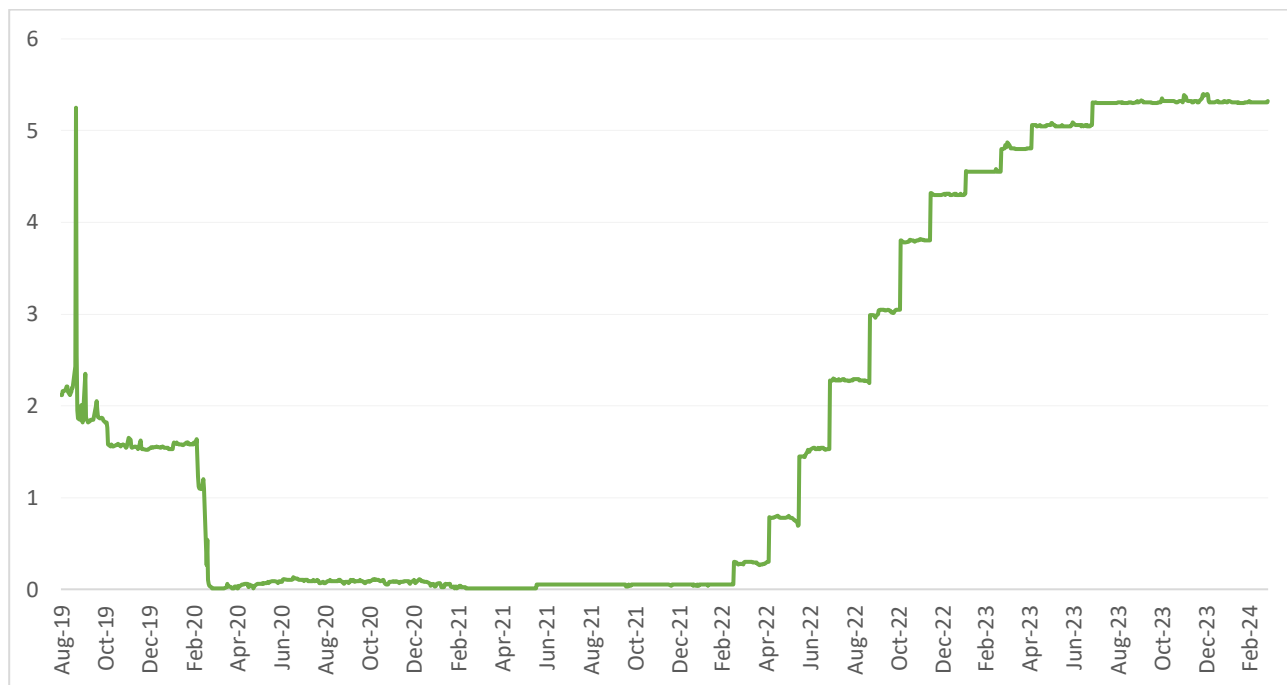
Tasa bonos del tesoro EE. UU. 3 meses (porcentaje)



Fuente: Federal Reserve Bank

[Regresar al índice](#)

SOFR (Secured Overnight Financing Rate Data) (porcentaje)



Fuente: Federal Reserve Bank of St. Louis

[Regresar al índice](#)

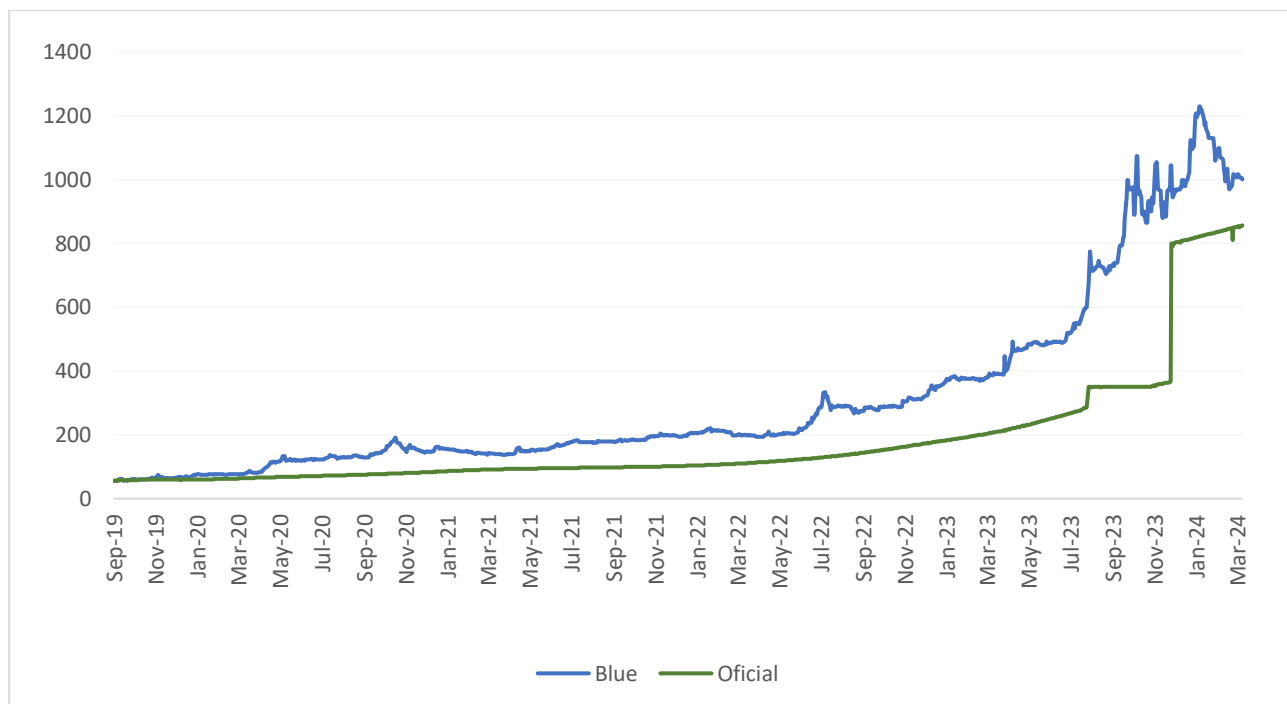
Tipo de Cambio: dólar / euro



Fuente: Banco Mundial

[Regresar al índice](#)

Tipo de cambio Argentina: peso oficial argentino / dólar; peso Blue argentino / dólar



Fuente: Banco Mundial

[Regresar al índice](#)

Tipo de cambio Colombia: peso colombiano / dólar



Fuente: Banco Mundial

[Regresar al índice](#)

Tipo de cambio Perú: sol peruano/ dólar



Fuente: Banco Mundial

[Regresar al índice](#)

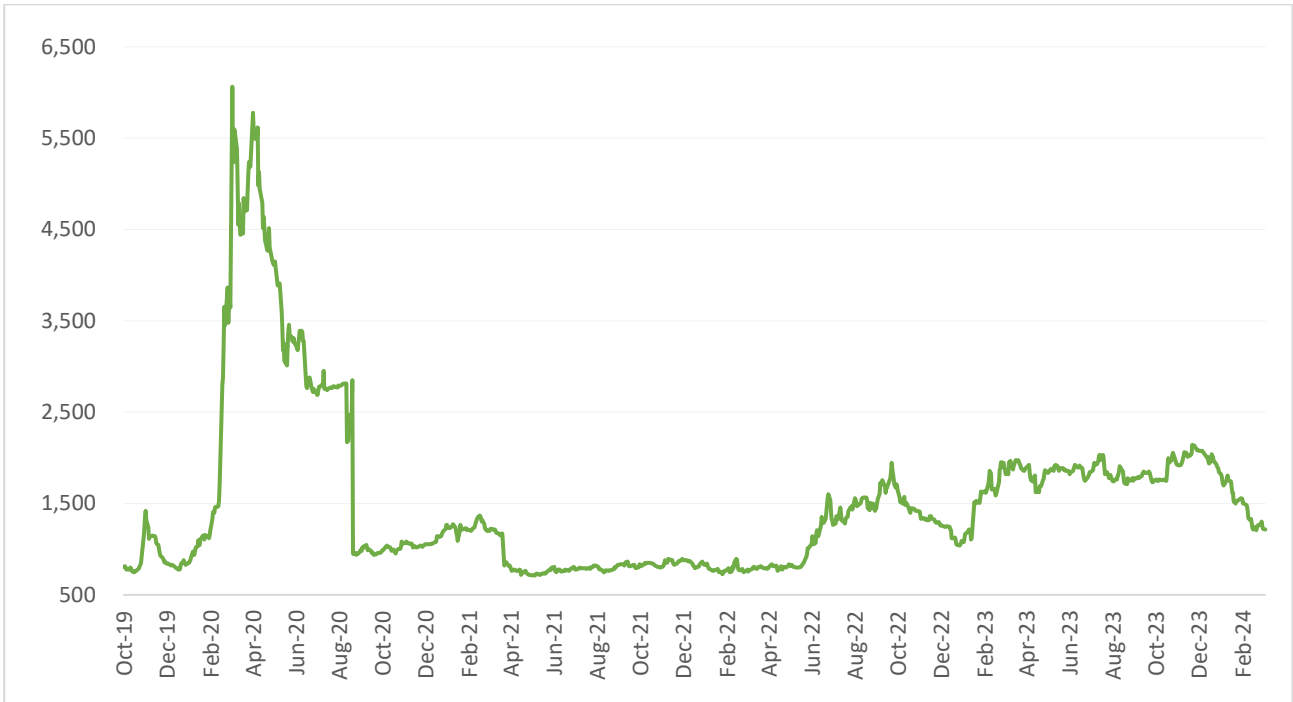
Tipo de cambio Chile: peso chileno / dólar



Fuente: Banco Mundial

[Regresar al índice](#)

Riesgo país: Ecuador



Fuente: J.P. Morgan Chase data

[Regresar al índice](#)

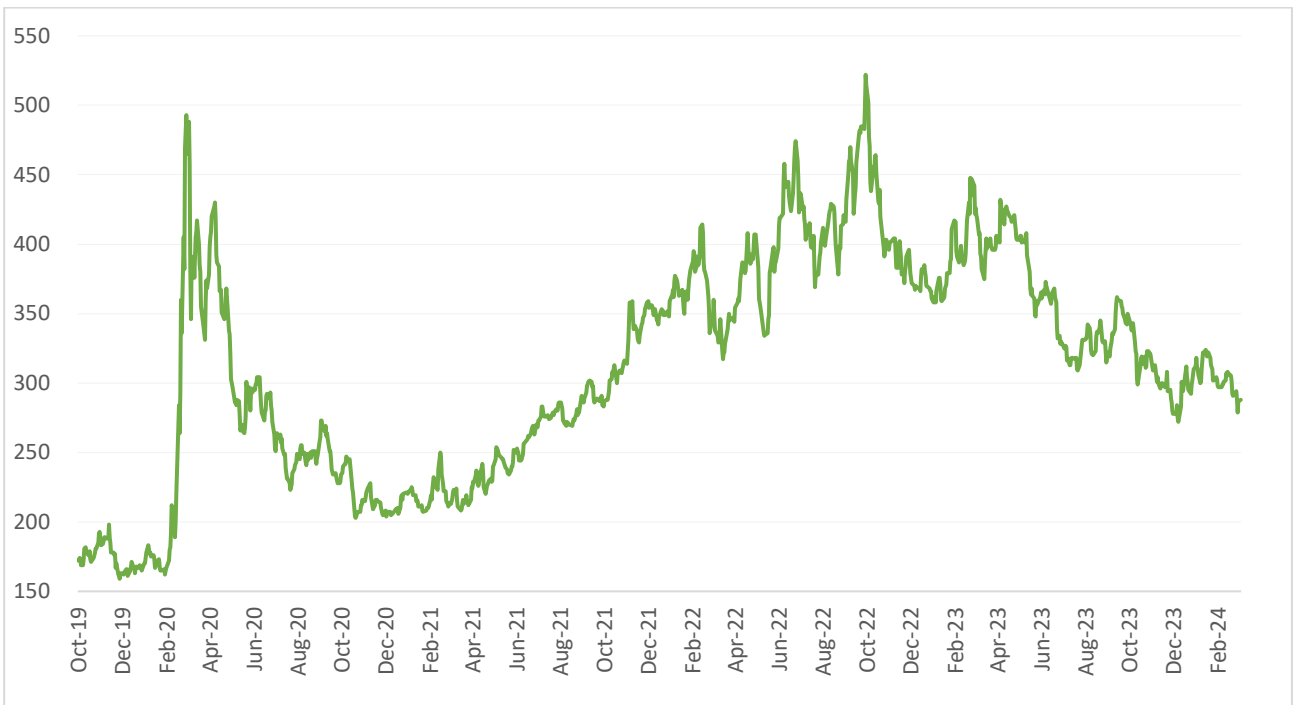
Riesgo país: Argentina



Fuente: J.P. Morgan Chase data

[Regresar al índice](#)

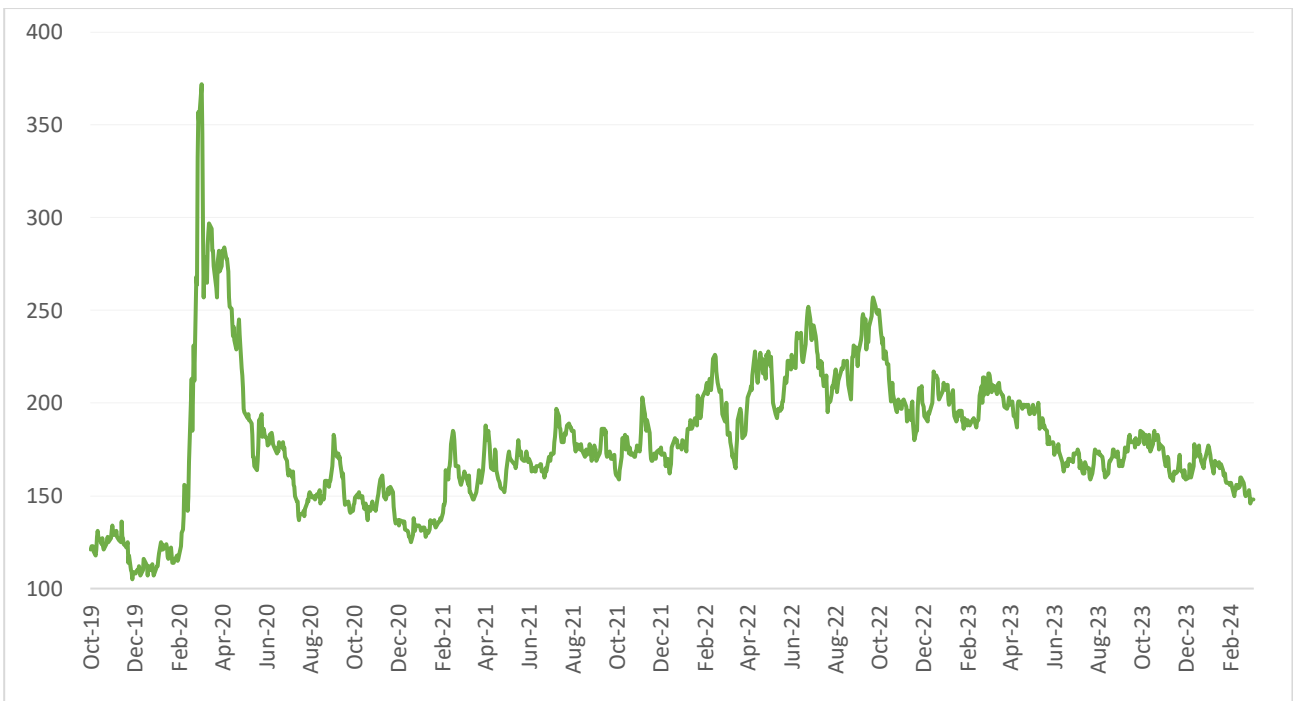
Riesgo país: Colombia



Fuente: J.P. Morgan Chase data

[Regresar al índice](#)

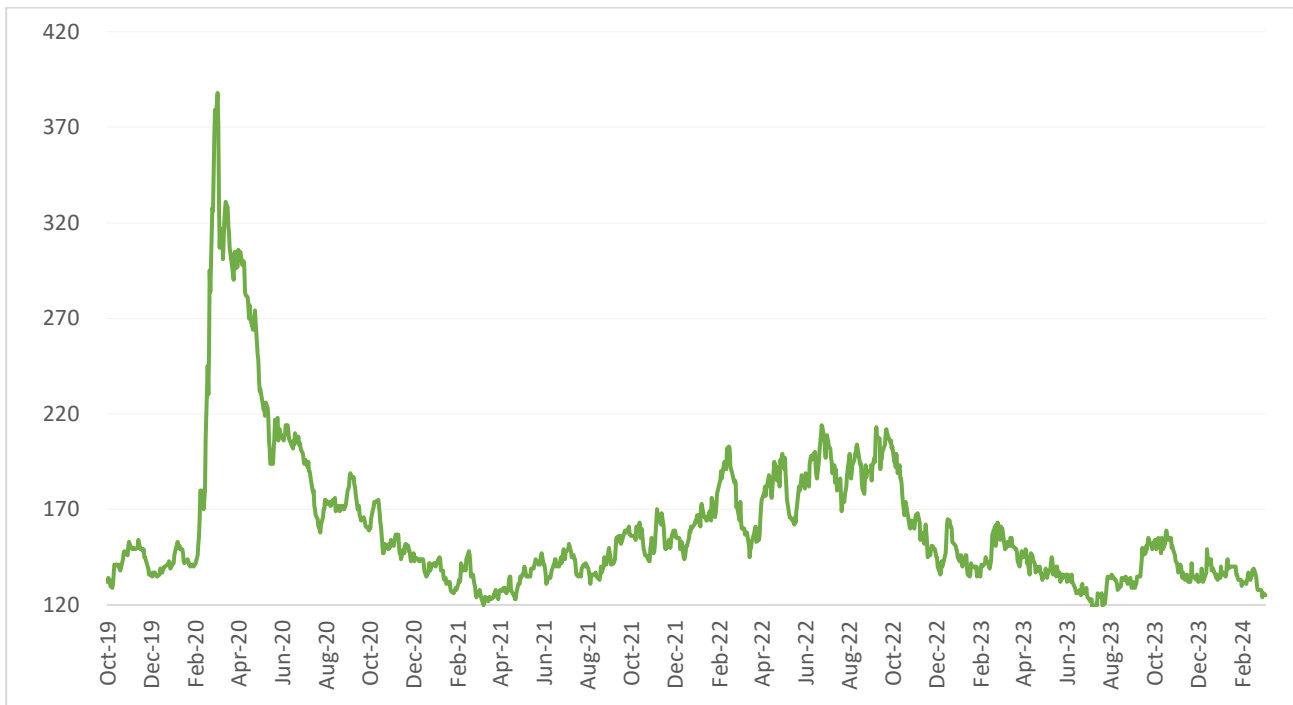
Riesgo país: Perú



Fuente: J.P. Morgan Chase data

[Regresar al índice](#)

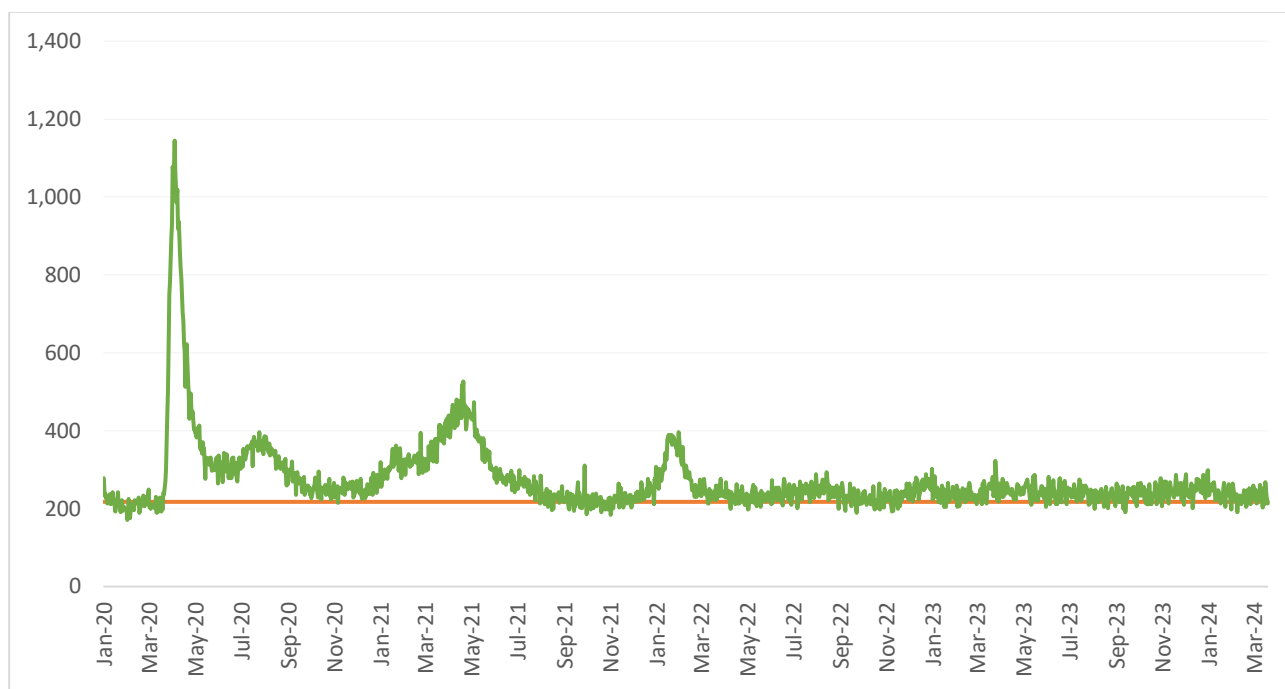
Riego país: Chile



Fuente: J.P. Morgan Chase data

[Regresar al índice](#)

Defunciones totales Ecuador

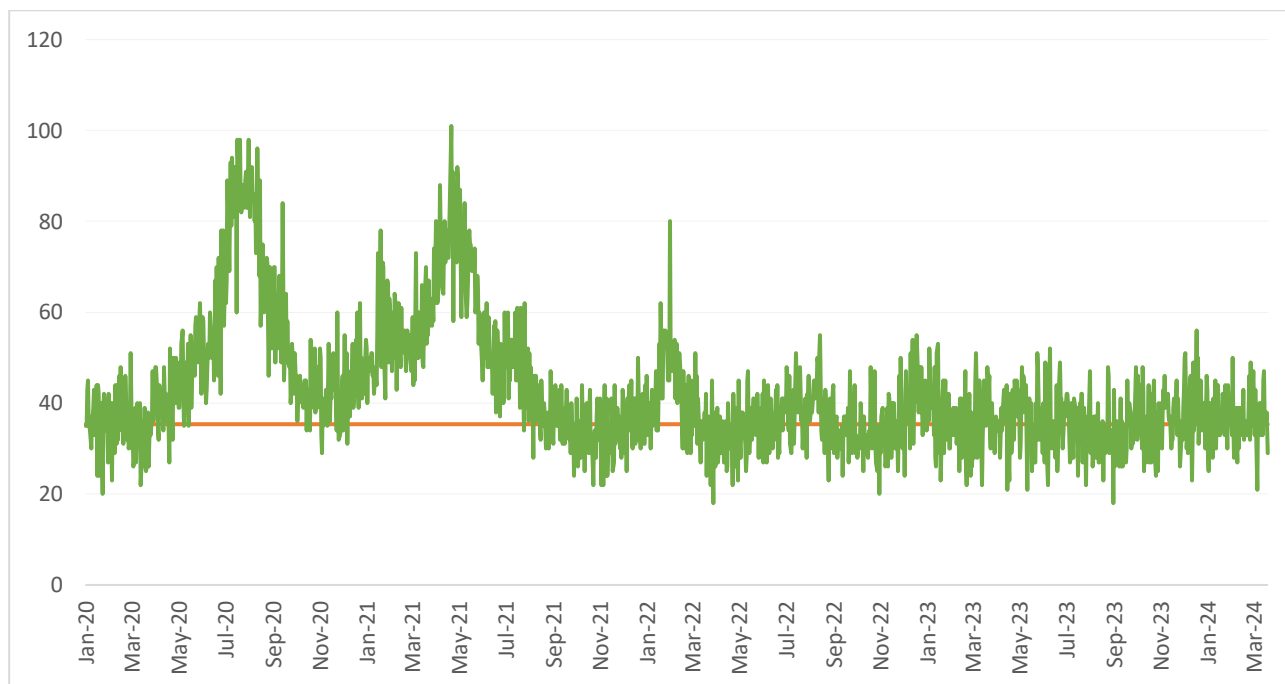


Nota: La línea de color naranja indica el promedio de defunciones año pasado.

Fuente: Registro Civil

[Regresar al índice](#)

Defunciones Quito

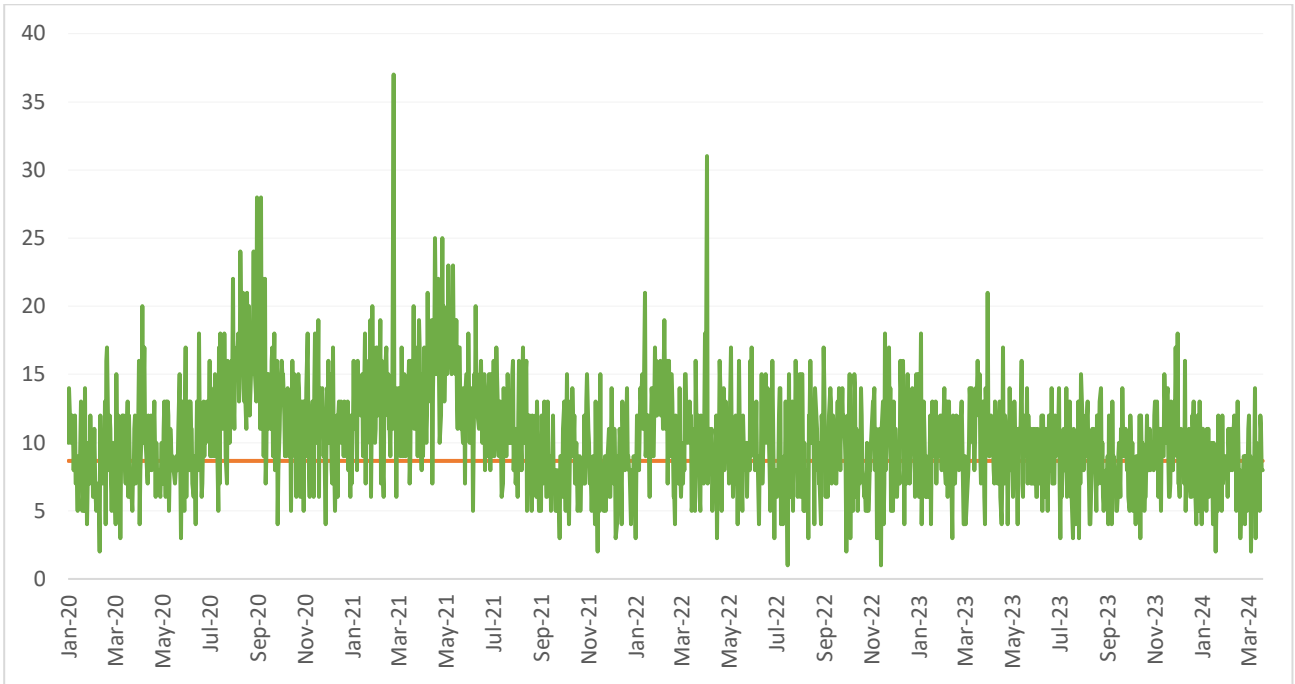


Nota: La línea de color naranja indica el promedio de defunciones año pasado.

Fuente: Registro Civil

[Regresar al índice](#)

Defunciones Cuenca

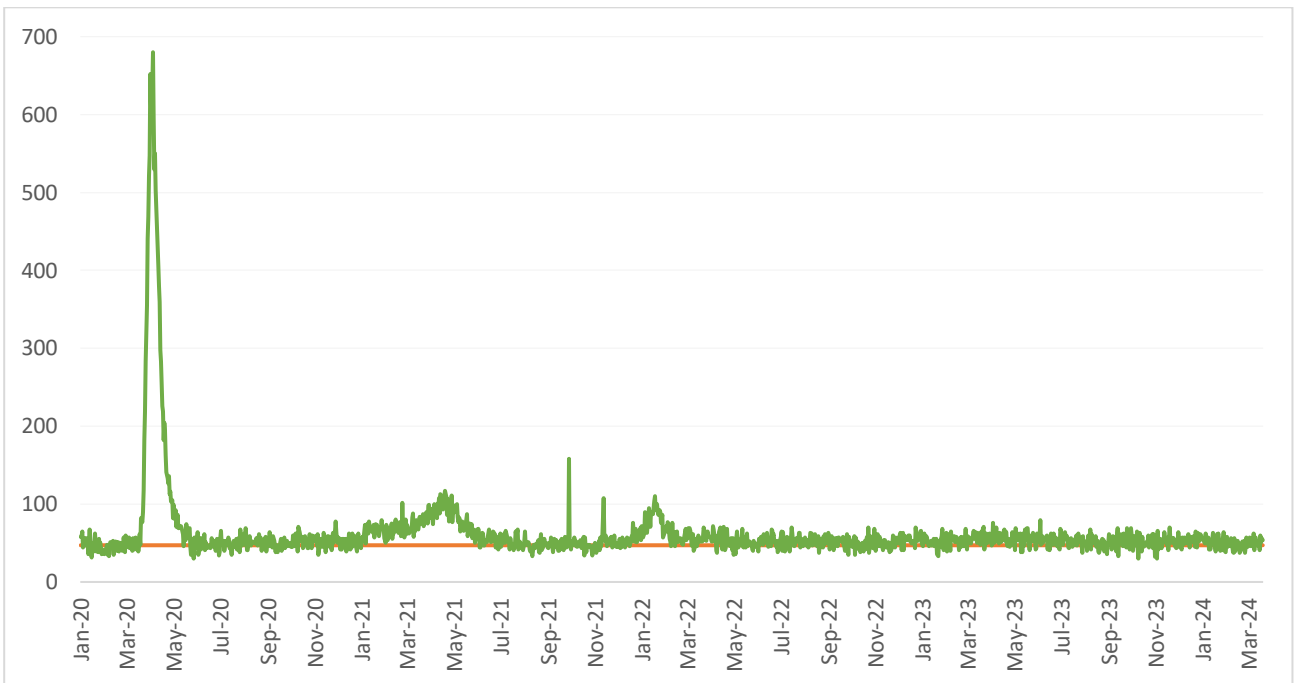


Nota: La línea de color naranja indica el promedio de defunciones año pasado.

Fuente: Registro Civil

[Regresar al índice](#)

Defunciones Guayaquil

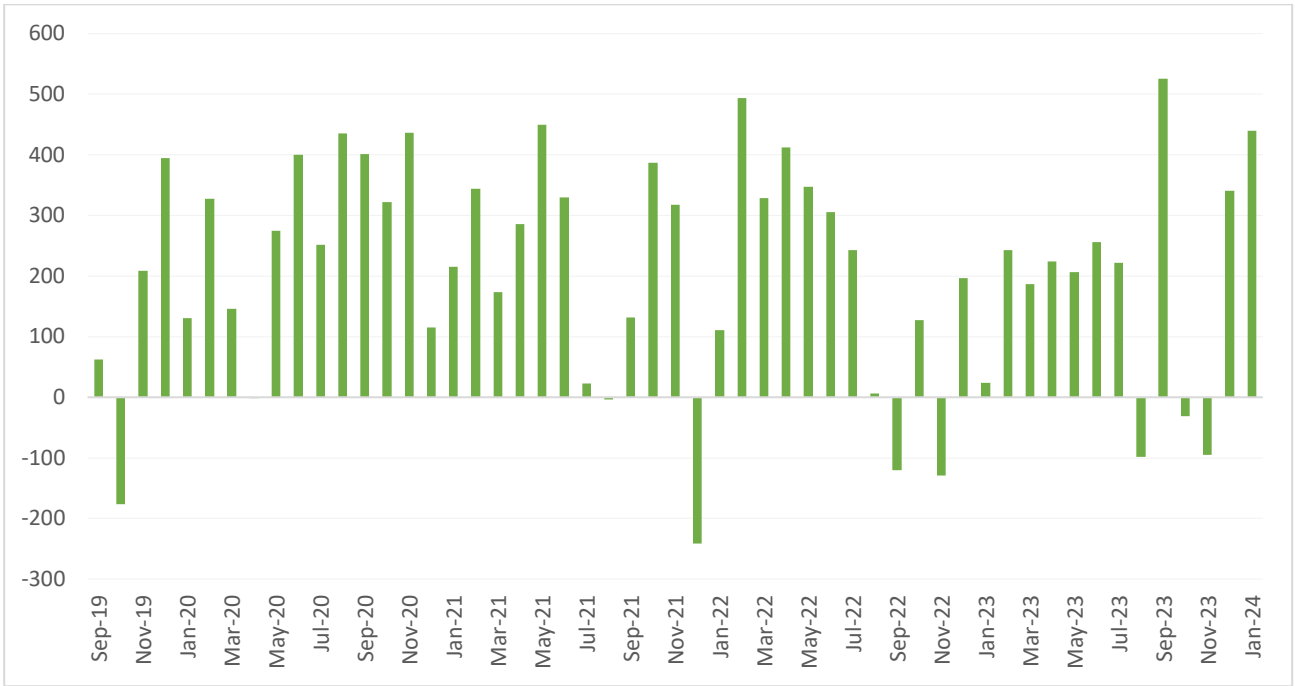


Nota: La línea de color naranja indica el promedio de defunciones año pasado.

Fuente: Registro Civil

[Regresar al índice](#)

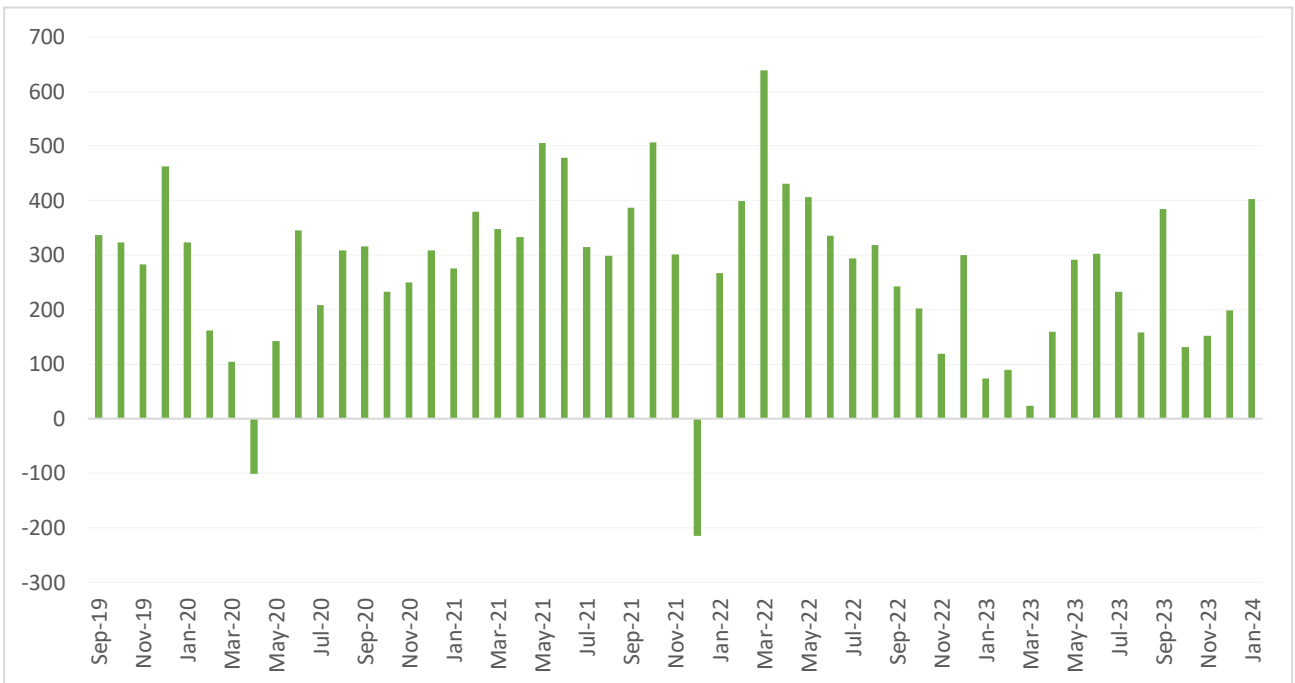
Saldo en balanza comercial en millones de dólares



Fuente: Banco Central Ecuador

[Regresar al índice](#)

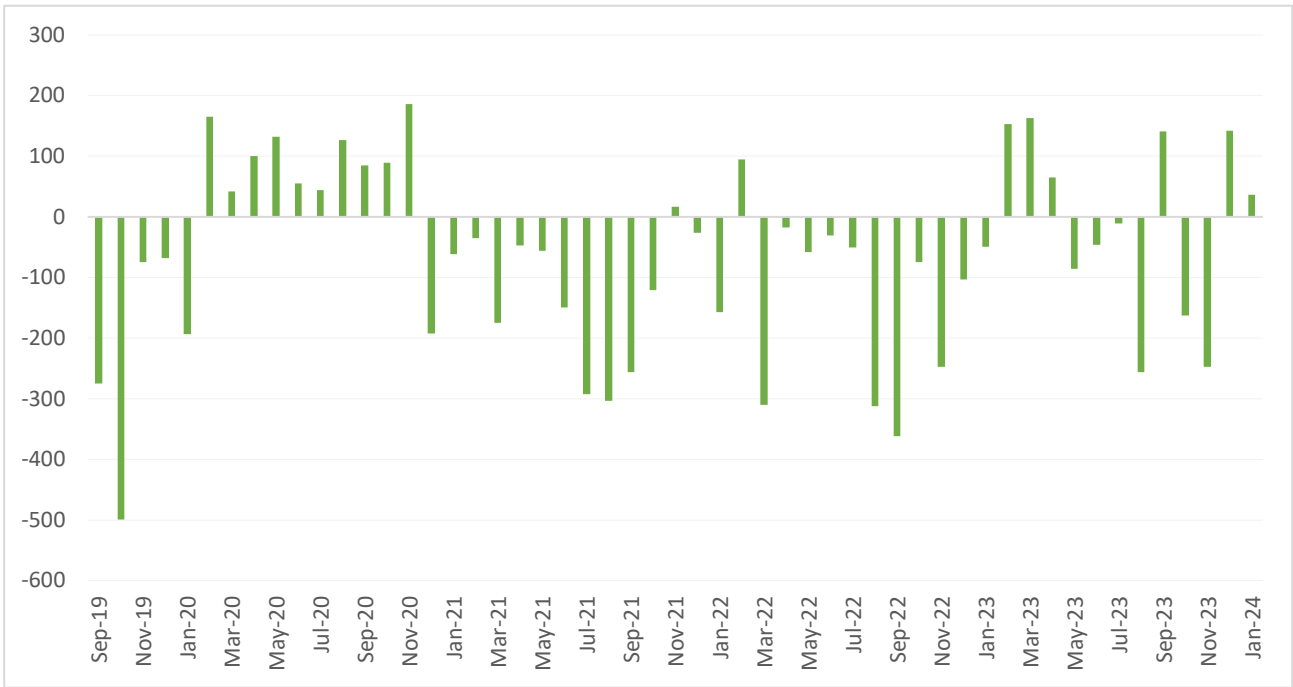
Saldo en balanza comercial petrolera en millones de dólares



Fuente: Banco Central Ecuador

[Regresar al índice](#)

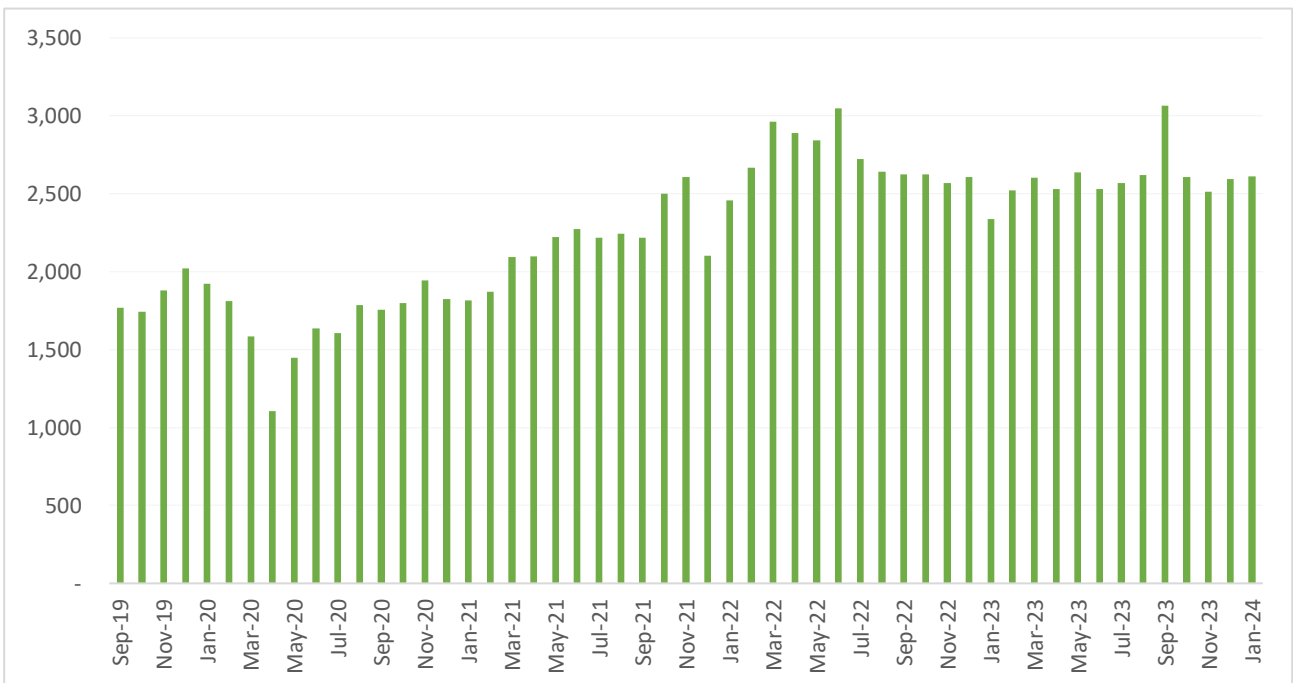
Saldo en balanza comercial no petrolera en millones de dólares



Fuente: Banco Central Ecuador

[Regresar al índice](#)

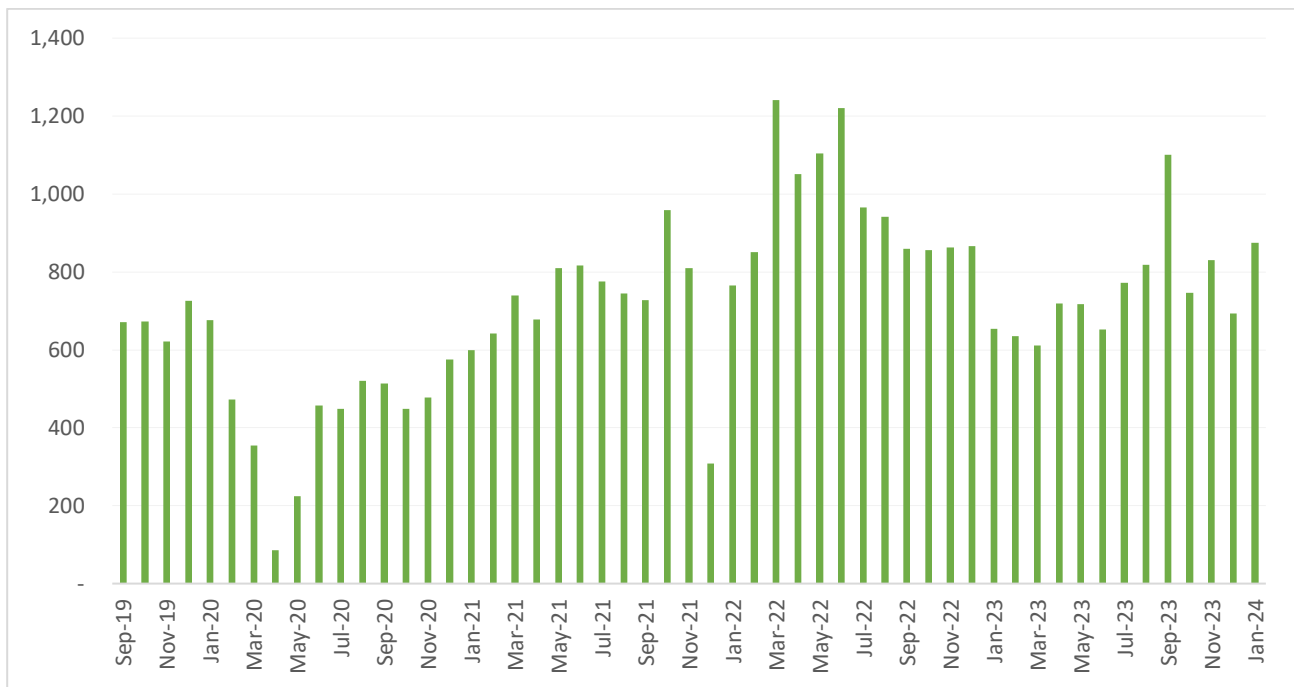
Exportaciones totales en millones de dólares



Fuente: Banco Central Ecuador

[Regresar al índice](#)

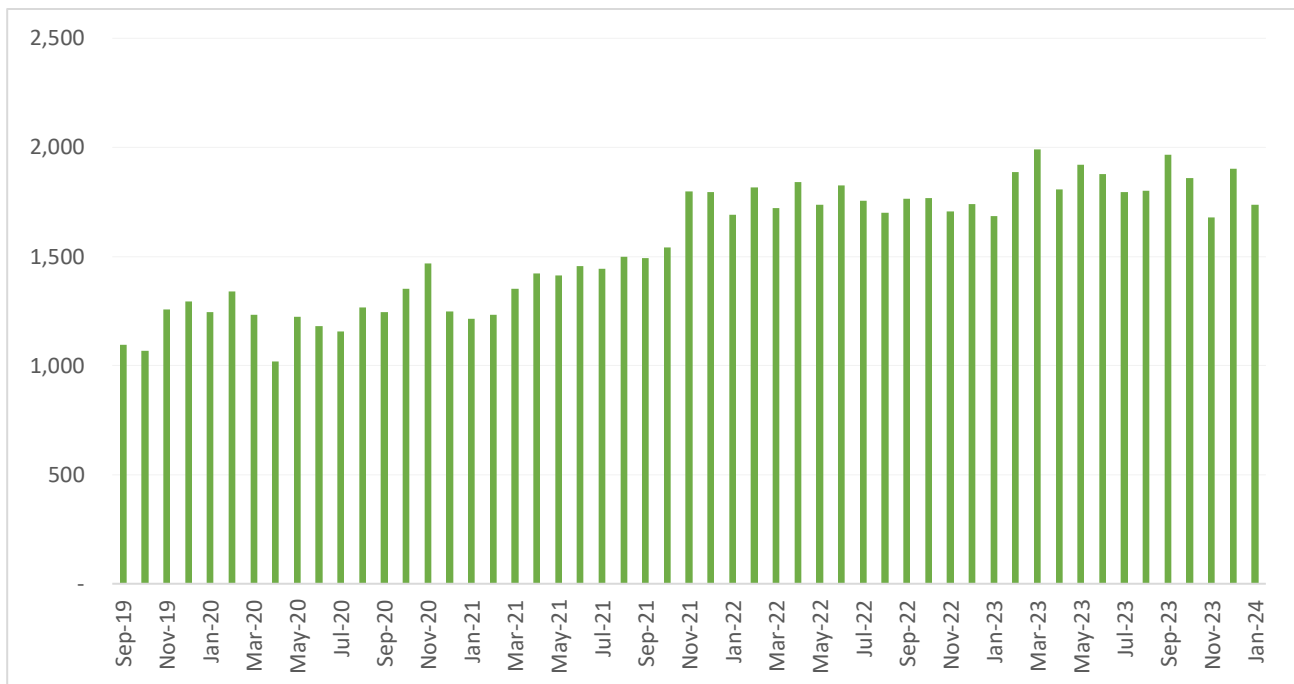
Exportaciones totales petroleras en millones de dólares



Fuente: Banco Central Ecuador

[Regresar al índice](#)

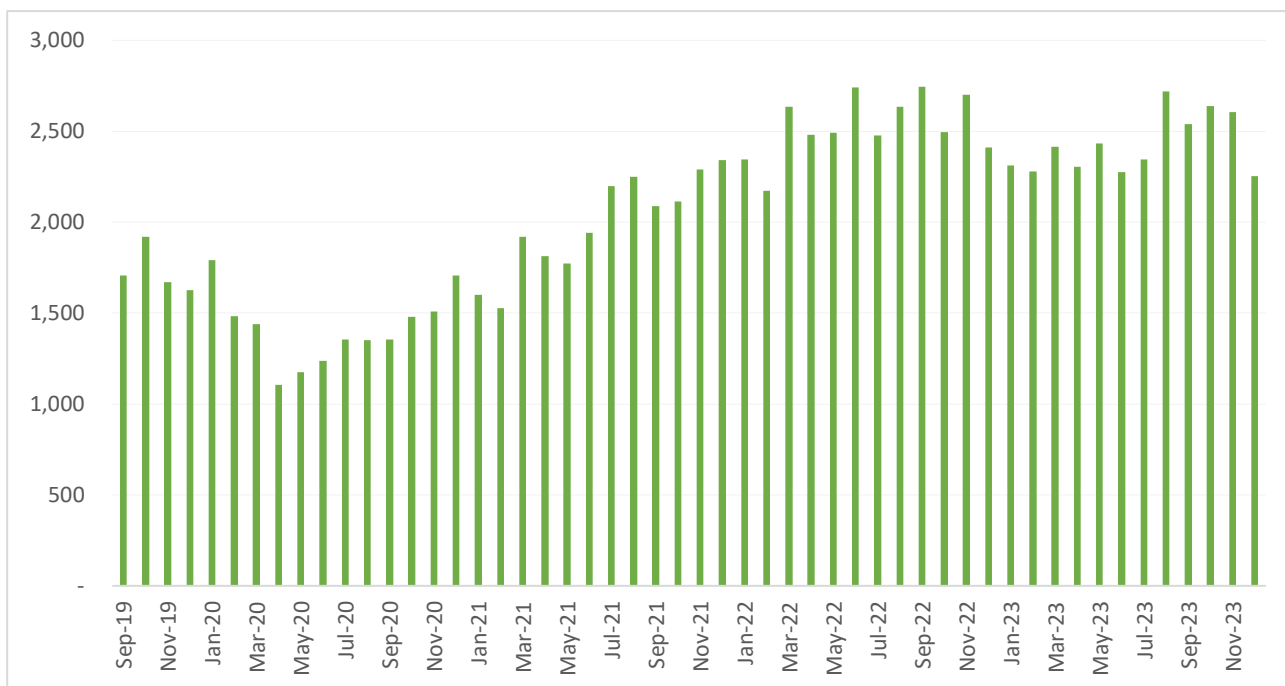
Exportaciones totales no petroleras en millones de dólares



Fuente: Banco Central Ecuador

[Regresar al índice](#)

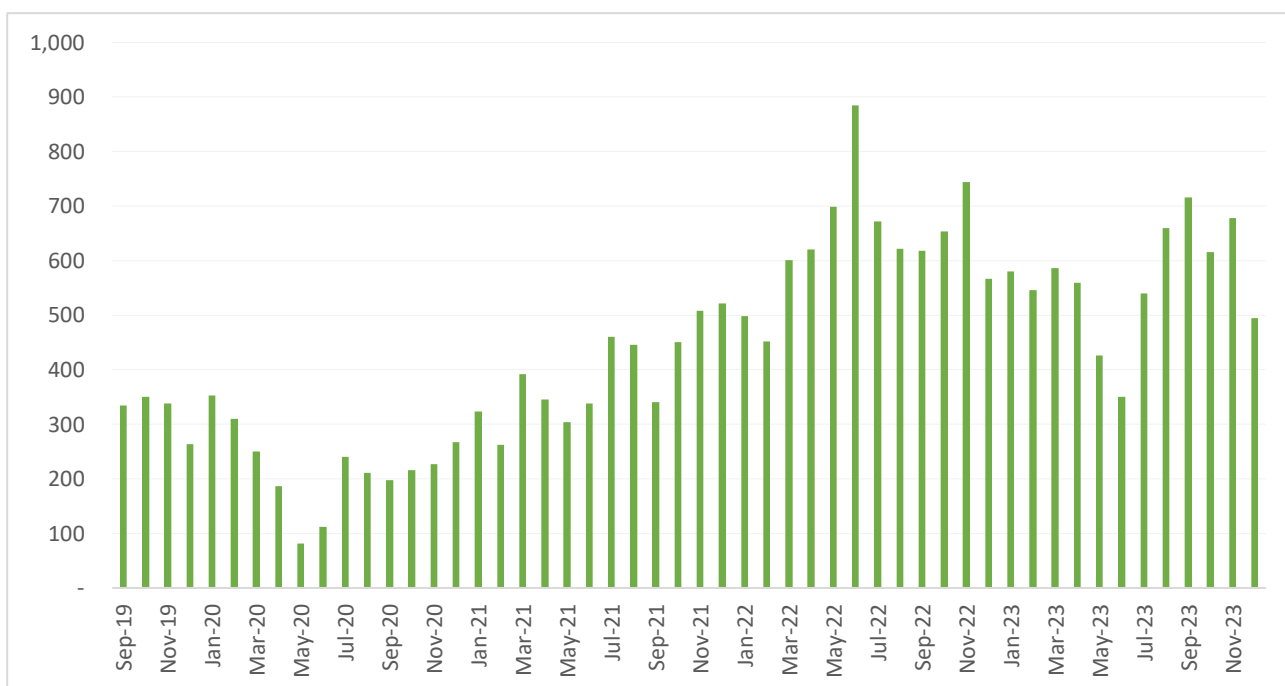
Importaciones totales en millones de dólares



Fuente: Banco Central Ecuador

[Regresar al índice](#)

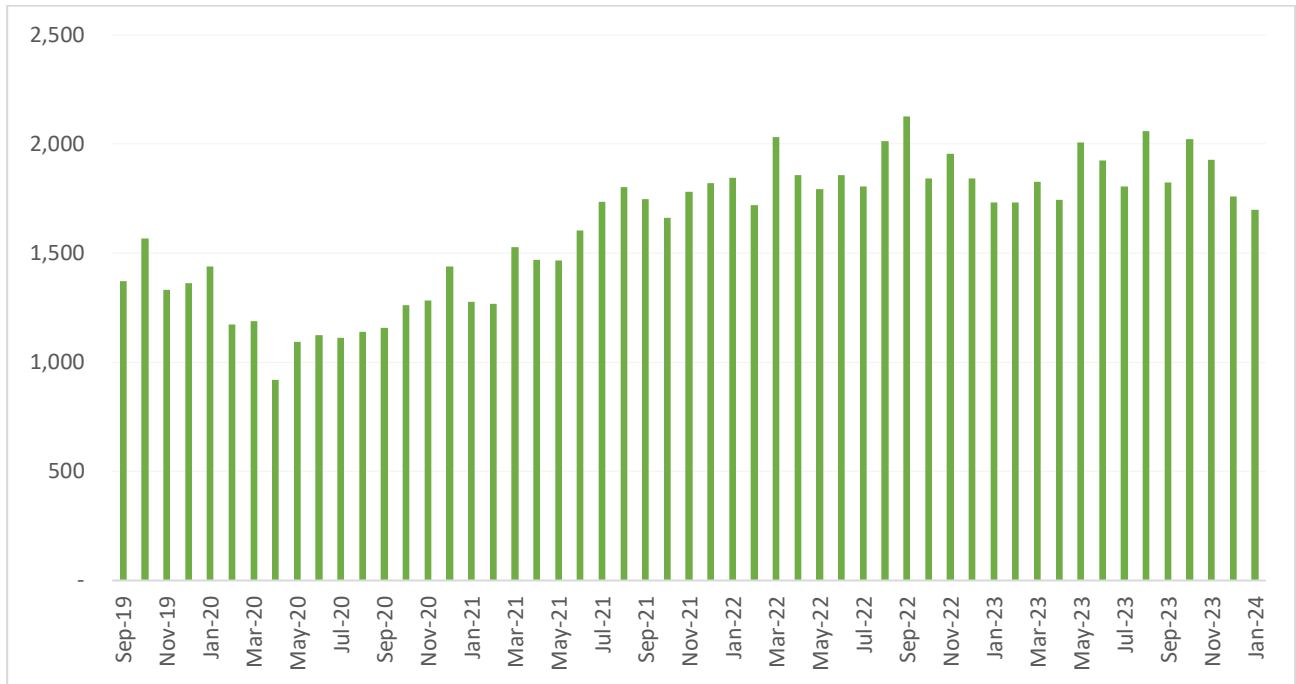
Importaciones totales petroleras en millones de dólares



Fuente: Banco Central Ecuador

[Regresar al índice](#)

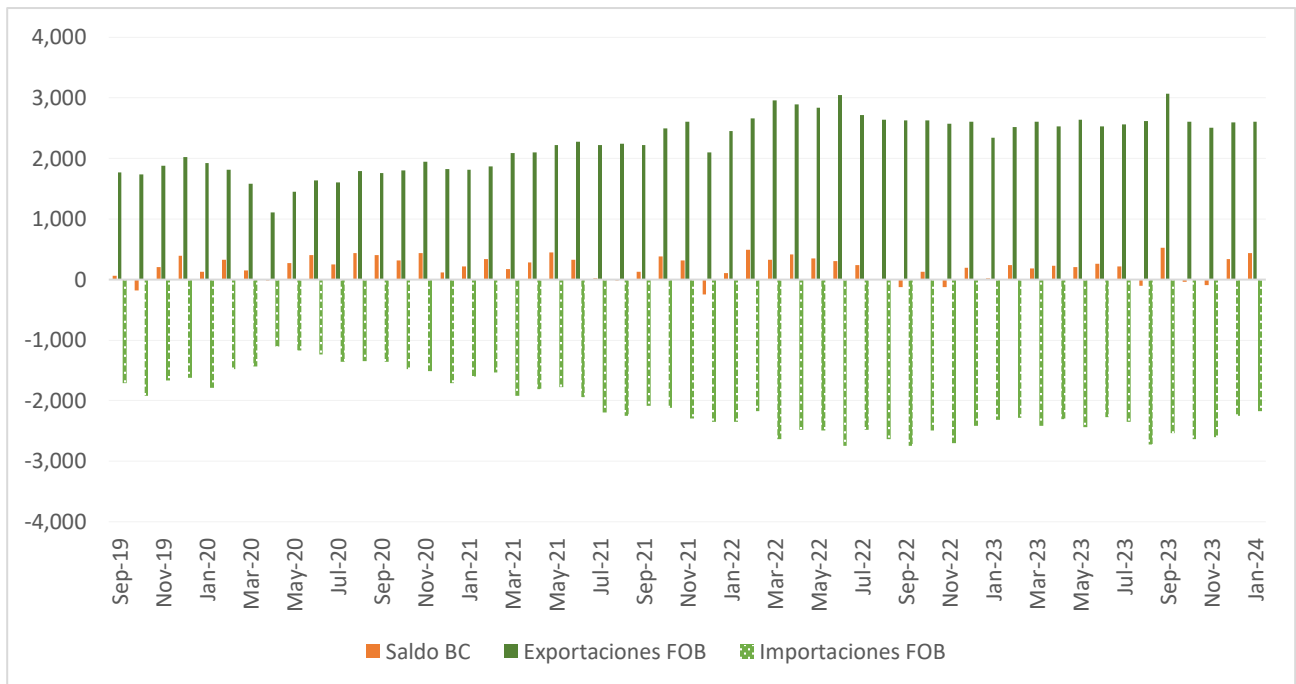
Importaciones totales no petroleras en millones de dólares



Fuente: Banco Central Ecuador

[Regresar al índice](#)

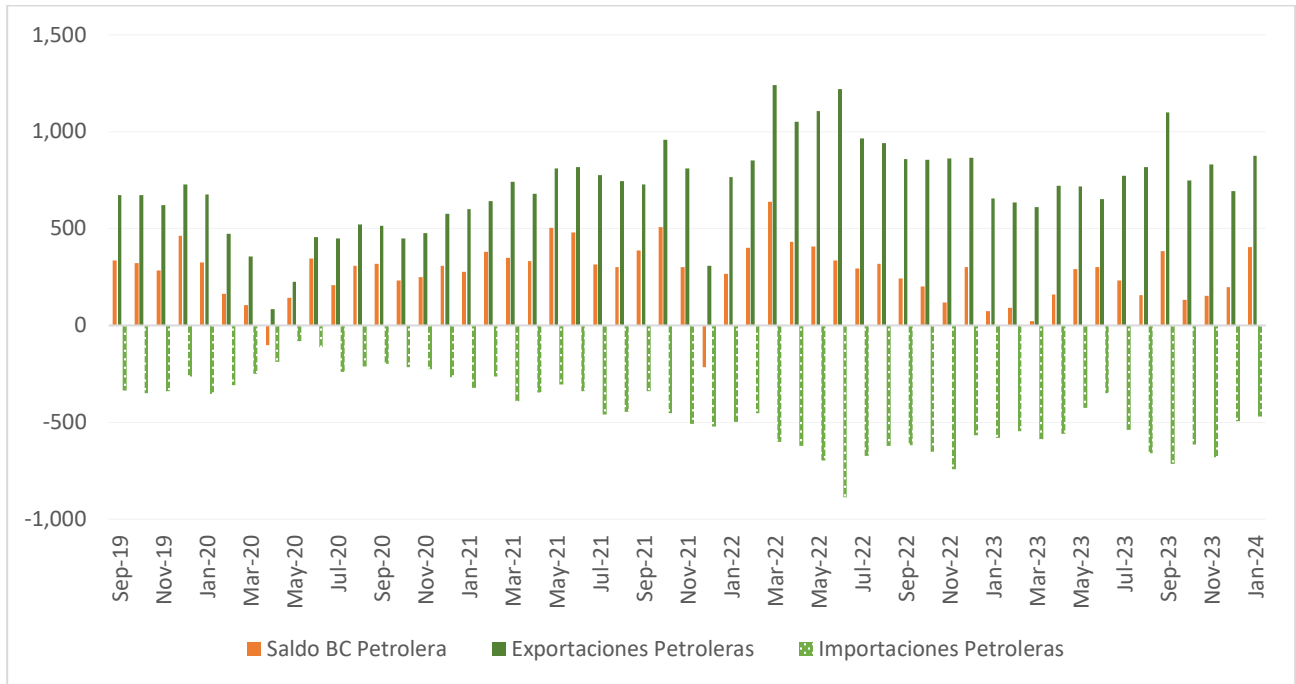
Balanza comercial total en millones de dólares



Fuente: Banco Central Ecuador

[Regresar al índice](#)

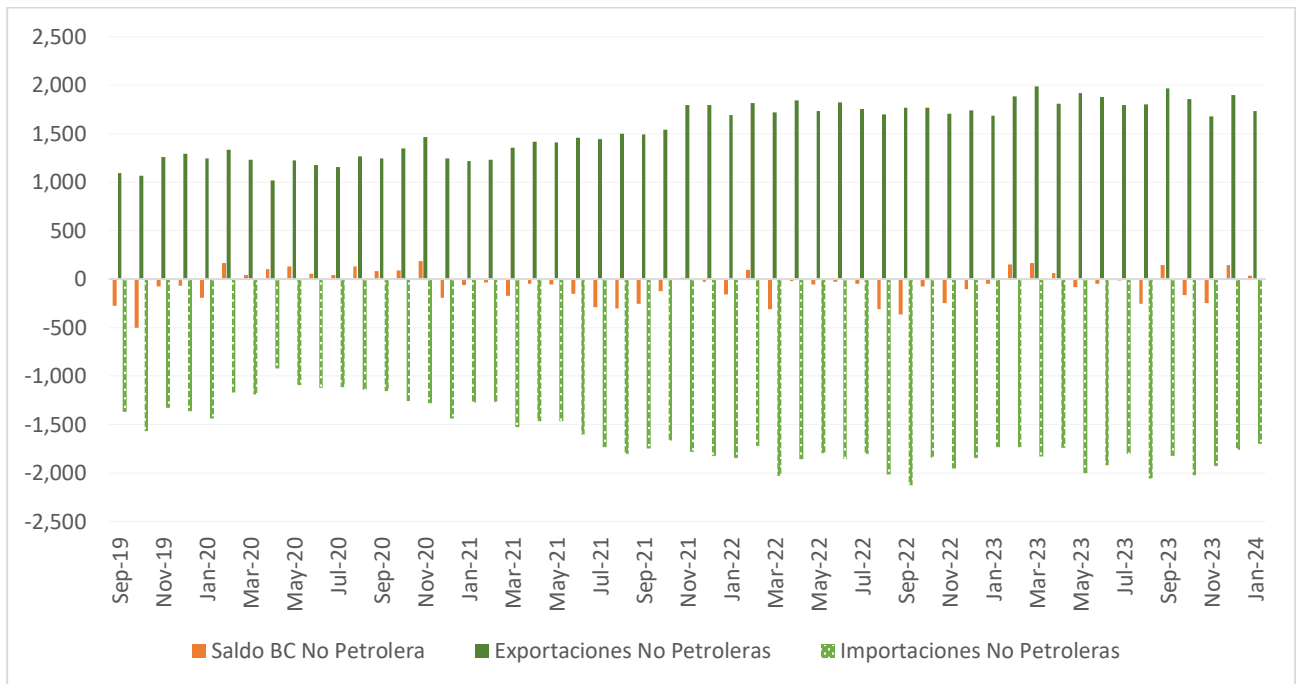
Balanza comercial petrolera en millones de dólares



Fuente: Banco Central Ecuador

[Regresar al índice](#)

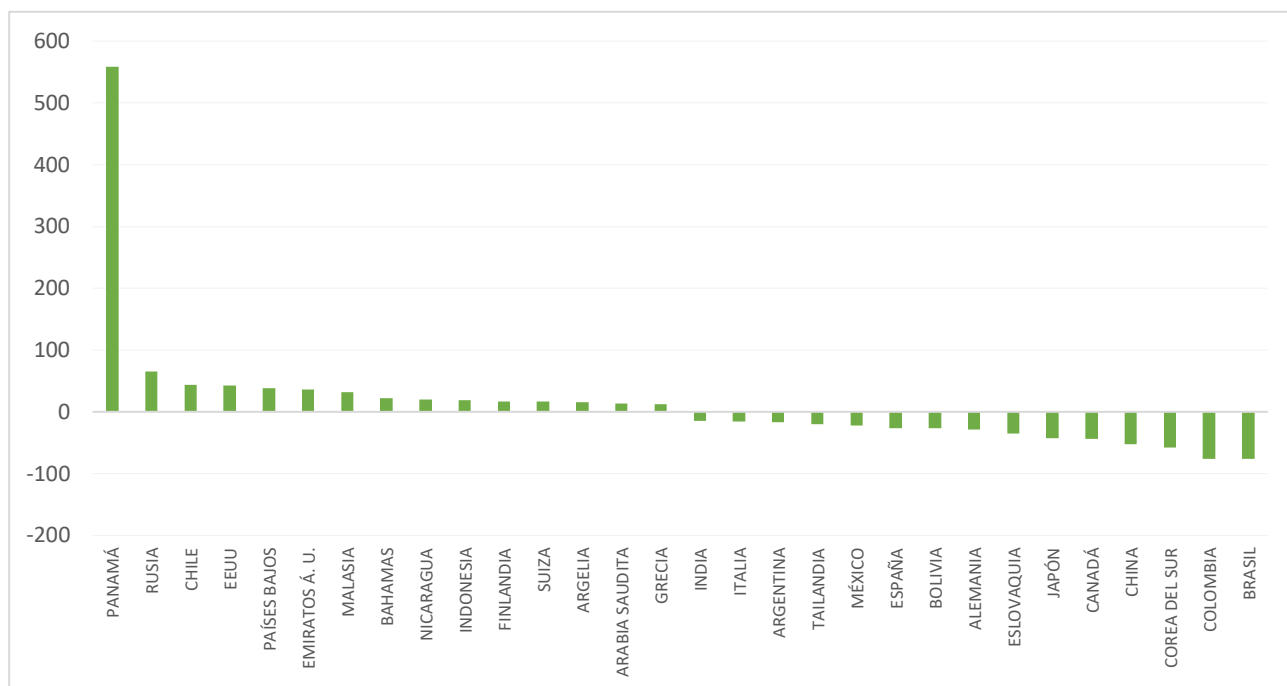
Balanza comercial no petrolera en millones de dólares



Fuente: Banco Central Ecuador

[Regresar al índice](#)

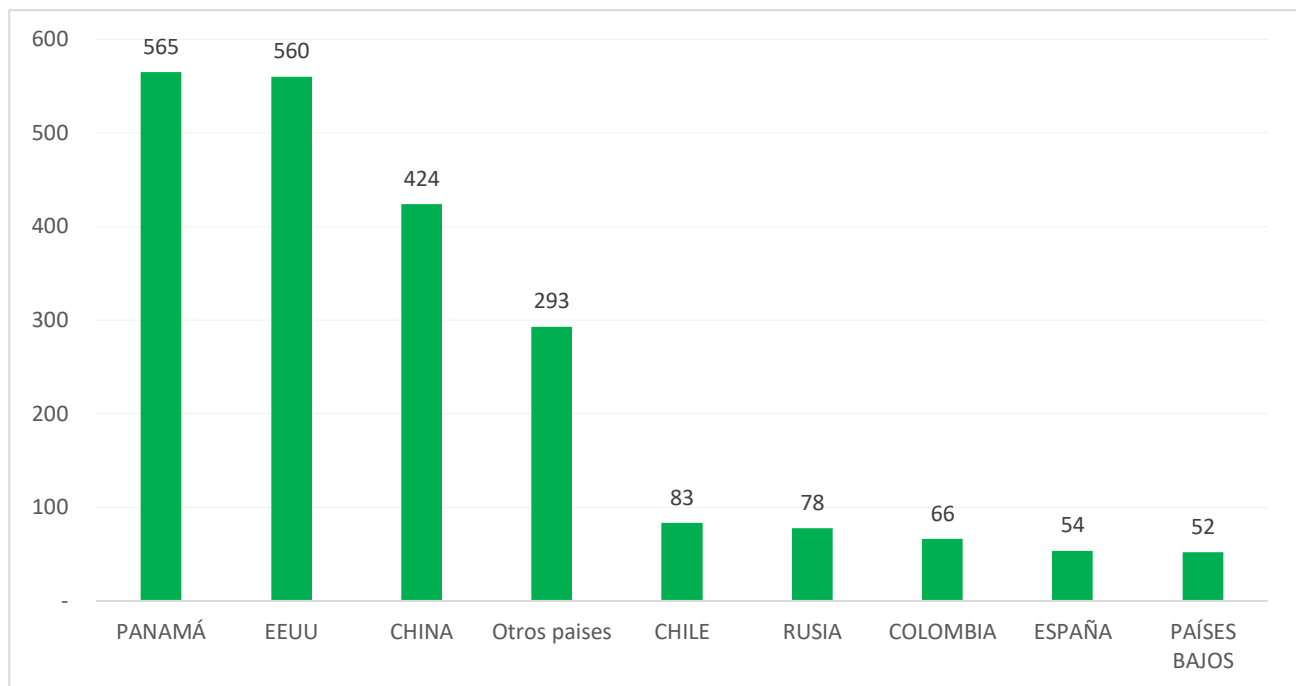
Balanza comercial por países en millones dólares (enero)



Fuente: Banco Central Ecuador

[Regresar al índice](#)

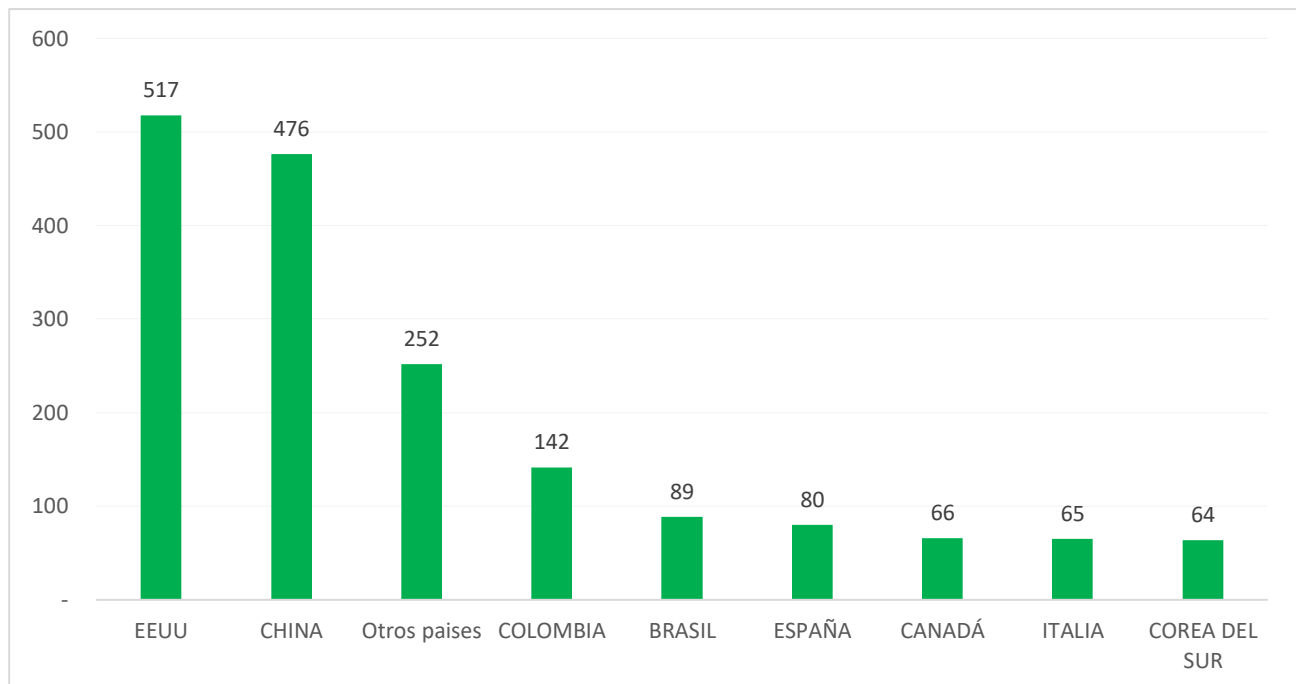
Exportaciones FOB para los principales países en millones de dólares (enero)



Fuente: Banco Central Ecuador

[Regresar al índice](#)

Importaciones FOB para los principales países en millones de dólares (enero)



Fuente: Banco Central Ecuador

[Regresar al índice](#)

Comercio con Estados Unidos para las 10 principales partidas en toneladas y en millones de dólares (enero)

Estados Unidos	Exportaciones tm	Exportaciones FOB	Estados Unidos	Importaciones tm	Importaciones FOB
Total	547.843	556	Total	535.265	516
Aceites crudos de petróleo o de mineral bituminoso	361.909	173	Aceites de petróleo o de mineral bituminoso, excepto los aceites crudos; preparaciones no expresadas ni comprendidas en otra	197.716	159
Crustáceos, incluso pelados, vivos, frescos, refrigerados, congelados, secos, salados o en salmuera; crustáceos ahumados,	16.484	108	Aceites y demás productos de la destilación de los alquitranes de hulla de alta temperatura; productos análogos en los que los	104.191	86
Bananas, incluidos los plátanos «plantains», frescos o secos.	92.030	58	Gas de petróleo y demás hidrocarburos gaseosos.	109.152	60
Aceites de petróleo o de mineral bituminoso, excepto los aceites crudos; preparaciones no expresadas ni comprendidas en otra parte, con un contenido de aceites de petróleo o de mineral bituminoso superior o igual al 70% en peso, en los que estos acei	1	41	Tortas y demás residuos sólidos de la extracción del aceite de soja (soya), incluso molidos o en «pellets»	84.978	44
Oro (incluido el oro platinado) en bruto, semilabrado o en polvo.	5.445	38	Tráfico Postal Internacional y Correos Rápidos	451	16
Flores y capullos, cortados para ramos o adornos, frescos, secos, blanqueados, teñidos, impregnados o preparados de otra forma.	29.232	12	Polímeros de etileno en formas primarias.	11.182	12
Cacao en grano, entero o partido, crudo o tostado	2.638	11	Trigo y morcajo (tranquillón).	22	5
Preparaciones y conservas de pescado; caviar y sus sucedáneos preparados con huevas de pescado.	4.705	11	Máquinas automáticas para tratamiento o procesamiento de datos y sus unidades; lectores magnéticos u ópticos, máquinas para registro de datos sobre soporte en forma codificada y máquinas	98	4
Las demás frutas u otros frutos, frescos.	1.070	9	Sangre humana; sangre animal preparada para usos terapéuticos, profilácticos o de diagnóstico; antiseros (sueros con anticuerpos), demás fracciones de la sangre y productos inmunológicos, incluso	24	4
Frutas u otros frutos y demás partes comestibles de plantas, preparados o conservados de otro modo, incluso con adición de azúcares u otros edulcorantes o alcohol, no expresados ni	2.117	9	teléfonos, incluidos los teléfonos móviles (celulares) y los de otras redes inalámbricas; los demás aparatos para emisión, transmisión o recepción de voz, imagen u otros datos, incluidos los de	46	4
Otras	32.213	86	Otras	27.407	123

Fuente: Banco Central Ecuador

[Regresar al índice](#)

Comercio con Chile para las 10 principales partidas en tonelada y en millones de dólares (enero)

Chile	Exportaciones tm	Exportaciones FOB	Chile	Importaciones tm	Importaciones FOB
Total	169.031	83	Total	27.120	39
Aceites crudos de petróleo o de mineral bituminoso	101.515	49	Preparaciones alimenticias no expresadas ni comprendidas en otra parte.	107	4
Bananas, incluidos los plátanos «plantains», frescos o secos.	23.547	12	Medicamentos (excepto los productos de las partidas 30.02, 30.05 ó 30.06) constituidos por productos mezclados o sin mezclar,	173	4
Preparaciones y conservas de pescado; caviar y sus sucedáneos	1.155	5	Manzanas, peras y membrillos, frescos.	4.428	3
Crustáceos, incluso pelados, vivos, frescos, refrigerados,	447	2	Alambrón de hierro o acero sin alear.	1.405	3
Flores y capullos, cortados para ramos o adornos, frescos, secos, blanqueados, teñidos, impregnados o preparados de otra forma.	336	2	Uvas, frescas o secas, incluidas las pasas.	280	2
Cementos hidráulicos (comprendidos los cementos sin pulverizar o «clinker»), incluso coloreados.	36.066	2	Granos de cereales trabajados de otro modo (por ejemplo mondados, aplastados, en copos, perlados, troceados o	2.342	2
Dátiles, higos, piñas (ananás), aguacates (paltas), guayabas, mangos y mangostanes, frescos o secos.	2.268	1	Hilos, cables (incluidos los coaxiales) y demás conductores aislados para electricidad, aunque estén laqueados, anodizados o	654	2
Pasta de cacao, incluso desgrasada.	170	1	Harina, polvo y «pellets», de carne, despojos, pescado o de crustáceos, moluscos o demás invertebrados acuáticos, improprios	2.713	1
Las demás placas, láminas, hojas y tiras, de plástico no celular y sin refuerzo, estratificación ni soporte o combinación similar con	126	1	Papel y cartón estucados por una o las dos caras con caolín u otras sustancias inorgánicas, con aglutinante o sin él, con	249	1
Partes de los aparatos de las partidas 88.01 u 88.02.	3	1	Grasas y aceites, y sus fracciones, de pescado o de mamíferos marinos, incluso refinados, pero sin modificar químicamente.	1.155	1
Otras	3.399	7	Otras	13.615	17

Fuente: Banco Central Ecuador

[Regresar al índice](#)

Comercio con Colombia para las 10 principales partidas en toneladas y en millones de dólares (enero)

Colombia	Exportaciones tm	Exportaciones FOB
Total	42.073	66
Preparaciones y conservas de pescado; caviar y sus sucedáneos preparados con huevas de pescado.	4.193	15
Tableros de partículas, tableros llamados «oriented strand board» (OSB) y tableros similares (por ejemplo, «waferboard»), de	10.768	10
Aceite de palma y sus fracciones, incluso refinado, pero sin modificar químicamente.	6.404	6
Crustáceos, incluso pelados, vivos, frescos, refrigerados, congelados, secos, salados o en salmuera; crustáceos ahumados, incluso pelados o cocidos, antes o durante el ahumado; crustáceos	898	4
Energía eléctrica	264	2
Los demás tubos y perfiles huecos (por ejemplo soldados, remachados, arapados o con los bordes simplemente	1.785	2
Los demás papeles y cartones, sin estucar ni recubrir, en bobinas (rollos) o en hojas, que no hayan sido sometidos a trabajos	3.341	2
Neumáticos (lantas neumáticas) nuevos de caucho.	632	2
Flores y capullos, cortados para ramos o adornos, frescos, secos, blanqueados, teñidos, impregnados o preparados de otra forma.	825	1
Harina, polvo y «pellets», de carne, despojos, pescado o de crustáceos, moluscos o demás invertebrados acuáticos, improprios	109	1
Otras	12.853	21

Colombia	Importaciones tm	Importaciones FOB
Total	52.929	142
Energía eléctrica	0	16
Medicamentos (excepto los productos de las partidas 30.02, 30.05 ó 30.06) constituidos por productos mezclados o sin mezclar,	1.454	11
Automóviles de turismo y demás vehículos automóviles concebidos principalmente para transporte de personas (excepto	976	9
Insecticidas, raticidas y demás antirroedores, fungicidas, herbicidas, inhibidores de germinación y reguladores del crecimiento de las plantas, desinfectantes y productos similares,	363	6
Vehículos automóviles para transporte de mercancías.	1.723	4
Preparaciones de belleza, maquillaje y para el cuidado de la piel, excepto los medicamentos, incluidas las preparaciones antisolares.	4.542	3
Azúcar de caña o de remolacha y sacarosa químicamente pura, en estado sólido.	412	3
Refrigeradores, congeladores y demás material, máquinas y aparatos para producción de frío, aunque no sean eléctricos;	45	2
Aceites de petróleo o de mineral bituminoso, excepto los aceites crudos; preparaciones no expresadas ni comprendidas en otra	394	2
Preparaciones para higiene bucal o dental, incluidos los polvos y cremas para la adherencia de las dentaduras; hilo utilizado para	1.367	2
Otras	41.651	84

Fuente: Banco Central Ecuador

[Regresar al índice](#)

Comercio con Argentina para las 10 principales partidas en toneladas y en millones de dólares (enero)

Argentina	Exportaciones tm	Exportaciones FOB
Total	14.936	18
Bananas, incluidos los plátanos «plantains», frescos o secos.	1.493	8
Preparaciones y conservas de pescado; caviar y sus sucedáneos preparados con huevas de pescado.	11.851	7
Grasas y aceites, animales o vegetales, y sus fracciones, parcial	483	1
Pasta de cacao, incluso desgrasada.	125	1
Artículos de confitería sin cacao (incluido el chocolate blanco).	60	0
Frutas u otros frutos y demás partes comestibles de plantas, preparados o conservados de otro modo, incluso con adición de	129	0
Chocolate y demás preparaciones alimenticias que contengan cacao.	303	0
Dátiles, higos, piñas (ananás), aguacates (paltas), guayabas, mangos y mangostanes, frescos o secos.	260	0
Gelatinas (aunque se presenten en hojas cuadradas o rectangulares, incluso trabajadas en la superficie o coloreadas) y	110	0
Margarina; mezclas o preparaciones alimenticias de grasas o aceites, animales o vegetales, o de fracciones de diferentes	19	0
Otras	102	0

Argentina	Importaciones tm	Importaciones FOB
Total	44.818	35
Tortas y demás residuos sólidos de la extracción del aceite de soja (soya), incluso molidos o en «pellets»	31.826	8
Medicamentos (excepto los productos de las partidas 30.02, 30.05 ó 30.06) constituidos por productos mezclados o sin mezclar,	118	8
Vehículos automóviles para transporte de mercancías.	7.914	4
Maíz.	375	4
Sales e hidróxidos de amonio cuaternario; lecitinas y demás fosfoamino-lípidos, aunque no sean de constitución química	81	1
Trigo y morcajo (tranquillón).	834	1
Aceite de soja (soya) y sus fracciones, incluso refinado, pero sin modificar químicamente.	840	1
Automóviles de turismo y demás vehículos automóviles concebidos principalmente para transporte de personas (excepto	137	1
Aceites de girasol, cártamo o algodón, y sus fracciones, incluso refinados, pero sin modificar químicamente.	90	1
Preparaciones de los tipos utilizados para la alimentación de los animales.	1	1
Otras	2.602	7

Fuente: Banco Central Ecuador

[Regresar al índice](#)

Comercio con Perú para las 10 principales partidas en toneladas y en millones de dólares (enero)

Perú	Exportaciones tm	Exportaciones FOB
Total	132.417	72
Aceites crudos de petróleo o de mineral bituminoso	108.359	43
Tableros de partículas, tableros llamados «oriented strand board» (OSB) y tableros similares (por ejemplo, «waferboard»), de	8.393	5
Preparaciones de los tipos utilizados para la alimentación de los animales	2.428	3
Aceites de petróleo o de mineral bituminoso, excepto los aceites crudos; preparaciones no expresadas ni comprendidas en otra parte.	4.177	1
Estufas, calderas con hogar, cocinas (incluidas las que puedan utilizarse accesoriamente para calefacción central), barbacoas	252	1
Minerales de cobre y sus concentrados	1.261	1
Productos de panadería, pastelería o galletería, incluso con adición de cacao; hostias, sellos vacíos de los tipos utilizados para	191	1
Preparaciones y conservas de pescado; caviar y sus sucedáneos preparados con huevas de pescado.	217	1
Extractos, esencias y concentrados de café, té o yerba mate y preparaciones a base de estos productos o a base de café, té o	15	1
Gelatinas (aunque se presenten en hojas cuadradas o rectangulares, incluso trabajadas en la superficie o coloreadas) y	148	1
Otras	6.976	15

Perú	Importaciones tm	Importaciones FOB
Total	69.021	70
Preparaciones de los tipos utilizados para la alimentación de los animales	9.289	10
Harina, polvo y «pellets», de carne, despojos, pescado o de crustáceos, moluscos o demás invertebrados acuáticos, impropios	10.011	7
Alambre de cobre.	592	5
Azúcar de caña o de remolacha y sacarosa químicamente pura, en estado sólido	1.104	3
Preparaciones alimenticias no expresadas ni comprendidas en otra parte.	304	2
Aceites de petróleo o de mineral bituminoso, excepto los aceites crudos; preparaciones no expresadas ni comprendidas en otra parte.	125	2
Agentes de superficie orgánicos (excepto el jabón); preparaciones tenso-activas, preparaciones para lavar (incluidas las preparaciones	6.836	2
Placas y baldosas, de cerámica, sin barnizar ni esmaltar, para pavimentación o revestimiento; cubos, dados y artículos similares,	809	2
Medicamentos (excepto los productos de las partidas 30.02, 30.05 ó 30.06) constituidos por productos mezclados o sin mezclar,	563	1
Productos de panadería, pastelería o galletería, incluso con adición de cacao; hostias, sellos vacíos de los tipos utilizados para	883	1
Otras	38.504	34

Fuente: Banco Central Ecuador

[Regresar al índice](#)

Comercio con Rusia para las 10 principales partidas en toneladas y en millones de dólares (enero)

Rusia	Exportaciones tm	Exportaciones FOB
Total	108.685	78
Bananas, incluidos los plátanos «plantains», frescos o secos.	105.029	61
Crustáceos, incluso pelados, vivos, frescos, refrigerados, congelados, secos, salados o en salmuera; crustáceos ahumados,	1.483	8
Extractos, esencias y concentrados de café, té o yerba mate y preparaciones a base de estos productos o a base de café, té o	1.101	5
Pescado congelado, excepto los filetes y demás carne de pescado de la partida 03.04.	771	2
Cacao en grano, entero o partido, crudo o tostado	136	1
Preparaciones y conservas de pescado; caviar y sus sucedáneos preparados con huevas de pescado.	28	0
Hortalizas, aunque estén cocidas en agua o vapor, congeladas.	111	0
Flores y capullos, cortados para ramos o adornos, frescos, secos, blanqueados, teñidos, impregnados o preparados de otra forma.	24	0
Confituras, jaleas y mermeladas, purés y pastas de frutas u otros frutos, obtenidos por cocción, incluso con adición de azúcar u otro	1	0
Crustáceos, moluscos y demás invertebrados acuáticos, preparados o conservados.	2	0
Otras	-	-

Rusia	Importaciones tm	Importaciones FOB
Total	33.837	12
Abonos minerales o químicos nitrogenados.	29.693	9
Abonos minerales o químicos, con dos o tres de los elementos fertilizantes nitrógeno, fósforo y potasio; los demás abonos;	3.875	2
Productos de origen animal no expresados ni comprendidos en otra parte; animales muertos de los Capítulos 1 ó 3, impropios para la	8	0
Abonos minerales o químicos potásicos.	5	0
Bombas para líquidos, incluso con dispositivo medidor incorporado; elevadores de líquidos.	0	0
Tubos y accesorios de tubería (por ejemplo juntas, codos, empalmes [racores]), de plástico.	74	0
Fosfinatos (hipofosfitos), fosfonatos (fosfitos) y fosfatos; polifosfatos, aunque no sean de constitución química definida.	154	0
Motores y generadores, eléctricos, excepto los grupos electrógenos.	1	0
Alambre de aluminio.	1	0
Insecticidas, raticidas y demás antirroedores, fungicidas, herbicidas, inhibidores de germinación y reguladores del	22	0
Otras	4	0

Fuente: Banco Central Ecuador

[Regresar al índice](#)

Comercio con Italia para las 10 principales partidas en toneladas y en millones de dólares (enero)

Italia	Exportaciones tm	Exportaciones FOB
Total	28.155	50
Crustáceos, incluso pelados, vivos, frescos, refrigerados, congelados, secos, salados o en salmuera; crustáceos ahumados,	3.257	22
Bananas, incluídos los plátanos «plantains», frescos o secos.	22.548	15
Preparaciones y conservas de pescado; caviar y sus sucedáneos preparados con huevas de pescado.	788	5
Cacao en grano, entero o partido, crudo o tostado	557	4
Flores y capullos, cortados para ramos o adornos, frescos, secos, blanqueados, teñidos, impregnados o preparados de otra forma.	575	2
Oro (incluido el oro platinado) en bruto, semilabrado o en polvo.	75	0
Filetes y demás carne de pescado (incluso picada), frescos, refrigerados o congelados.	2	0
Cascos para sombreros, trenzados o fabricados por unión de tiras de cualquier materia, sin ahormado ni perfilado del ala y sin	15	0
Jugos de frutas u otros frutos (incluido el mosto de uva) o de hortalizas, sin fermentar y sin adición de alcohol, incluso con	11	0
Las demás frutas u otros frutos, frescos.	193	0
Otras	132	0

Italia	Importaciones tm	Importaciones FOB
Total	42.597	65
Aceites y demás productos de la destilación de los alquitranes de hulla de alta temperatura; productos análogos en los que los	34.114	28
Medicamentos (excepto los productos de las partidas 30.02, 30.05 ó 30.06) constituidos por productos mezclados o sin mezclar,	49	3
Refrigeradores, congeladores y demás material, máquinas y aparatos para producción de frío, aunque no sean eléctricos;	131	2
Abonos minerales o químicos nitrogenados.	2.706	2
Laminadores para metal y sus cilindros.	81	1
Máquinas y aparatos para trabajar caucho o plástico o para fabricar productos de estas materias, no expresados ni	23	1
Bombas para líquidos, incluso con dispositivo medidor incorporado; elevadores de líquidos.	117	1
Automóviles de turismo y demás vehículos automóviles concebidos principalmente para transporte de personas (excepto	33	1
Manzanas, peras y membrillos, frescos.	590	1
Máquinas herramienta (incluidas las prensas) de forjar o estampar, martillos pilón y otras máquinas de martillar, para trabajar metal	222	1
Otras	4.530	23

Fuente: Banco Central Ecuador

[Regresar al índice](#)

Comercio con España para las 10 principales partidas en toneladas y en millones de dólares (enero)

España	Exportaciones tm	Exportaciones FOB
Total	16.841	54
Crustáceos, incluso pelados, vivos, frescos, refrigerados, congelados, secos, salados o en salmuera; crustáceos ahumados,	3.487	18
Preparaciones y conservas de pescado; caviar y sus sucedáneos preparados con huevas de pescado.	3.872	18
Flores y capullos, cortados para ramos o adornos, frescos, secos, blanqueados, teñidos, impregnados o preparados de otra forma.	535	3
Bananas, incluídos los plátanos «plantains», frescos o secos.	3.651	3
Cacao en grano, entero o partido, crudo o tostado	350	1
Pescado congelado, excepto los filetes y demás carne de pescado de la partida 03.04.	396	1
Las demás manufacturas de madera.	492	1
Las demás frutas u otros frutos, frescos.	1.808	1
Frutas u otros frutos y demás partes comestibles de plantas, preparados o conservados de otro modo, incluso con adición de	227	1
Extractos, esencias y concentrados de café, té o yerba mate y preparaciones a base de estos productos o a base de café, té o	130	1
Otras	1.893	3

España	Importaciones tm	Importaciones FOB
Total	48.748	80
Aceites y demás productos de la destilación de los alquitranes de hulla de alta temperatura; productos análogos en los que los	38.034	34
Medicamentos (excepto los productos de las partidas 30.02, 30.05 ó 30.06) constituidos por productos mezclados o sin mezclar,	152	3
Refrigeradores, congeladores y demás material, máquinas y aparatos para producción de frío, aunque no sean eléctricos;	252	3
Automóviles de turismo y demás vehículos automóviles concebidos principalmente para transporte de personas (excepto	286	3
Preparaciones alimenticias no expresadas ni comprendidas en otra parte.	180	2
Abonos minerales o químicos, con dos o tres de los elementos fertilizantes nitrógeno, fósforo y potasio; los demás abonos;	17	2
Tráfico Postal Internacional y Correos Rápidos	478	2
Placas y baldosas, de cerámica, sin barnizar ni esmaltar, para pavimentación o revestimiento; cubos, dados y artículos similares.	65	2
Aparatos de radar, radionavegación o radiotelemando.	52	1
Pescado congelado, excepto los filetes y demás carne de pescado de la partida 03.04.	2.055	1
Otras	7.177	28

Fuente: Banco Central Ecuador

[Regresar al índice](#)

Comercio con Alemania para las 10 principales partidas en toneladas y en millones de dólares (enero)

Alemania	Exportaciones tm	Exportaciones FOB
Total	25.509	31
Bananas, incluidos los plátanos «plantains», frescos o secos.	21.538	11
Minerales de los metales preciosos y sus concentrados.	1.054	5
Preparaciones y conservas de pescado; caviar y sus sucedáneos preparados con huevas de pescado.	790	4
Cacao en grano, entero o partido, crudo o tostado	368	4
Extractos, esencias y concentrados de café, té o yerba mate y preparaciones a base de estos productos o a base de café, té o	751	1
Hortalizas, aunque estén cocidas en agua o vapor, congeladas.	129	1
Crustáceos, incluso pelados, vivos, frescos, refrigerados, congelados, secos, salados o en salmuera; crustáceos ahumados,	250	1
Flores y capullos, cortados para ramos o adornos, frescos, secos, blanqueados, teñidos, impregnados o preparados de otra forma.	30	1
Harina, polvo y «pellets», de carne, despojos, pescado o de crustáceos, moluscos o demás invertebrados acuáticos, improprios	106	1
Manteca, grasa y aceite de cacao	1	0
Otras	492	2

Alemania	Importaciones tm	Importaciones FOB
Total	8.613	60
Medicamentos (excepto los productos de las partidas 30.02, 30.05 ó 30.06) constituidos por productos mezclados o sin mezclar,	814	12
Sangre humana; sangre animal preparada para usos terapéuticos, profilácticos o de diagnóstico; antisueros (sueros con anticuerpos),	119	6
Automóviles de turismo y demás vehículos automóviles concebidos principalmente para transporte de personas (excepto	226	4
Instrumentos y aparatos de medicina, cirugía, odontología o veterinaria, incluidos los de centellografía y demás aparatos	114	4
Centrifugadoras, incluidas las secadoras centrífugas; aparatos para filtrar o depurar líquidos o gases.	9	2
Máquinas y aparatos para trabajar caucho o plástico o para fabricar productos de estas materias, no expresados ni	14	1
Las demás máquinas y aparatos para el trabajo de la pasta de papel, del papel o cartón, incluidas las cortadoras de cualquier tipo.	54	1
Insecticidas, raticidas y demás antirroedores, fungicidas, herbicidas, inhibidores de germinación y reguladores del	5	1
Preparaciones aglutinantes para moldes o núcleos de fundición; productos químicos y preparaciones de la industria química o de	72	1
Reactivos de diagnóstico o de laboratorio sobre cualquier soporte y reactivos de diagnóstico o de laboratorio preparados, incluso sobre	254	1
Otras	6.931	27

Fuente: Banco Central Ecuador

[Regresar al índice](#)

Comercio con Francia para las 10 principales partidas en toneladas y en millones de dólares (enero)

Francia	Exportaciones tm	Exportaciones FOB
Total	5.593	19
Crustáceos, incluso pelados, vivos, frescos, refrigerados, congelados, secos, salados o en salmuera; crustáceos ahumados,	1.569	9
Preparaciones y conservas de pescado; caviar y sus sucedáneos preparados con huevas de pescado.	1.240	6
Frutas u otros frutos y demás partes comestibles de plantas, preparados o conservados de otro modo, incluso con adición de	386	1
Flores y capullos, cortados para ramos o adornos, frescos, secos, blanqueados, teñidos, impregnados o preparados de otra forma.	1.665	1
Bananas, incluidos los plátanos «plantains», frescos o secos.	110	0
Filetes y demás carne de pescado (incluso picada), frescos, refrigerados o congelados.	64	0
Grasas y aceites, y sus fracciones, de pescado o de mamíferos marinos, incluso refinados, pero sin modificar químicamente.	48	0
Las demás frutas u otros frutos, frescos.	47	0
Madera aserrada o desbastada longitudinalmente, cortada o desenrollada, incluso cepillada, lijada o unida por los extremos, de	74	0
Las demás manufacturas de madera.	25	0
Otras	365	1

Francia	Importaciones tm	Importaciones FOB
Total	3.637	19
Medicamentos (excepto los productos de las partidas 30.02, 30.05 ó 30.06) constituidos por productos mezclados o sin mezclar,	55	4
Preparaciones de belleza, maquillaje y para el cuidado de la piel, excepto los medicamentos, incluidas las preparaciones antisolares	82	2
Automóviles de turismo y demás vehículos automóviles concebidos principalmente para transporte de personas (excepto	424	1
Preparaciones de los tipos utilizados para la alimentación de los animales.	240	1
Manzanas, peras y membrillos, frescos.	873	1
Insecticidas, raticidas y demás antirroedores, fungicidas, herbicidas, inhibidores de germinación y reguladores del	177	1
Preparaciones lubricantes (incluidos los aceites de corte, las preparaciones para aflojar tuercas, las preparaciones antiherrumbre	530	1
Instrumentos y aparatos de medicina, cirugía, odontología o veterinaria, incluidos los de centellografía y demás aparatos	147	1
Sangre humana; sangre animal preparada para usos terapéuticos, profilácticos o de diagnóstico; antisueros (sueros con anticuerpos),	63	1
Preparaciones antidetonantes, inhibidores de oxidación, aditivos peptizantes, mejoradores de viscosidad, anticorrosivos y demás	122	1
Otras	925	6

Fuente: Banco Central Ecuador

[Regresar al índice](#)

Comercio con China para las 10 principales partidas en toneladas y en millones de dólares (enero)

China	Exportaciones tm	Exportaciones FOB
Total	162.308	424
Crustáceos, incluso pelados, vivos, frescos, refrigerados, congelados, secos, salados o en salmuera; crustáceos ahumados.	50.180	227
Minerales de cobre y sus concentrados	74.540	145
Minerales de los metales preciosos y sus concentrados.	5.762	17
Bananas, incluidos los plátanos «plantains», frescos o secos.	18.115	11
Harina, polvo y «pellets», de carne, despojos, pescado o de crustáceos, moluscos o demás invertebrados acuáticos, improprios	6.096	9
Madera aserrada o desbastada longitudinalmente, cortada o desenrollada, incluso cepillada, lijada o unida por los extremos, de	894	7
Desperdicios y desechos, de cobre	960	3
Las demás manufacturas de madera.	1.474	1
Cacao en grano, entero o partido, crudo o tostado	423	1
Pescado congelado, excepto los filetes y demás carne de pescado de la partida 03.04.	237	1
Otras	3.626	3

China	Importaciones tm	Importaciones FOB
Total	195.107	476
Teléfonos, incluidos los teléfonos móviles (celulares) y los de otras redes inalámbricas; los demás aparatos para emisión, transmisión	303	43
Automóviles de turismo y demás vehículos automóviles concebidos principalmente para transporte de personas (excepto	11.539	22
Máquinas automáticas para tratamiento o procesamiento de datos y sus unidades; lectores magnéticos u ópticos, máquinas para	2.568	22
Productos laminados planos de hierro o acero sin alea, de anchura superior o igual a 600 mm, chapados o revestidos.	18.861	16
Vehículos automóviles para transporte de mercancías.	2.688	13
Neumáticos (llantas neumáticas) nuevos de caucho.	113	11
Motocicletas (incluidos los ciclomotores) y velocípedos equipados con motor auxiliar, con sidecar o sin él; sidecares.	2.091	11
Partes y accesorios de vehículos automóviles de las partidas 87.01 a 87.05.	572	9
Productos laminados planos de hierro o acero sin alea, de anchura superior o igual a 600 mm, laminados en caliente, sin chapar ni	3.751	9
Insecticidas, raticidas y demás antirroedores, fungicidas, herbicidas, inhibidores de germinación y reguladores del	13.939	9
Otras	138.681	309

Fuente: Banco Central Ecuador

[Regresar al índice](#)

Comercio con Japón para las 10 principales partidas en toneladas y en millones de dólares (enero)

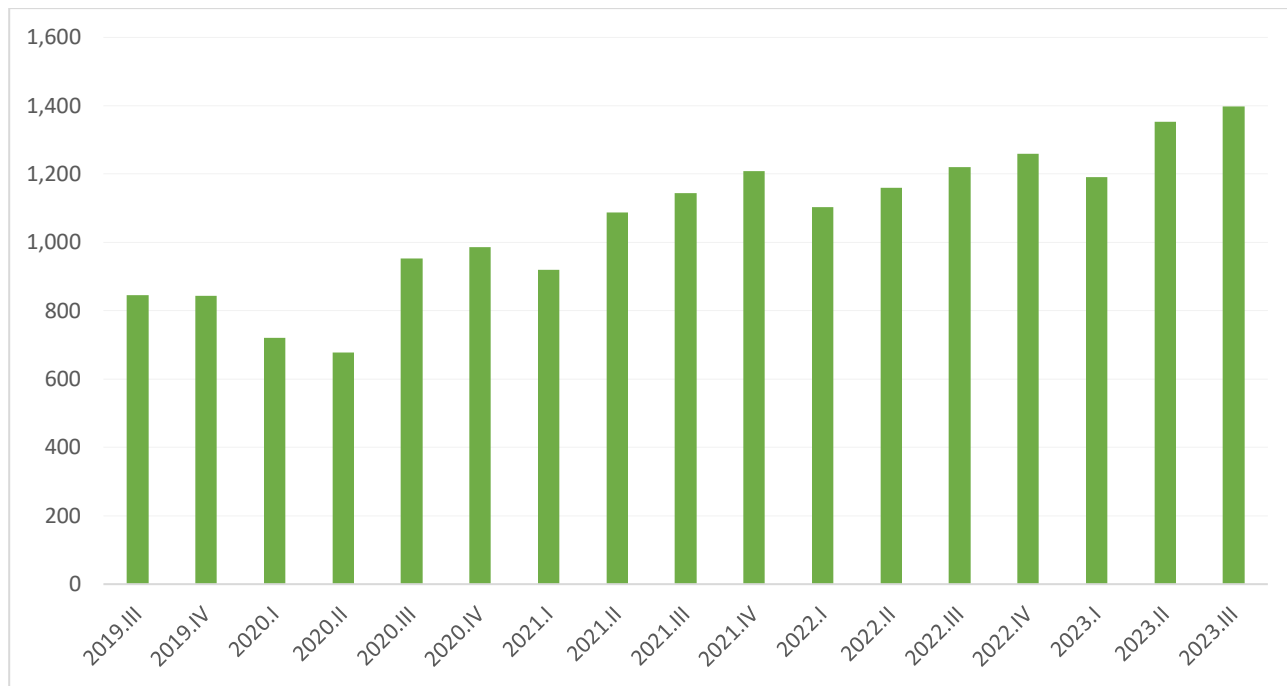
Japón	Exportaciones tm	Exportaciones FOB
Total	11.669	20
Hortalizas, aunque estén cocidas en agua o vapor, congeladas.	2.742	6
Crustáceos, incluso pelados, vivos, frescos, refrigerados, congelados, secos, salados o en salmuera; crustáceos ahumados,	7.068	4
Bananas, incluidos los plátanos «plantains», frescos o secos.	649	4
Cacao en grano, entero o partido, crudo o tostado	450	2
Flores y capullos, cortados para ramos o adornos, frescos, secos, blanqueados, teñidos, impregnados o preparados de otra forma.	137	1
Pasta de cacao, incluso desgrasada.	225	1
Coco, abacá (cáñamo de Manila [Musa textilis Nee]), ramio y demás fibras textiles vegetales no expresadas ni comprendidas en	80	0
Harina, polvo y «pellets», de carne, despojos, pescado o de crustáceos, moluscos o demás invertebrados acuáticos, improprios	19	0
Café, incluso tostado o descafeinado; cáscara y cascarrilla de café; sucedáneos del café que contengan café en cualquier proporción.	14	0
Desperdicios y desechos, de cobre	0	0
Otras	284	0

Japón	Importaciones tm	Importaciones FOB
Total	28.286	62
Productos laminados planos de hierro o acero sin alea, de anchura superior o igual a 600 mm, laminados en caliente, sin chapar ni	1.889	25
Aceites de petróleo o de mineral bituminoso, excepto los aceites crudos; preparaciones no expresadas ni comprendidas en otra	24.495	14
Automóviles de turismo y demás vehículos automóviles concebidos principalmente para transporte de personas (excepto	167	3
Grúas y aparatos de elevación sobre cable aéreo; puentes rodantes, pórticos de descarga o manipulación, puentes grúa,	52	2
Vehículos automóviles para transporte de mercancías.	221	2
Partes y accesorios de vehículos automóviles de las partidas 87.01 a 87.05.	228	1
Chasis de vehículos automóviles de las partidas 87.01 a 87.05, equipados con su motor	9	1
Partes identificables como destinadas, exclusiva o principalmente, a los motores de las partidas 84.07 u 84.08.	1	1
Topadoras frontales («bulldozers»), topadoras angulares («angledozers»), niveladoras, traíllas («scrapers»), palas	176	1
Productos laminados planos de hierro o acero sin alea, de anchura superior o igual a 600 mm, chapados o revestidos.	20	1
Otras	1.029	11

Fuente: Banco Central Ecuador

[Regresar al índice](#)

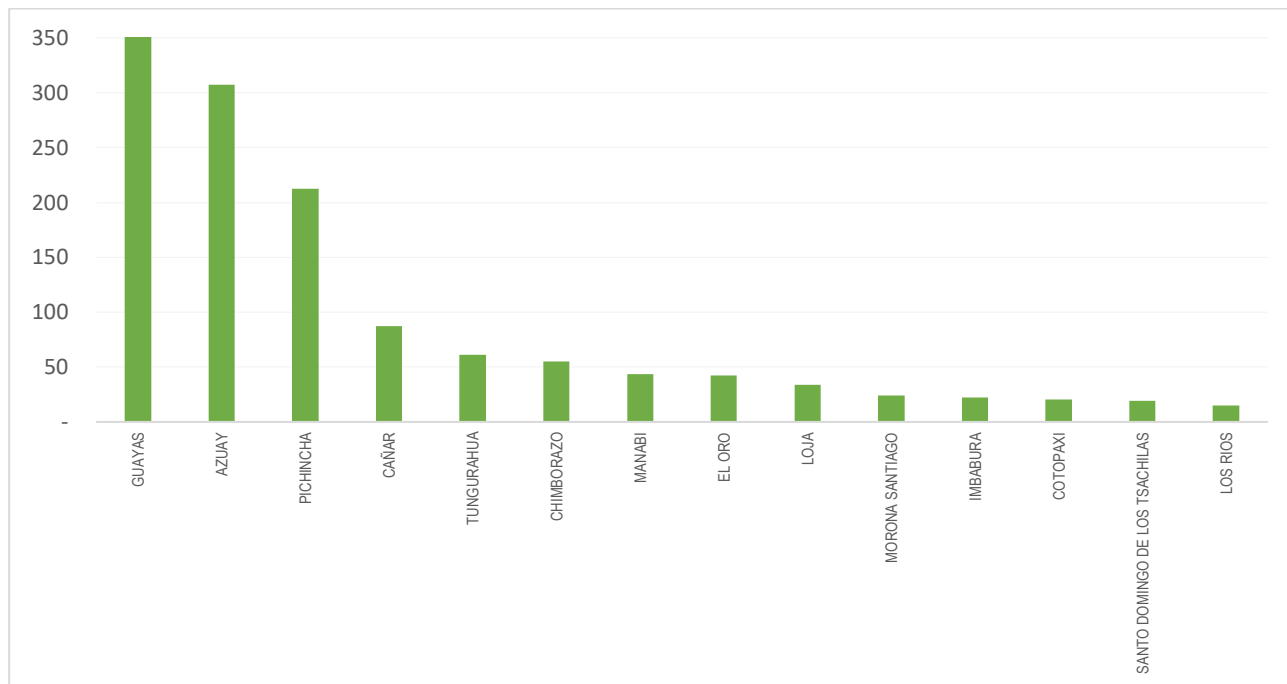
Remesas recibidas en millones de dólares (trimestral)



Fuente: Banco Central Ecuador

[Regresar al índice](#)

Remesas recibidas por provincia en millones de dólares. Segundo trimestre 2023



Fuente: Banco Central Ecuador

[Regresar al índice](#)

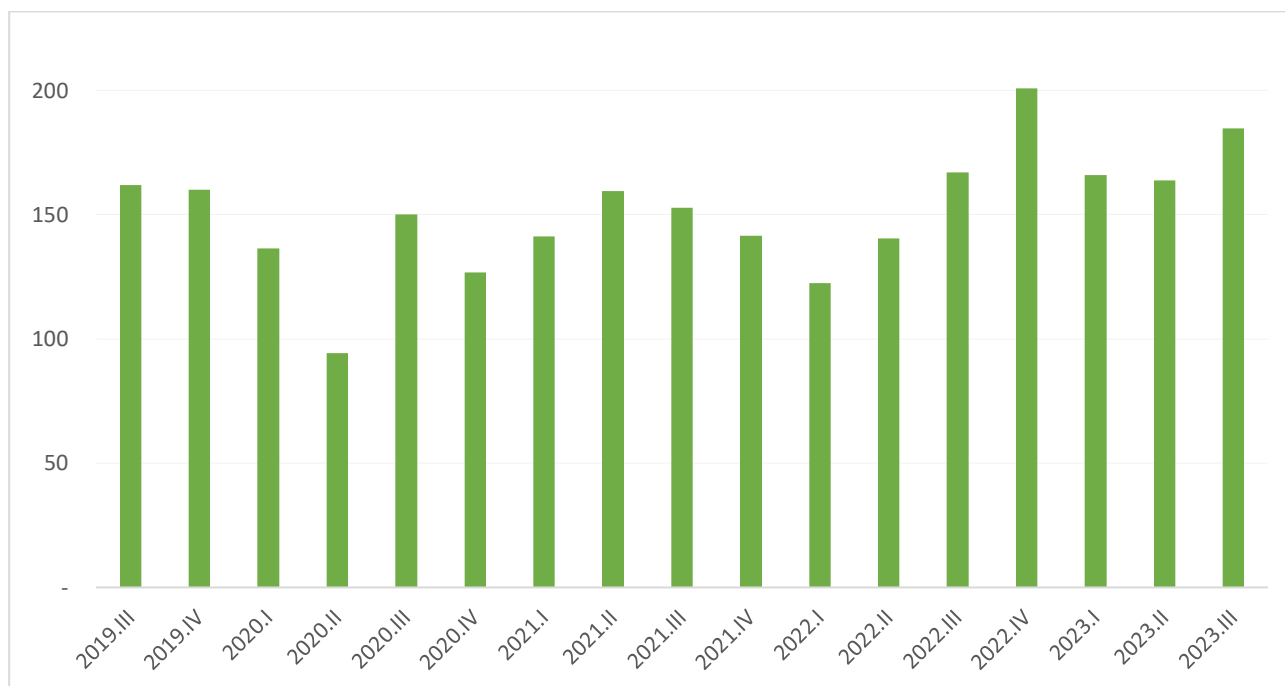
Remesas recibidas por montos principales por país en millones de dólares



Fuente: Banco Central Ecuador

[Regresar al índice](#)

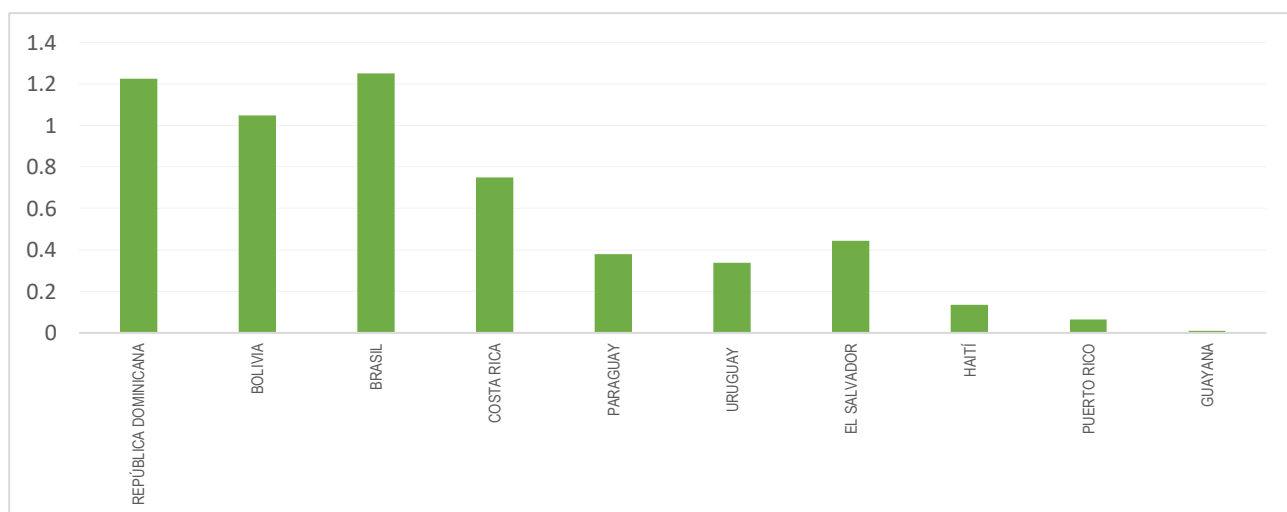
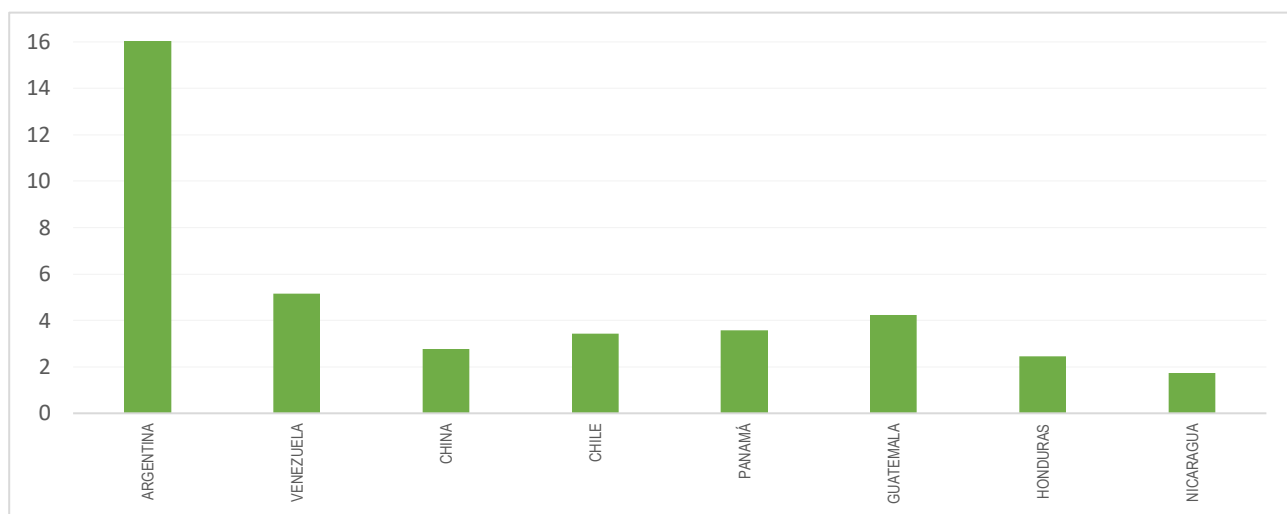
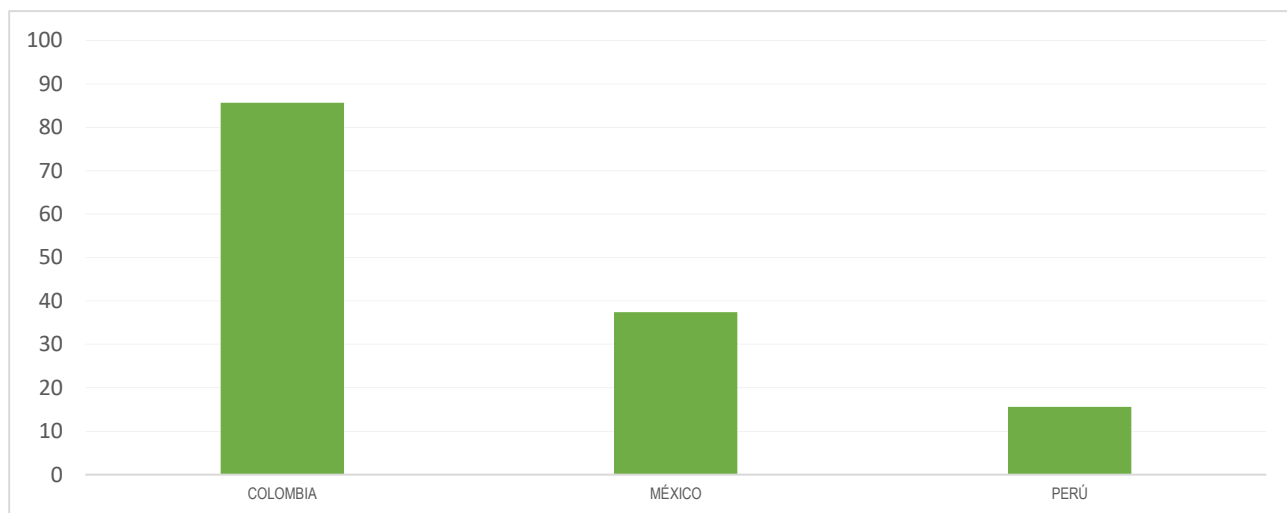
Remesas enviadas en millones de dólares



Fuente: Banco Central Ecuador

[Regresar al índice](#)

Remesas enviadas en millones de dólares a varios países



Fuente: Banco Central Ecuador

[Regresar al índice](#)

Apéndice

Índice	Definición	Fuente
Inflación	Es la tasa de crecimiento de los precios de una economía.	INEC
PIB	Refleja el valor de la producción total de la economía en un año determinado.	BCE
Captaciones	Constituye todos los recursos del público que han sido depositados en una institución financiera a través de depósitos a la vista o a plazo.	BCE
Depósitos Gobierno Central	Comprende los depósitos de ahorro, a plazo, otros depósitos e intereses por pagar al Gobierno por sus depósitos.	BCE
Reservas Internacionales	Son una serie de activos en divisas extranjeras del BCE que están en billetes o monedas depositados en el extranjero.	BCE
Precio petróleo WTI	Es el precio que se le da a un barril de petróleo. El precio West Texas Intermediate (WTI) se utiliza como referencia principal en el mercado petrolero de Estados Unidos.	Us Energy Information Administration
VIX	Es un índice en tiempo real que representa las expectativas del mercado sobre la fortaleza relativa de los cambios de precios a corto plazo del índice S&P 500.	Chicago Board Options Express
S&P 500	Es un índice ponderado por capitalización de mercado de 500 empresas líderes que cotizan en bolsa en los Estados Unidos.	Chicago Board Options Express
SOFR	Es un tipo de interés publicado por el Banco de la Reserva Federal de New York. El SOFR puede verse como la tasa de interés promedio para préstamos garantizados emitidos en dólares estadounidenses con vencimiento de un día.	Federal Reserve Bank of St. Louis
Tasa libre riesgo US bonos 3 meses	Indica la tasa de los bonos emitidos por Estados Unidos y que son considerados como libre de riesgo.	Federal Reserve Bank
Riesgo país	Es el riesgo que tiene un país frente a las operaciones financieras internacionales.	J.P. Morgan Chase data
Tipos de cambio	Es una referencia que se usa en el mercado cambiario para conocer el número de unidades de moneda nacional que deben pagarse para obtener una moneda extranjera.	Banco Mundial
Defunciones	Indica la cifra de decesos a nivel nacional y cantonal.	Registro Civil
Cartera Total	La cartera total es la suma de la cartera vigente más la cartera vencida.	Superintendencia de Bancos
Liquidez	Se refiere a los fondos disponibles para realizar pagos inmediatos.	Superintendencia de Bancos
Brent	Es el petróleo de referencia en el mercado europeo y una de las tres principales referencias para los inversores en petróleo.	
Exportaciones	Es el total de bienes y servicios que son vendidos a un país extranjero.	BCE
Importaciones	Es el transporte legítimo de bienes y servicios nacionales exportados por un país, pretendidos para el uso o consumo interno de otro país.	BCE
Remesas	Es una transferencia internacional de dinero.	BCE

Redacción:

Investigación: Esteban Vaca

Revisión: Esteban Vaca

Diseño y diagramación:

Dirección de Comunicación UDLA

Edición 26.02.2024