

BOLETÍN ESTADÍSTICO SEMANAL

Cuarta semana de abril

22.04.2024

Manual de uso

Este documento presenta un conjunto de variables que describen el comportamiento económico del país y del mundo. Hay dos tipos de variables: por un lado, se encuentran variables e indicadores que se repiten cada semana a las que se les denomina Semanales; y por otro lado variables cuya frecuencia es mensual, y se denominan Mensuales.

La información histórica de más de 50 tipos de variables supera los 500 datos por serie, cifra considerable para los análisis que correspondan. Adicionalmente, en cada variable existen un enlace que dirige la lectura a uno o más gráficos descriptivos o a tablas para profundizar en el estudio de la información.

El archivo es de fácil uso y visualmente amigable. Además, utiliza pocos megabytes, característica que lo hace exportable por medios electrónicos. Es un archivo que incorpora datos actualizados y recurrentes con opciones de contrastes comparativos o cronológicos para ampliar la información y su análisis.

Editorial

En el boletín de la cuarta semana de abril de 2024 se observa un incremento del 31,2% con respecto al año anterior en las reservas internacionales, situándose en 6.346 millones de USD. En el mercado internacional, el indicador VIX alcanzó los 16 puntos, esto supone una reducción del 3% con respecto al año anterior. De igual manera, las captaciones del sistema financiero han aumentado en 1,3% durante el último mes, hasta alcanzar los 64.493 millones de USD.

Por último, en el apartado de comercio exterior, el saldo de la balanza comercial petrolera se ubicó con un saldo a favor de 315 millones de dólares para febrero de 2024. Por el contrario, el saldo de la balanza comercial no petrolera refleja una cifra de 364 millones de USD para febrero de 2024. En cuanto a las importaciones petroleras se aprecia una disminución mensual del 5% para el mes de febrero. Mientras que las exportaciones petroleras han crecido en 20% durante el último año. Finalmente, en el comercio con otros países, sobresalen entre los principales socios, la balanza FOB con Estados Unidos (+232 millones USD) y con Rusia (+132 millones de USD).

Información disponible por boletín

Variables	Boletín publicado en:
Variables semanales	
Inflación Ecuador y Estados Unidos	Todas las semanas
PIB anual y trimestral	Todas las semanas
Captaciones Sistema Financiero	Todas las semanas
Depósitos banca comercial	Todas las semanas
Depósitos gobierno central en BCE	Todas las semanas
Reservas Internacionales BCE	Todas las semanas
Precio petróleo WTI, VIX - S&P 500, SOFR	Todas las semanas
Tasa libre riesgo US bonos 3 meses	Todas las semanas
Riesgo país	Todas las semanas
Tipos de cambio	Todas las semanas
Defunciones Ecuador	Todas las semanas
Variables mensuales	
Ventas por actividad económica según SRI	Primera semana de cada mes
Variables tributarias – (Recaudación Mensual y Provincial)	Segunda semana de cada mes
Inflación por tipo de bienes y servicios	Segunda semana de cada mes
Sistema Financiero (Depósitos, Cartera Total, Liquidez)	Tercera semana de cada mes
Sector Petrolero (Producción Promedio, Transporte Promedio Diario, Brent, Subsidios a los Combustibles)	Tercera semana de cada mes
Comercio Exterior (Exportaciones e Importaciones Totales y por Países)	Cuarta semana de cada mes
Variables trimestrales	
PIB por industria	Tercera semana de cada trimestre
Remesas	Tercera semana de cada trimestre

Boletín:

Variables de todas las semanas

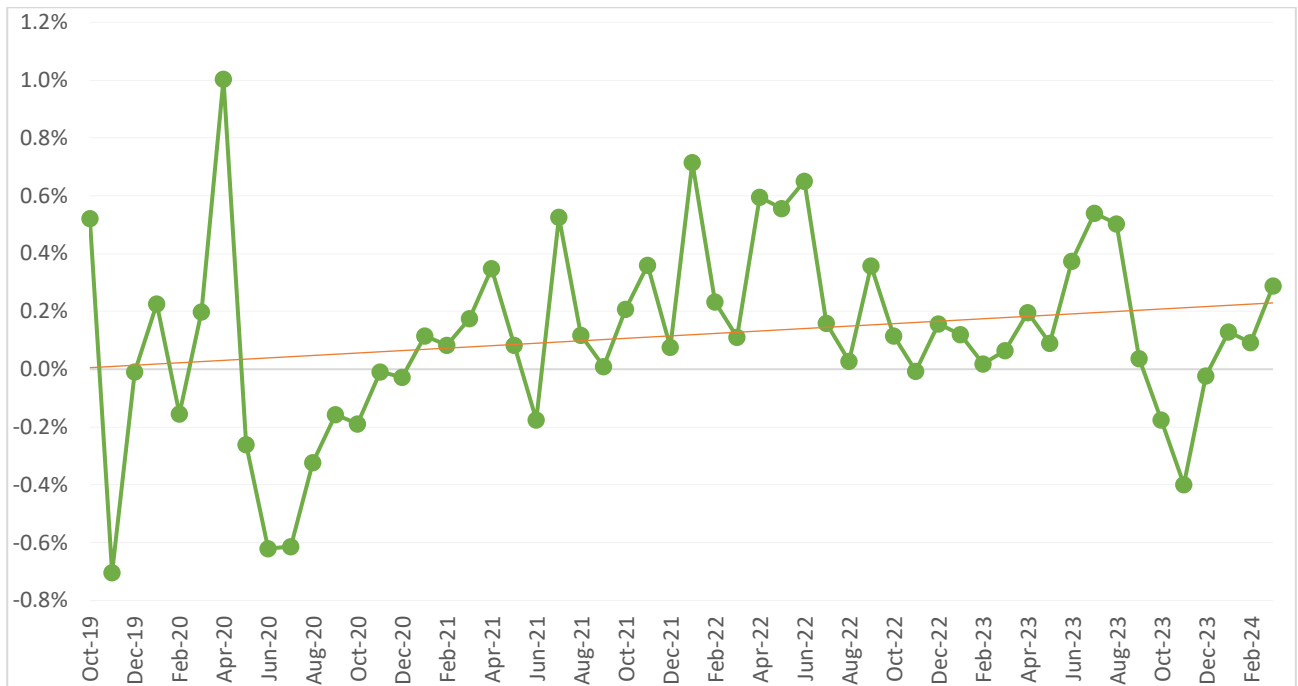
Tema	Variación en último año	Variación en último mes	Valor	Unidad	Fecha
<u>Inflación Ecuador</u>	+ 1,7%	+ 0,3%		Porcentaje	marzo-2024
<u>Inflación Estados Unidos</u>	+ 3,5%	+ 0,6%		Porcentaje	marzo-2024
<u>Producto Interno Bruto anual</u>	+ 6,2%		116.586	Millones USD	2022
<u>Producto Interno Bruto trimestral</u>	- 0,7%		29.168	Millones USD	2023.IV
<u>Captaciones sistema financiero</u>	+ 2,4%	+ 1,3%	64.493	Millones USD	05-marzo-2024
<u>Depósitos banca comercial</u>	+ 3,2%	+ 1,1%	38.827	Millones USD	05-marzo-2024
<u>Depósitos gobierno central en BCE</u>	- 30,7%	+ 90,5%	919	Millones USD	19-abril-2024
<u>Reservas internacionales BCE</u>	+ 31,2%	+ 18,8%	6.346	Millones USD	19-abril-2024
<u>Precio petróleo WTI</u>	+ 8,5%	+ 1,7%	84	Dólares x barril	22-abril-2024
<u>VIX</u>	- 3,0%	+ 21,1%	16	Índice	24-abril-2024
<u>S&P 500</u>	+ 22,1%	- 2,8%	5.072	Índice	24-abril-2024
<u>Tasa libre riesgo US bonos 3 meses</u>	+ 0,3	+ 0,0	5,25 %	Tasa	23-abril-2024
<u>SOFR</u> (hasta ahora mejor sucesor de LIBOR)	+ 0,8	- 0,0	5,31 %	Tasa	23-abril-2024
Riesgo país					
<u>Argentina</u>	- 1221	- 355	1.143	Puntos básicos	22-abril-2024
<u>Chile</u>	- 24	- 8	119	Puntos básicos	22-abril-2024
<u>Colombia</u>	- 98	+ 10	298	Puntos básicos	22-abril-2024
<u>Ecuador</u>	- 750	- 165	1.138	Puntos básicos	22-abril-2024
<u>Perú</u>	- 42	+ 6	156	Puntos básicos	22-abril-2024
Tipo de Cambio					
<u>Argentina</u>	+ 295%	+ 2%	873	Peso argentino / USD	24-abril-2024
<u>Argentina Blue</u>	+ 132%	+ 1%	1.020	Peso argentino blue/ USD	24-abril-2024
<u>Chile</u>	+ 17%	- 3%	952	Peso chileno / USD	24-abril-2024
<u>Colombia</u>	- 13%	+ 1%	3.902	Peso colombiano / USD	24-abril-2024
<u>Perú</u>	- 1%	- 0,5%	3,70	Sol peruano / USD	24-abril-2024
<u>Euro</u>	- 3%	- 1%	1,07	USD / Euro	24-abril-2024
Defunciones					
<u>País</u>	-138	-121	1557	Defunciones	7 días a partir del 11.04.2024
<u>Guayaquil</u>	+4	+55	414	Defunciones	7 días a partir del 11.04.2024
<u>Quito</u>	+13	-27	249	Defunciones	7 días a partir del 11.04.2024
<u>Cuenca</u>	+3	+1	61	Defunciones	7 días a partir del 11.04.2024

Variables de la cuarta semana (abril)

Tema	Variación anual	Variación mensual	Valor	Unidad	Fecha
Comercio exterior					
Saldo en Balanza Comercial	180%	55%	679	Millones USD	feb-2024
Saldo en Balanza Comercial Petrolera	251%	-22%	315	Millones USD	feb-2024
Saldo en Balanza Comercial No Petrolera	-138%	890%	364	Millones USD	feb-2024
Exportaciones totales	6%	2%	2.670	Millones USD	feb-2024
Exportaciones petroleras	20%	-13%	764	Millones USD	feb-2024
Exportaciones no petroleras	1%	9,7%	1.906	Millones USD	feb-2024
Importaciones totales	-13%	-8%	1.991	Millones USD	feb-2024
Importaciones petroleras	-18%	-5%	449	Millones USD	feb-2024
Importaciones no petroleras	-11%	-9%	1.542	Millones USD	feb-2024
Totales Balanza Comercial			Gráfico		feb-2024
Balanza Comercial Petrolera			Gráfico		feb-2024
Balanza Comercial No Petrolera			Gráfico		feb-2024
Balanza comercial por países			1.118	Millones USD	ene-feb 24
Exportaciones FOB por países			5.280	Millones USD	ene-feb 24
Importaciones FOB por países			4.162	Millones USD	ene-feb 24
Comercio con Estados Unidos (Balanza FOB)			232	Millones USD	feb-2024
Comercio con Chile (Balanza FOB)			43	Millones USD	feb -2024
Comercio con Colombia (Balanza FOB)			-149	Millones USD	feb -2024
Comercio con Argentina (Balanza FOB)			-80	Millones USD	feb -2024
Comercio con Perú (Balanza FOB)			33	Millones USD	feb -2024
Comercio con Rusia (Balanza FOB)			132	Millones USD	feb -2024
Comercio con Italia (Balanza FOB)			-14	Millones USD	feb -2024
Comercio con España (Balanza FOB)			15	Millones USD	feb -2024
Comercio con Alemania (Balanza FOB)			-17	Millones USD	feb -2024
Comercio con Francia (Balanza FOB)			13	Millones USD	feb -2024
Comercio con China (Balanza FOB)			-209	Millones USD	feb -2024
Comercio con Japón (Balanza FOB)			-46	Millones USD	feb -2024
Remesas recibidas	+19%	+7%	1.496	Millones USD Trimestral	2023.IV
Remesas recibidas por provincia de destino	+19%	+7%	1.496	Millones USD Trimestral	2023.IV
Remesas recibidas por origen	+19%	+7%	1.496	Millones USD Trimestral	2023.IV
Remesas enviadas	-7%	+1%	186	Millones USD Trimestral	2023.IV

Ecuador

Inflación mensual

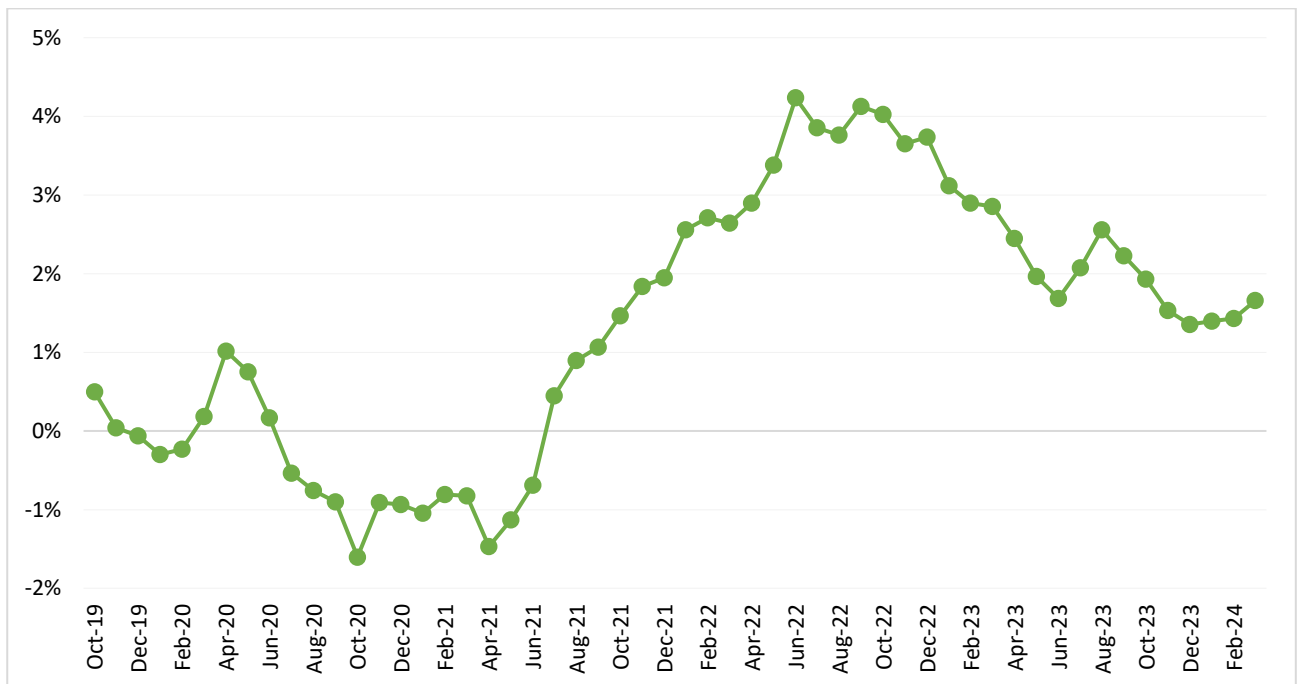


Nota: La línea punteada de color naranja indica la tendencia lineal de los datos en el tiempo.

Fuente: INEC

[Regresar al índice](#)

Inflación anual

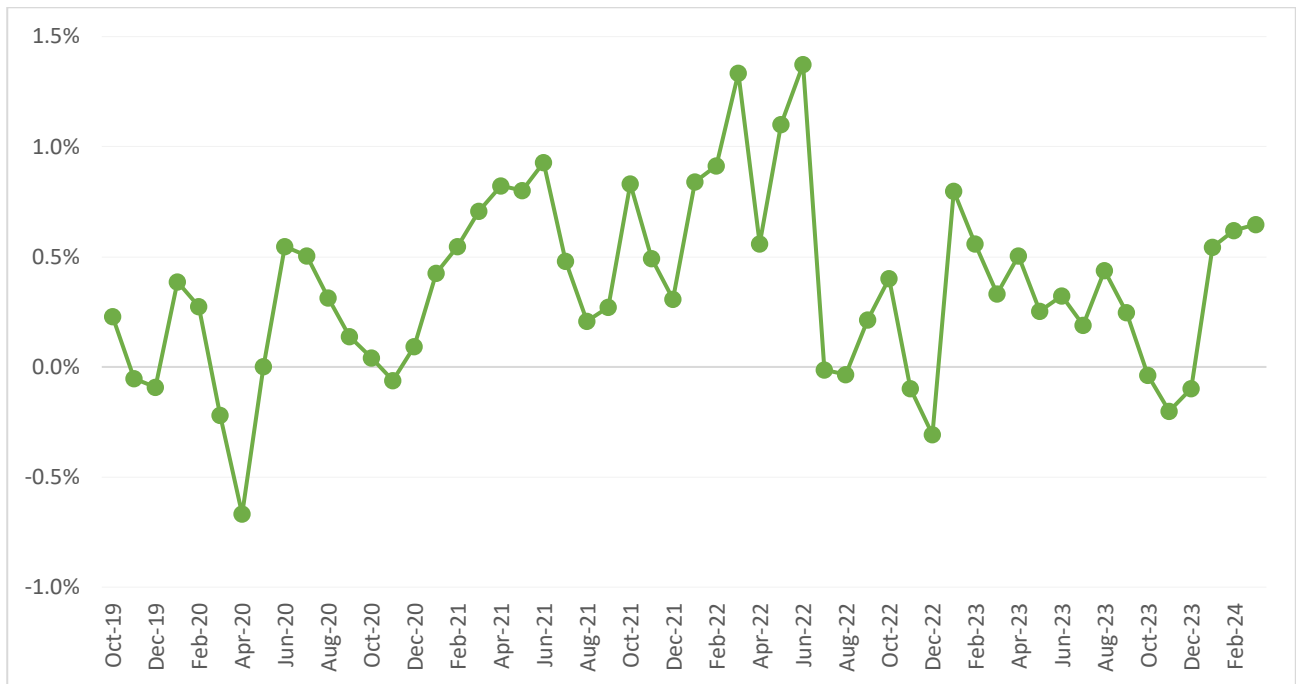


Fuente: INEC

[Regresar al índice](#)

Estados Unidos

Inflación mensual

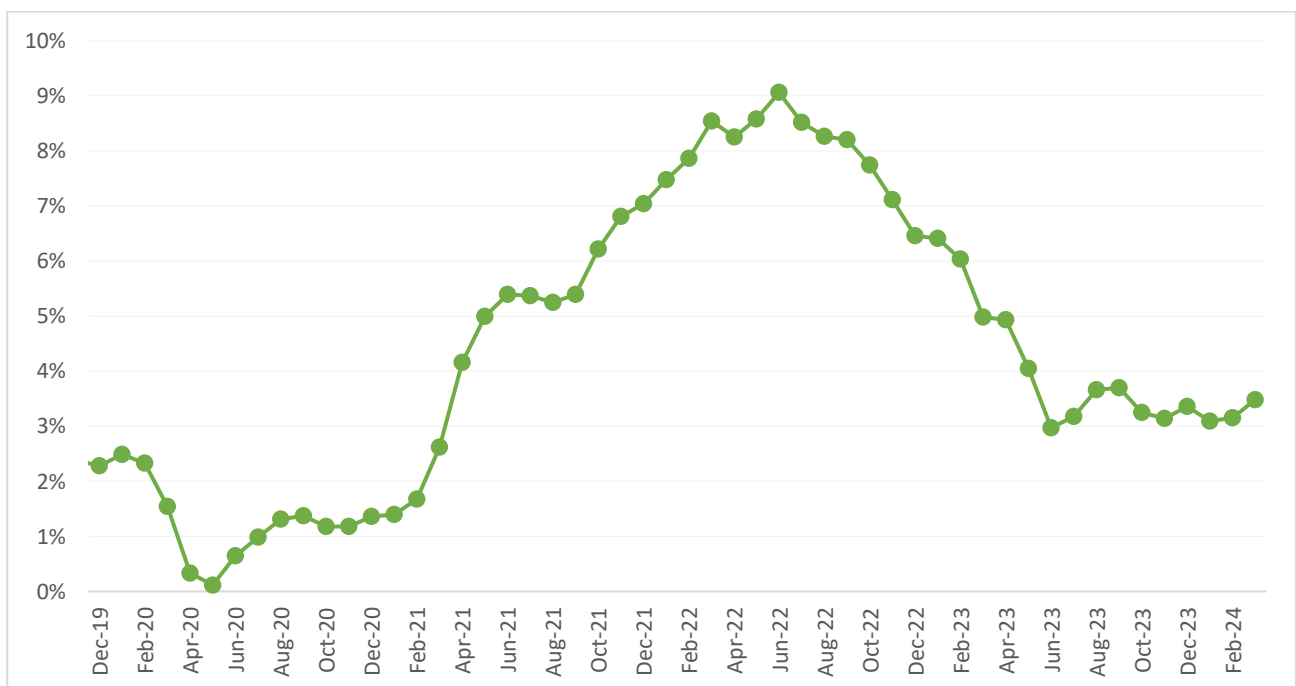


Nota: La línea punteada de color naranja indica la tendencia lineal de los datos en el tiempo.

Fuente: U.S. Bureau of Labor Statistics

[Regresar al índice](#)

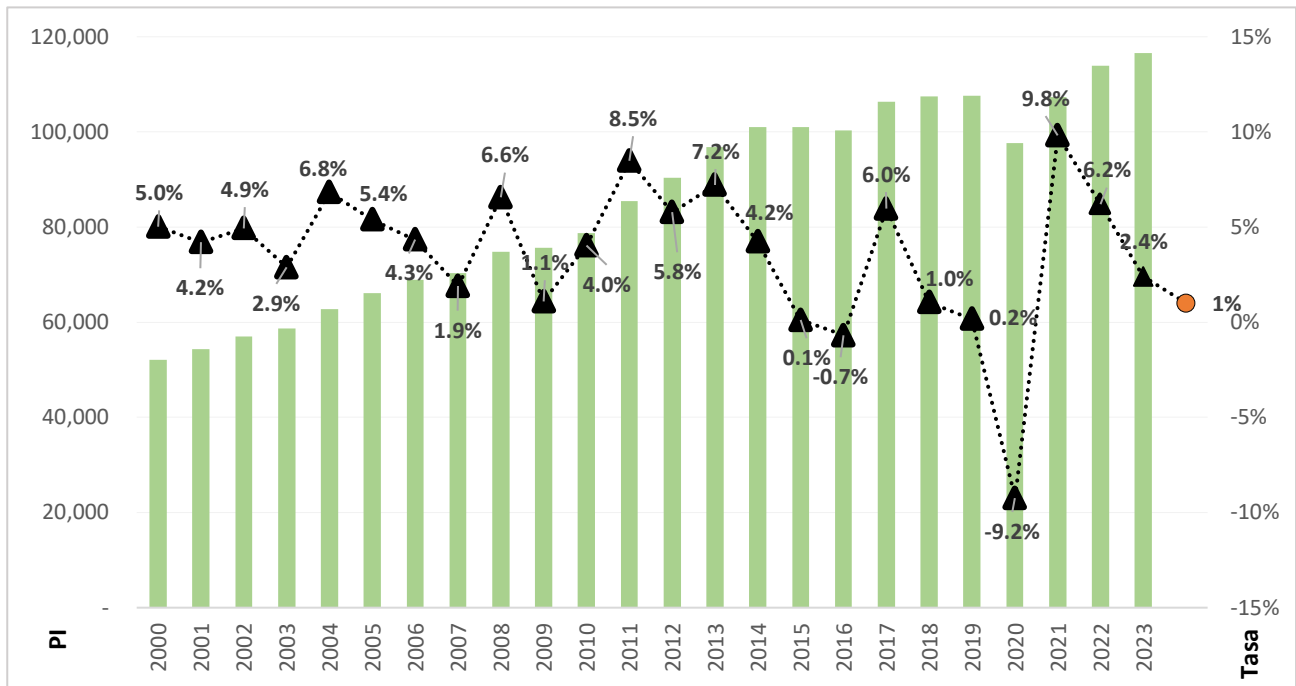
Inflación anual



Fuente: U.S. Bureau of Labor Statistics

[Regresar al índice](#)

Producto Interno Bruto anual

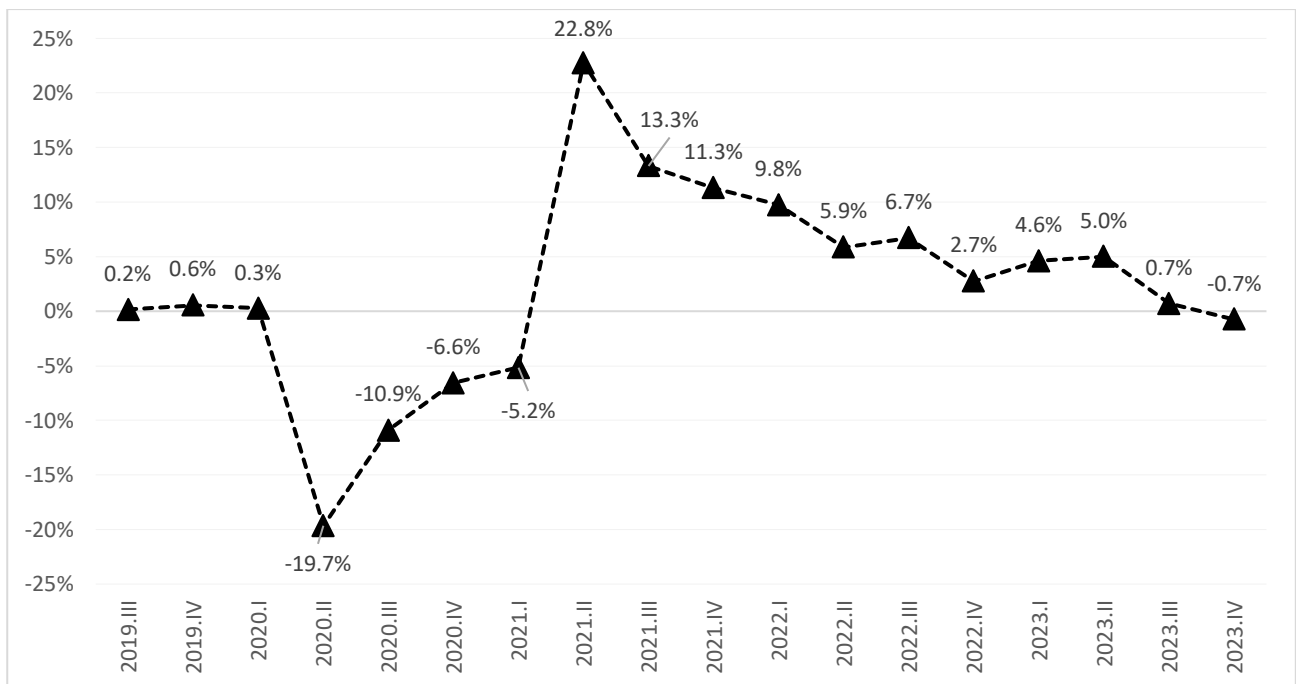


Nota: PIB en millones de dólares 2018 (eje de la izq.) y la variación del PIB (eje de la derecha), ● proyección BCE diciembre 2024.

Fuente: Banco Central

[Regresar al índice](#)

Producto Interno Bruto trimestral

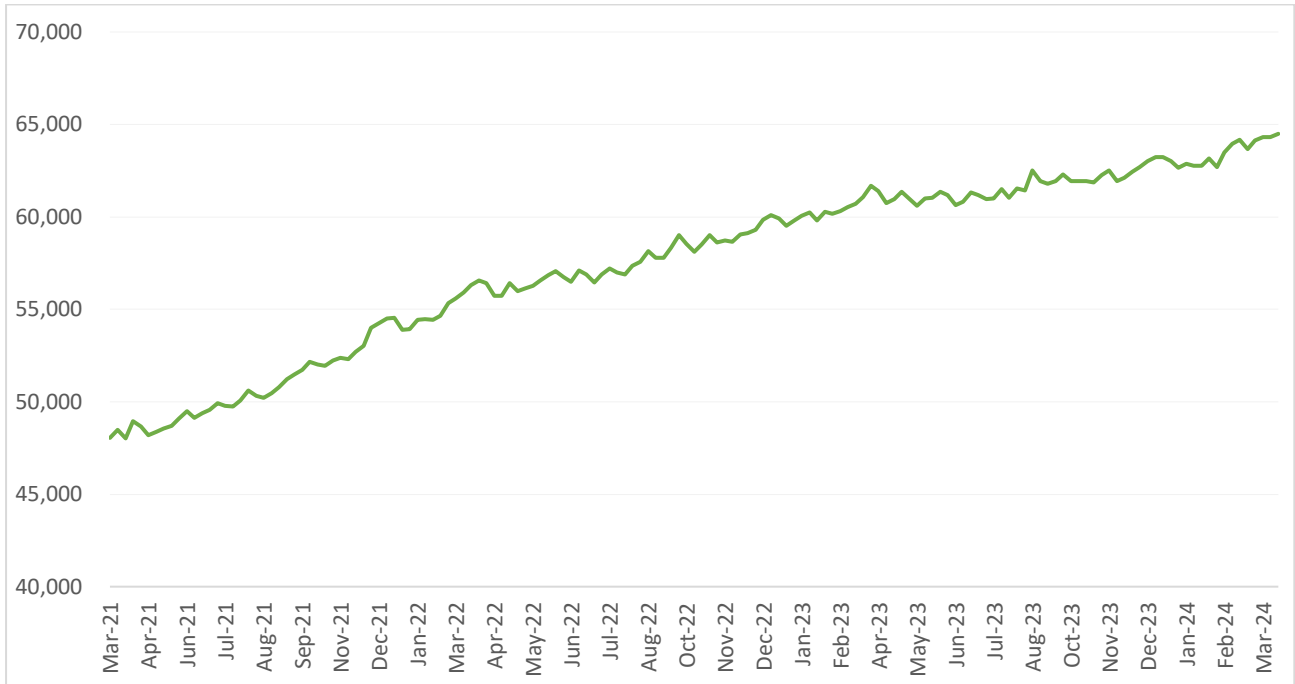


Nota: PIB en millones de dólares (eje de la izq.) y la variación del PIB respecto al trimestre del año pasado t-4 (eje de la derecha).

Fuente: Banco Central

[Regresar al índice](#)

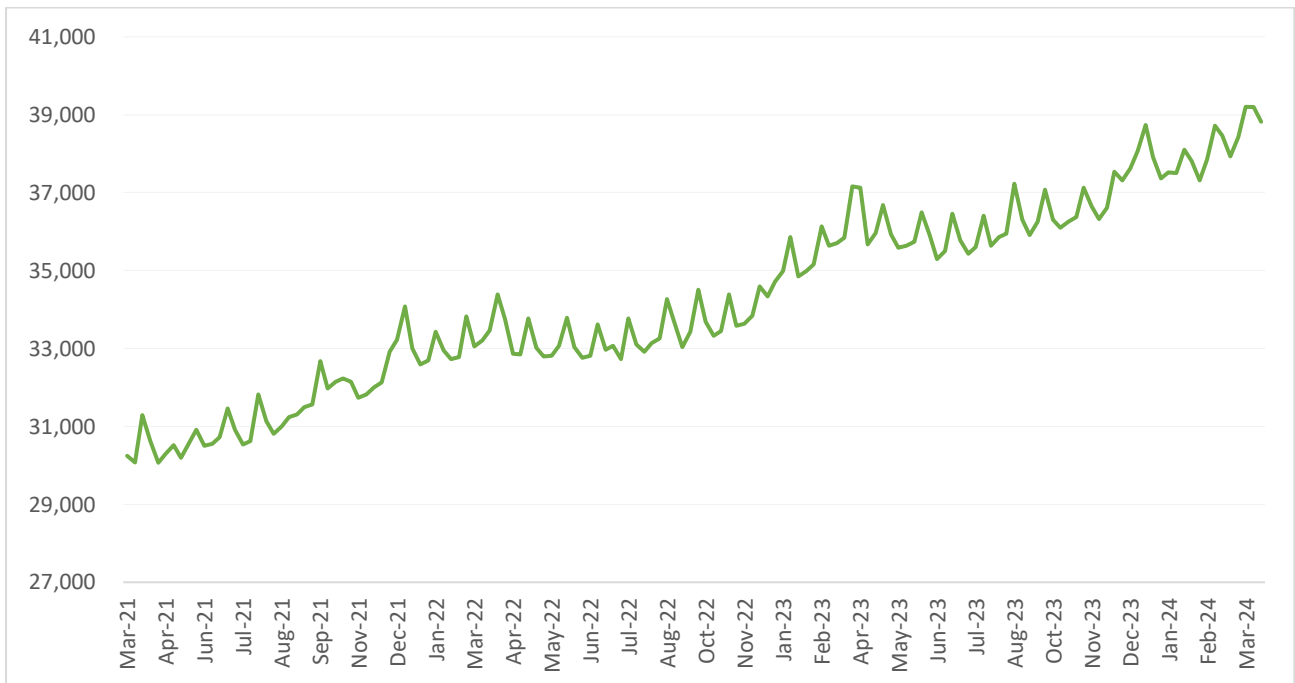
Captaciones en el sistema financiero en millones de dólares



Fuente: Banco Central

[Regresar al índice](#)

Depósitos en banca comercial en millones de dólares

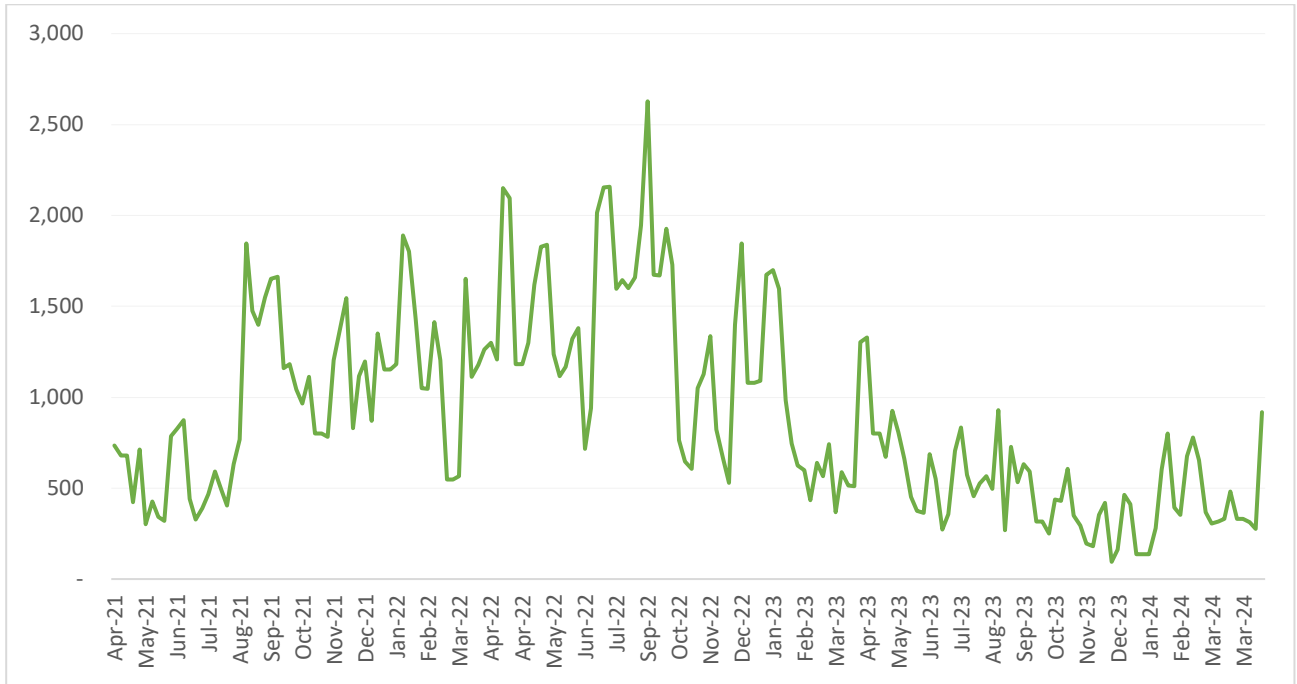


Nota: Los depósitos de la banca comercial no incluyen depósitos en BCE, depósitos restringidos, operaciones de reparto y otros depósitos.

Fuente: Banco Central

[Regresar al índice](#)

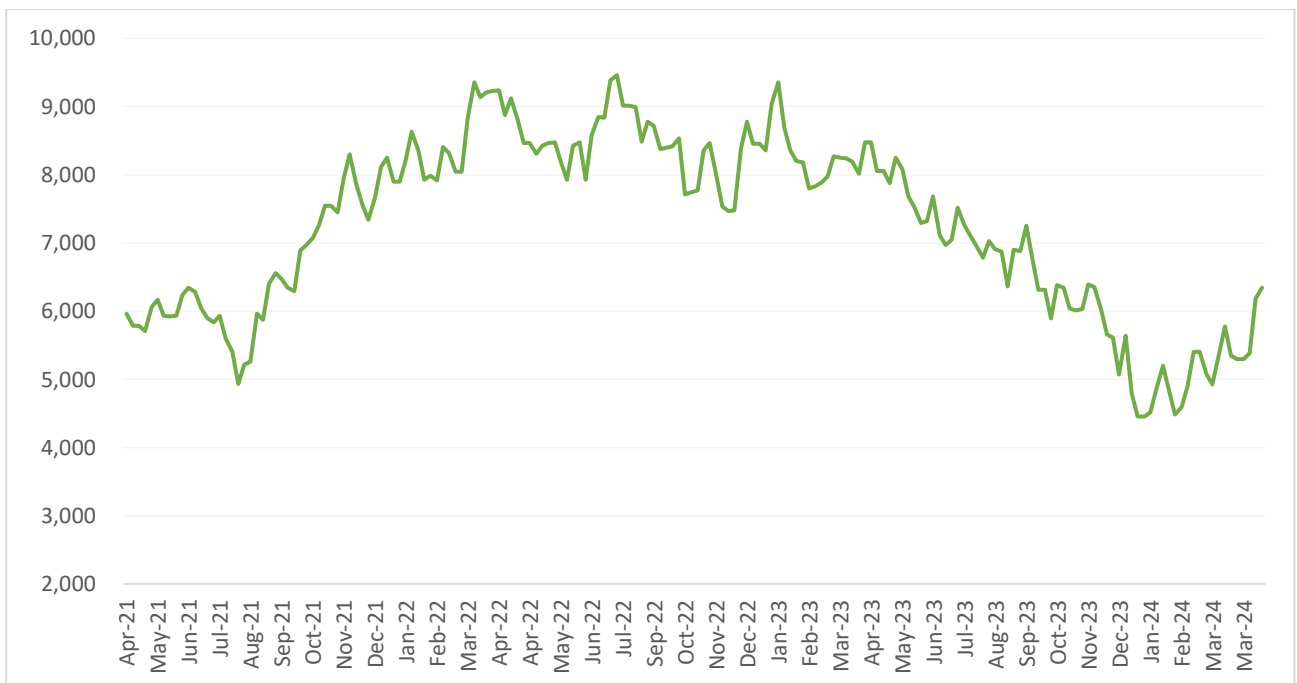
Depósitos del gobierno central en la cuenta del tesoro nacional millones de dólares



Fuente: Banco Central

[Regresar al índice](#)

Reservas internacionales en millones de dólares



Fuente: Banco Central

[Regresar al índice](#)

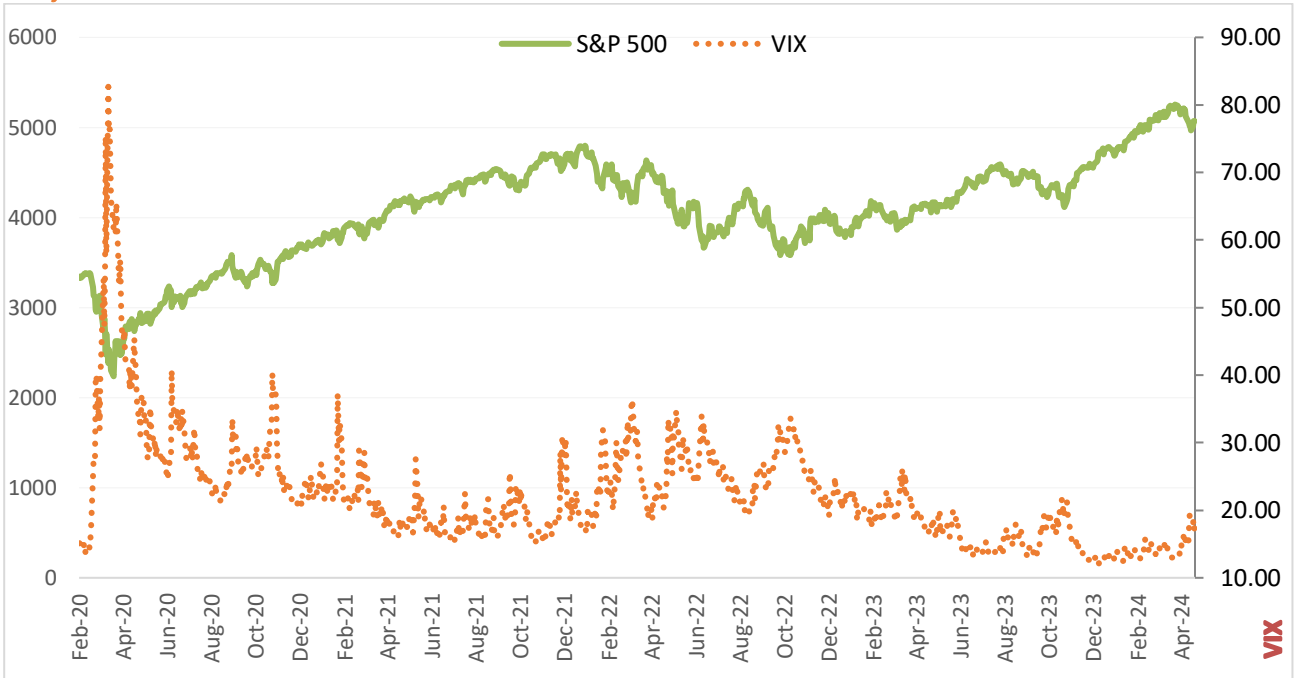
Precio petróleo WTI dólares por barril



Fuente: US Energy Information Administration

[Regresar al índice](#)

VIX y Standard and Poor Index. S&P 500

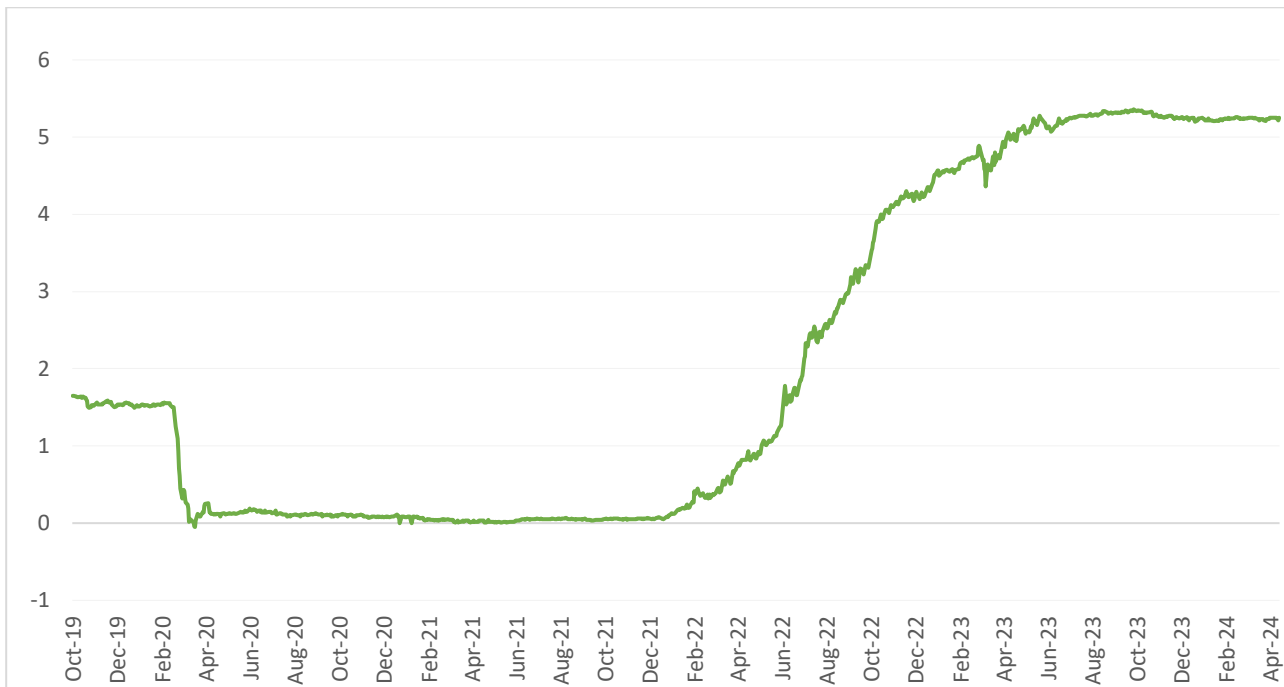


VIX: mide las expectativas del mercado basado en la volatilidad esperada de los precios ponderados del Índice S&P 500.

Fuente: Chicago Board Options Exchange

[Regresar al índice](#)

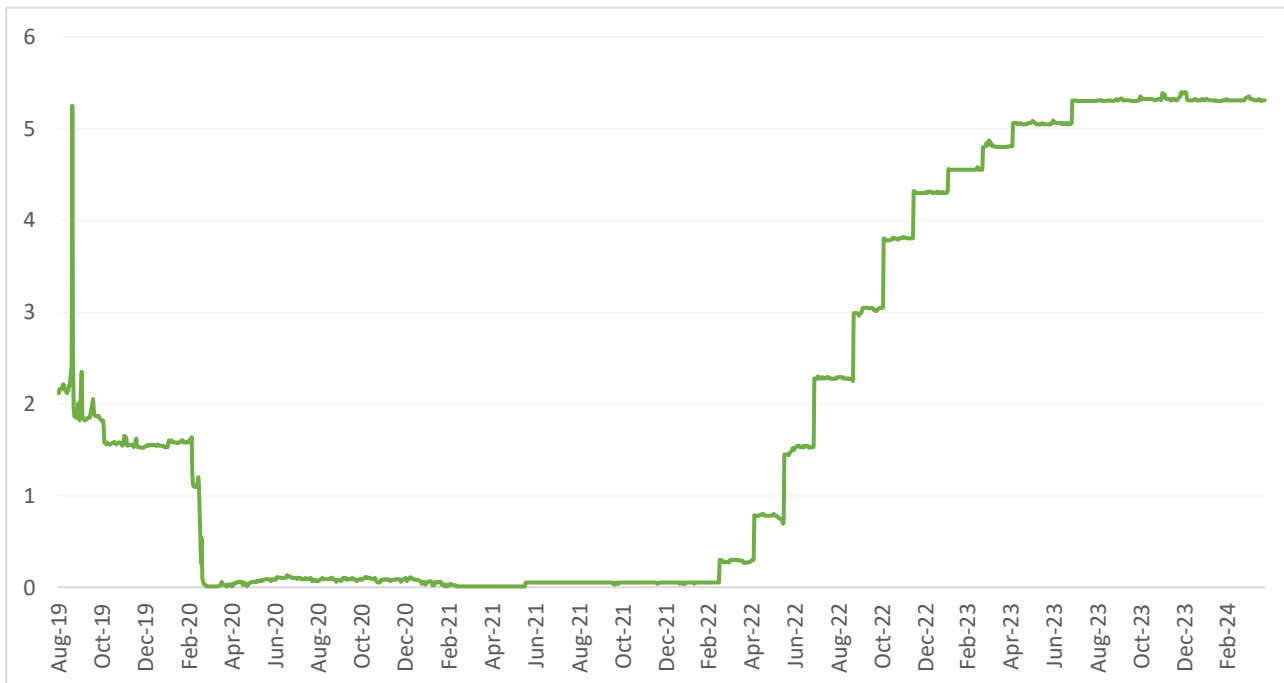
Tasa bonos del tesoro EE. UU. 3 meses (porcentaje)



Fuente: Federal Reserve Bank

[Regresar al índice](#)

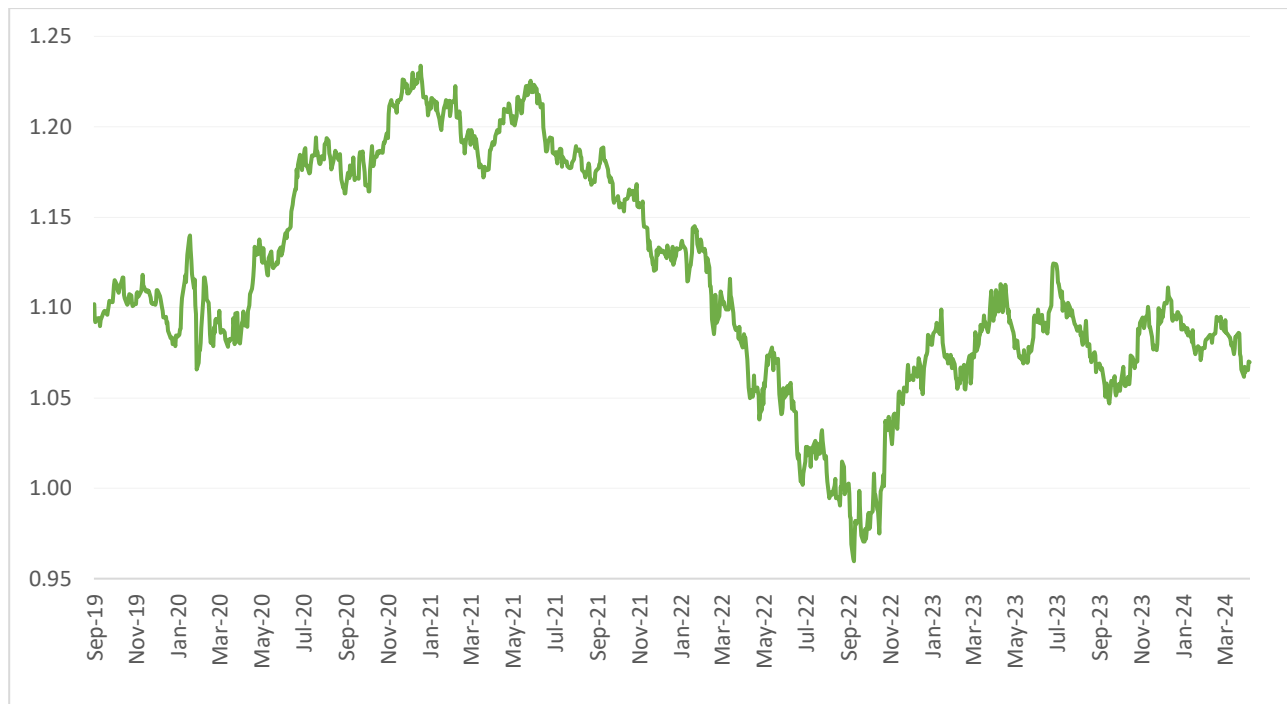
SOFR (Secured Overnight Financing Rate Data) (porcentaje)



Fuente: Federal Reserve Bank of St. Louis

[Regresar al índice](#)

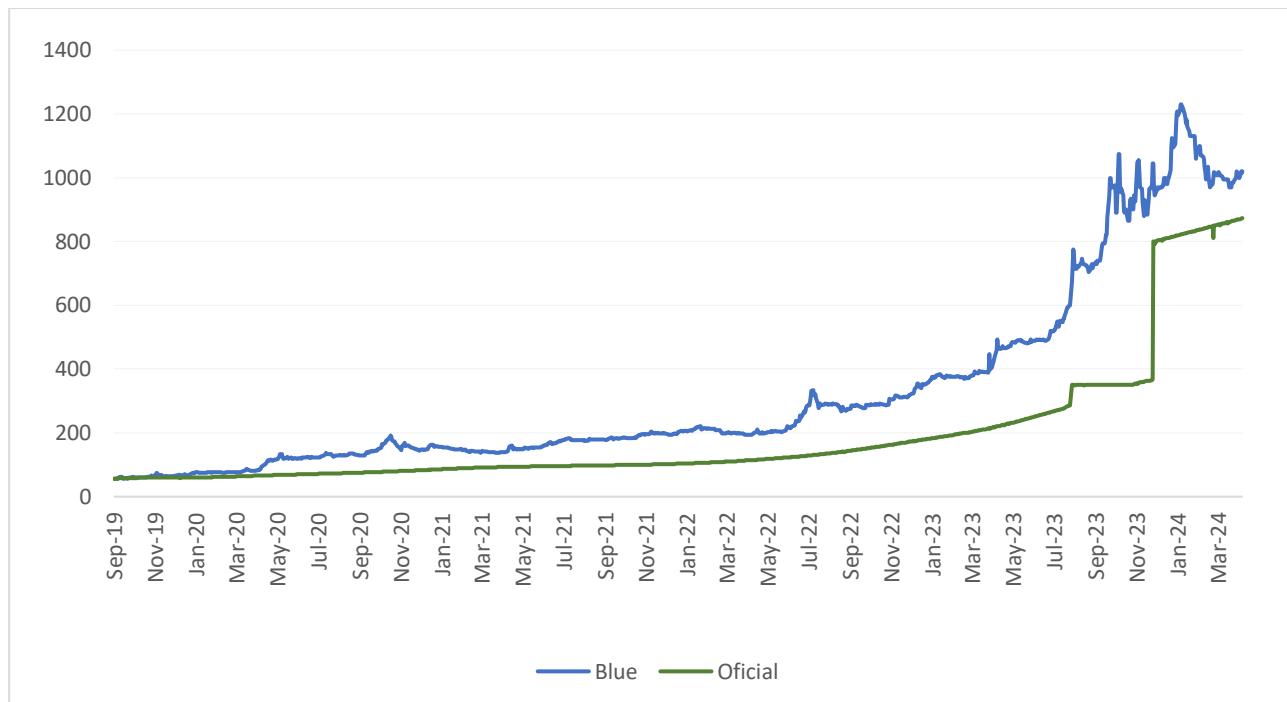
Tipo de Cambio: dólar / euro



Fuente: Banco Mundial

[Regresar al índice](#)

Tipo de cambio Argentina: peso oficial argentino / dólar; peso Blue argentino / dólar



Fuente: Banco Mundial

[Regresar al índice](#)

Tipo de cambio Colombia: peso colombiano / dólar



Fuente: Banco Mundial

[Regresar al índice](#)

Tipo de cambio Perú: sol peruano/ dólar



Fuente: Banco Mundial

[Regresar al índice](#)

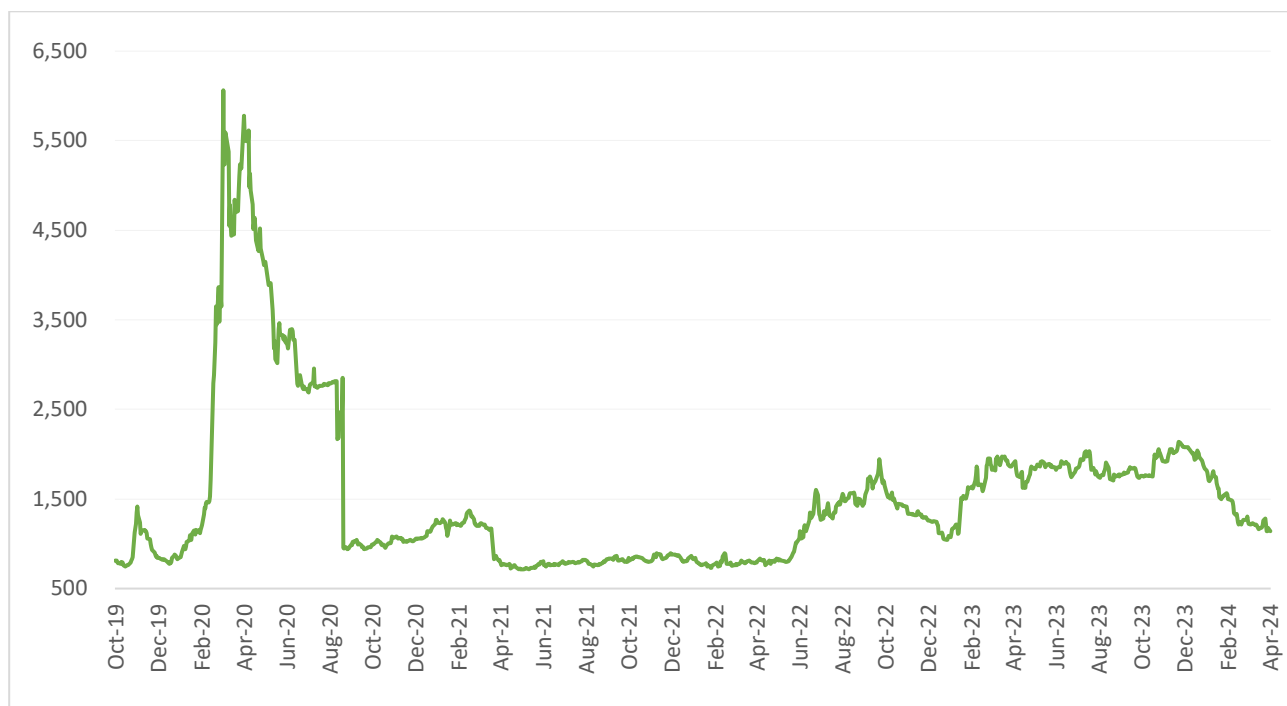
Tipo de cambio Chile: peso chileno / dólar



Fuente: Banco Mundial

[Regresar al índice](#)

Riesgo país: Ecuador



Fuente: J.P. Morgan Chase data

[Regresar al índice](#)

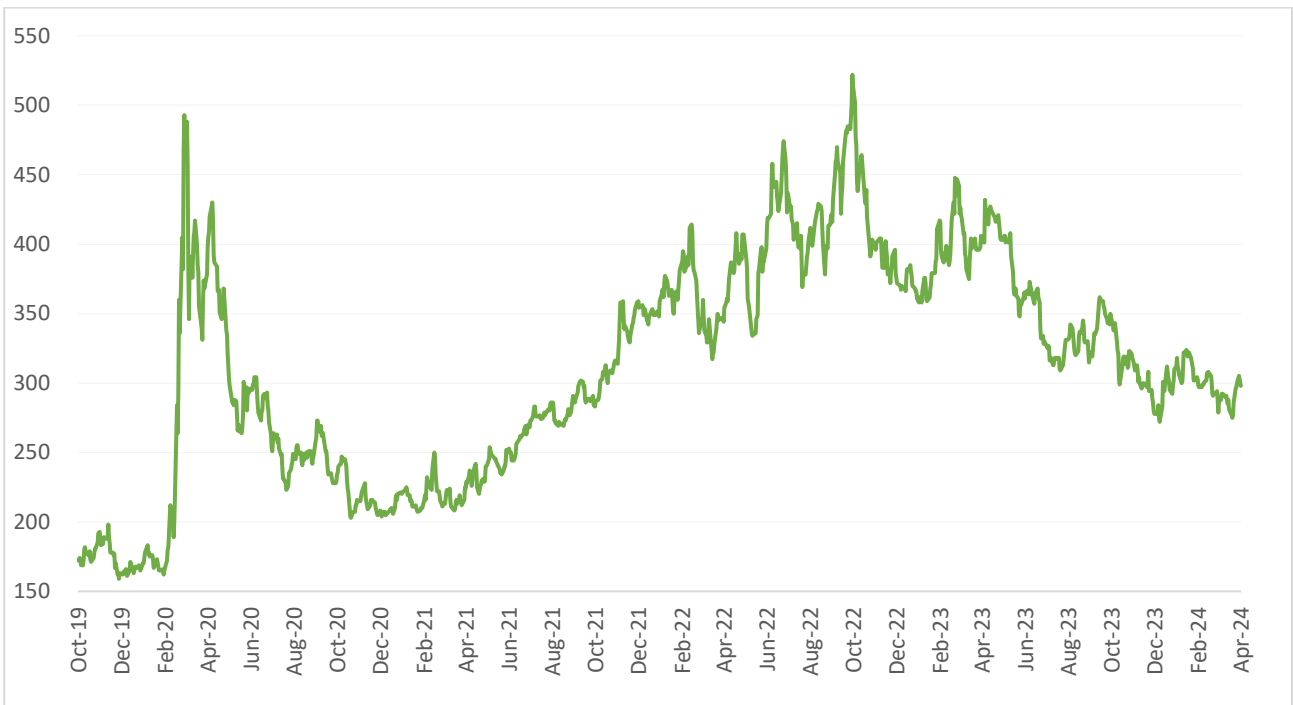
Riesgo país: Argentina



Fuente: J.P. Morgan Chase data

[Regresar al índice](#)

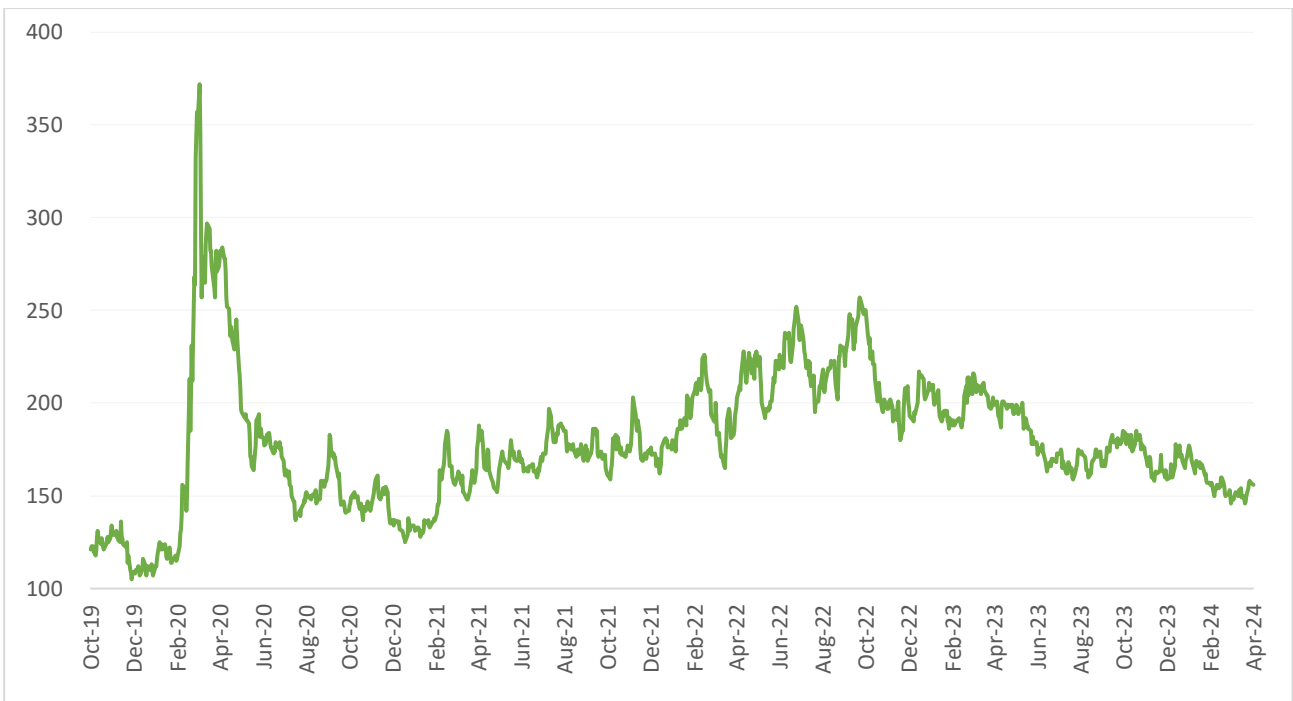
Riesgo país: Colombia



Fuente: J.P. Morgan Chase data

[Regresar al índice](#)

Riesgo país: Perú



Fuente: J.P. Morgan Chase data

[Regresar al índice](#)

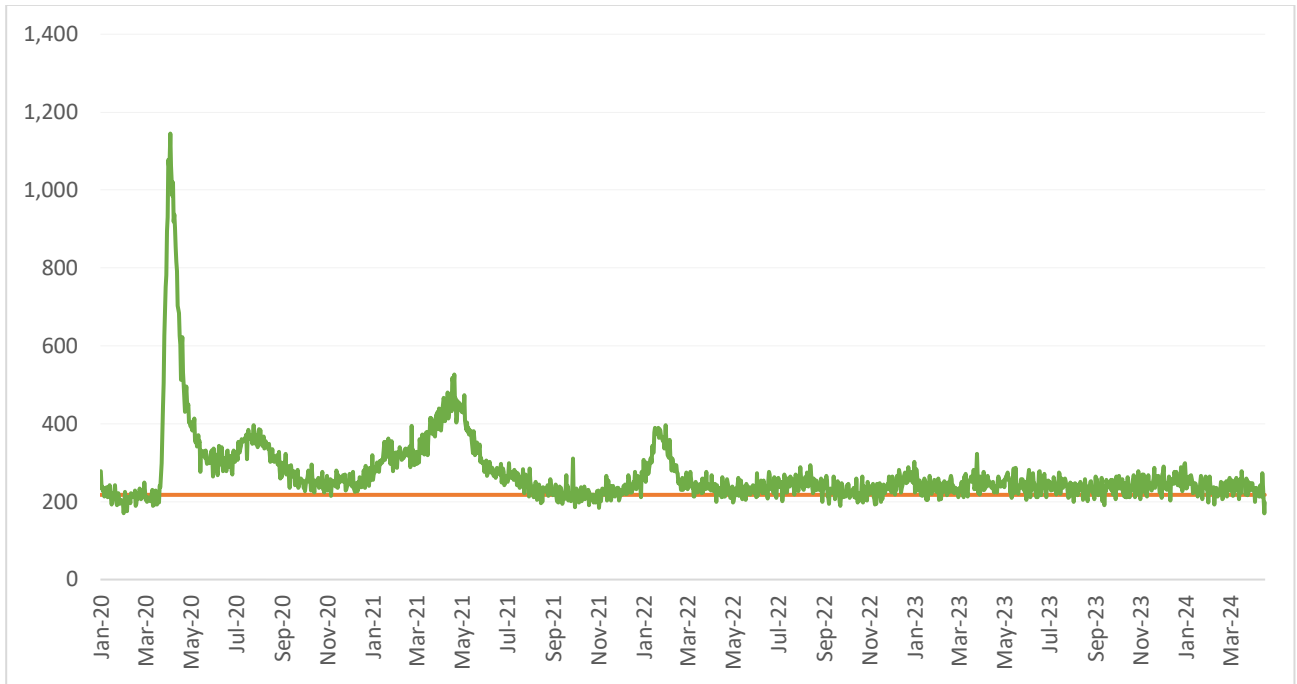
Riego país: Chile



Fuente: J.P. Morgan Chase data

[Regresar al índice](#)

Defunciones totales Ecuador

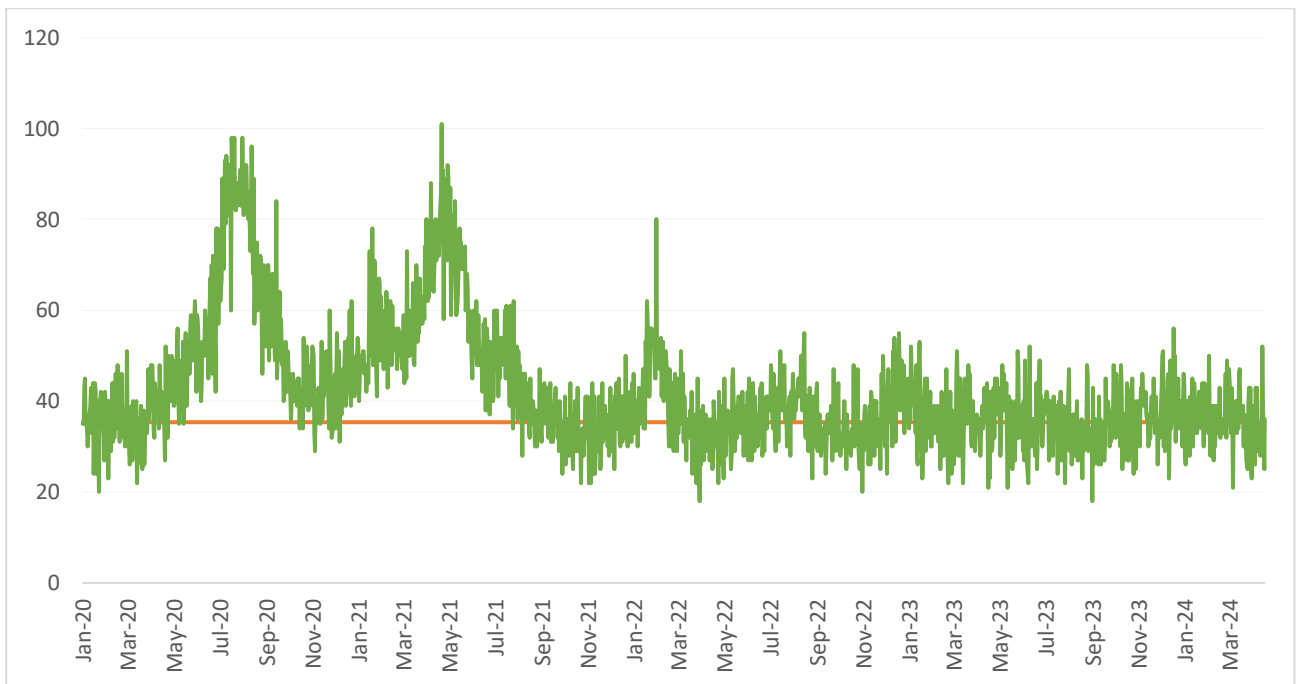


Nota: La línea de color naranja indica el promedio de defunciones año pasado.

Fuente: Registro Civil

[Regresar al índice](#)

Defunciones Quito

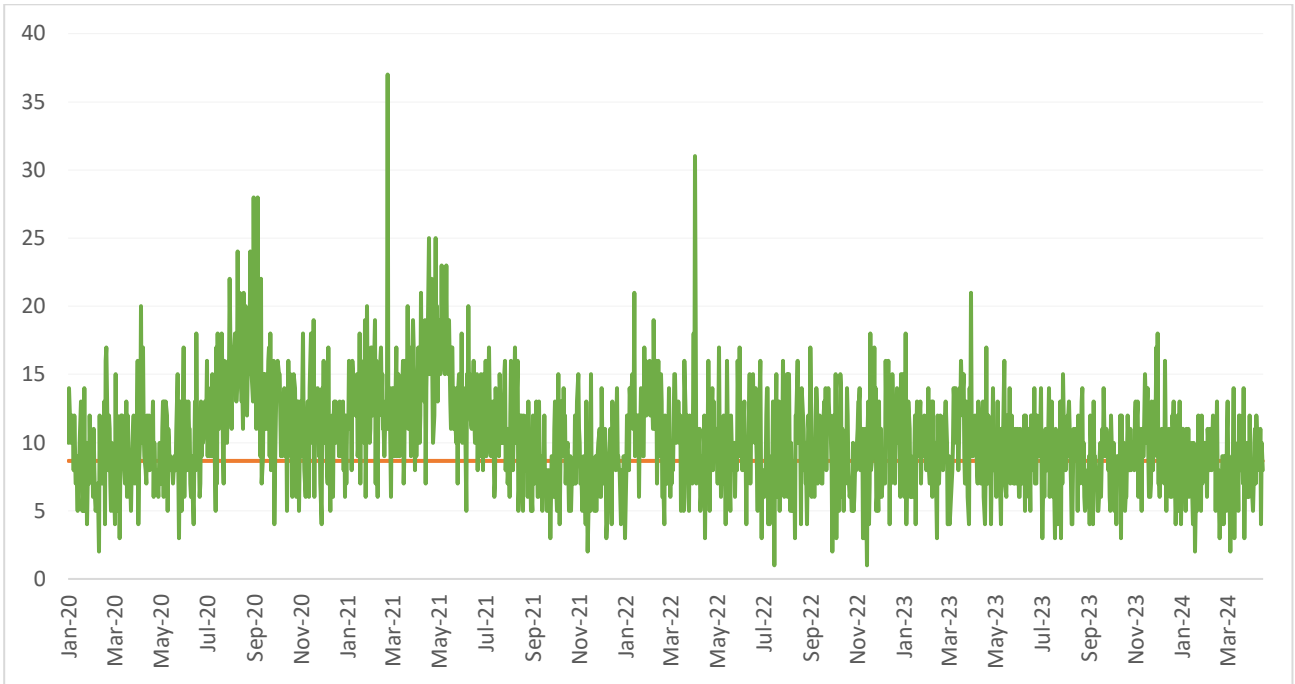


Nota: La línea de color naranja indica el promedio de defunciones año pasado.

Fuente: Registro Civil

[Regresar al índice](#)

Defunciones Cuenca

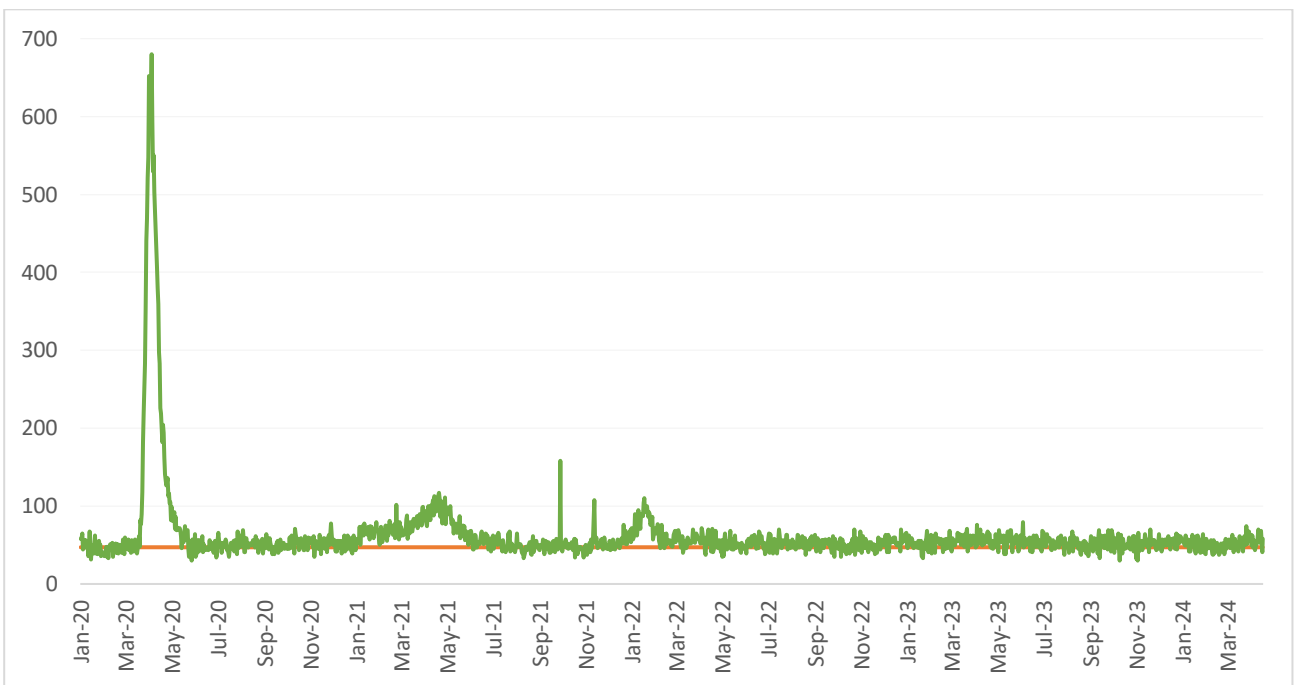


Nota: La línea de color naranja indica el promedio de defunciones año pasado.

Fuente: Registro Civil

[Regresar al índice](#)

Defunciones Guayaquil

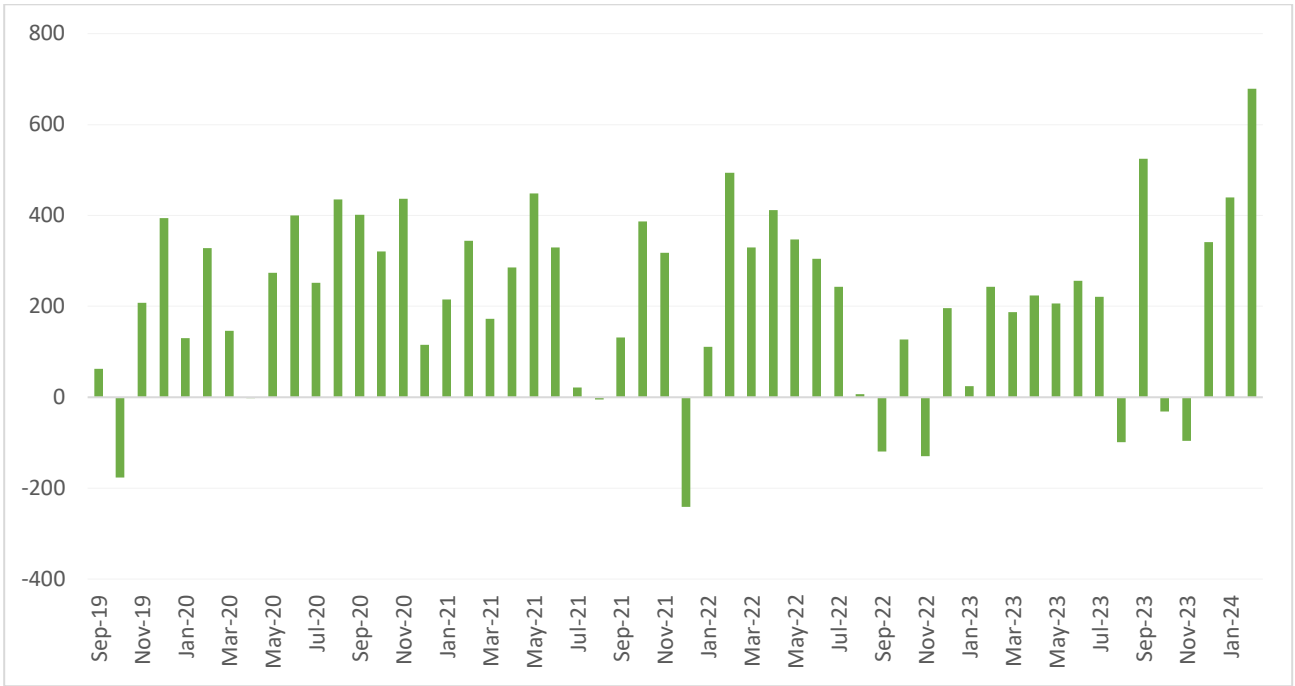


Nota: La línea de color naranja indica el promedio de defunciones año pasado.

Fuente: Registro Civil

[Regresar al índice](#)

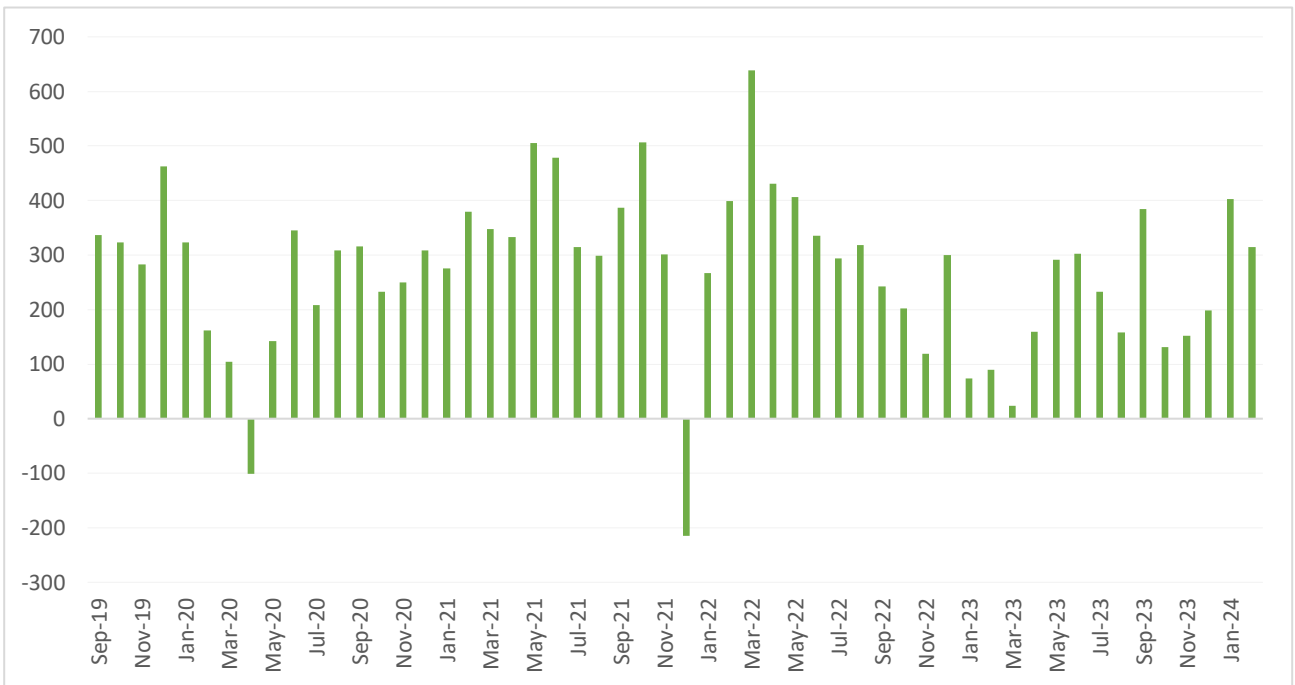
Saldo en balanza comercial en millones de dólares



Fuente: Banco Central Ecuador

[Regresar al índice](#)

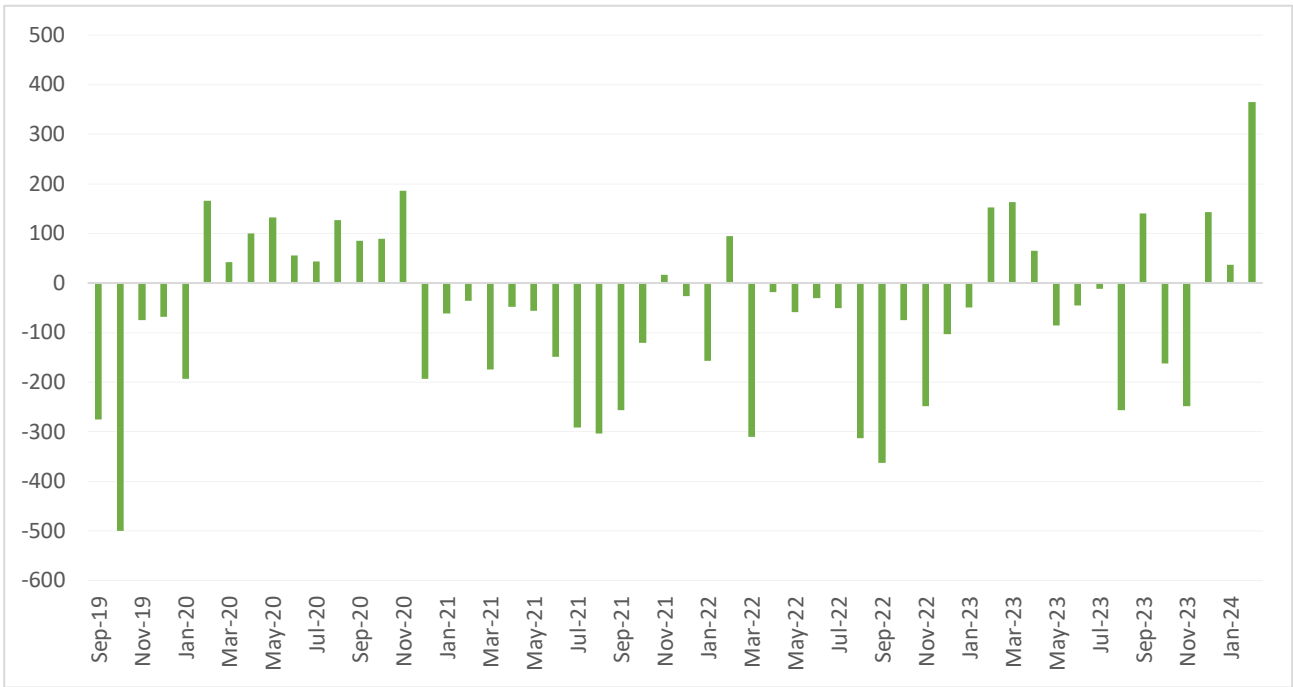
Saldo en balanza comercial petrolera en millones de dólares



Fuente: Banco Central Ecuador

[Regresar al índice](#)

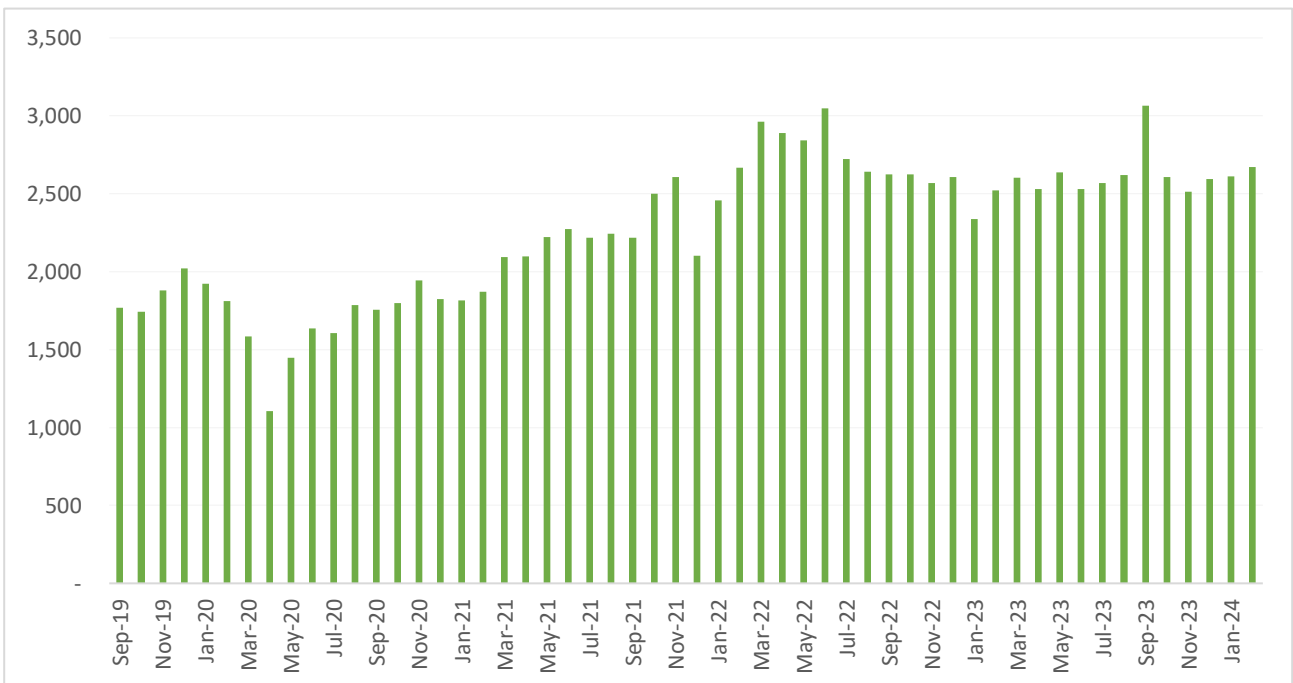
Saldo en balanza comercial no petrolera en millones de dólares



Fuente: Banco Central Ecuador

[Regresar al índice](#)

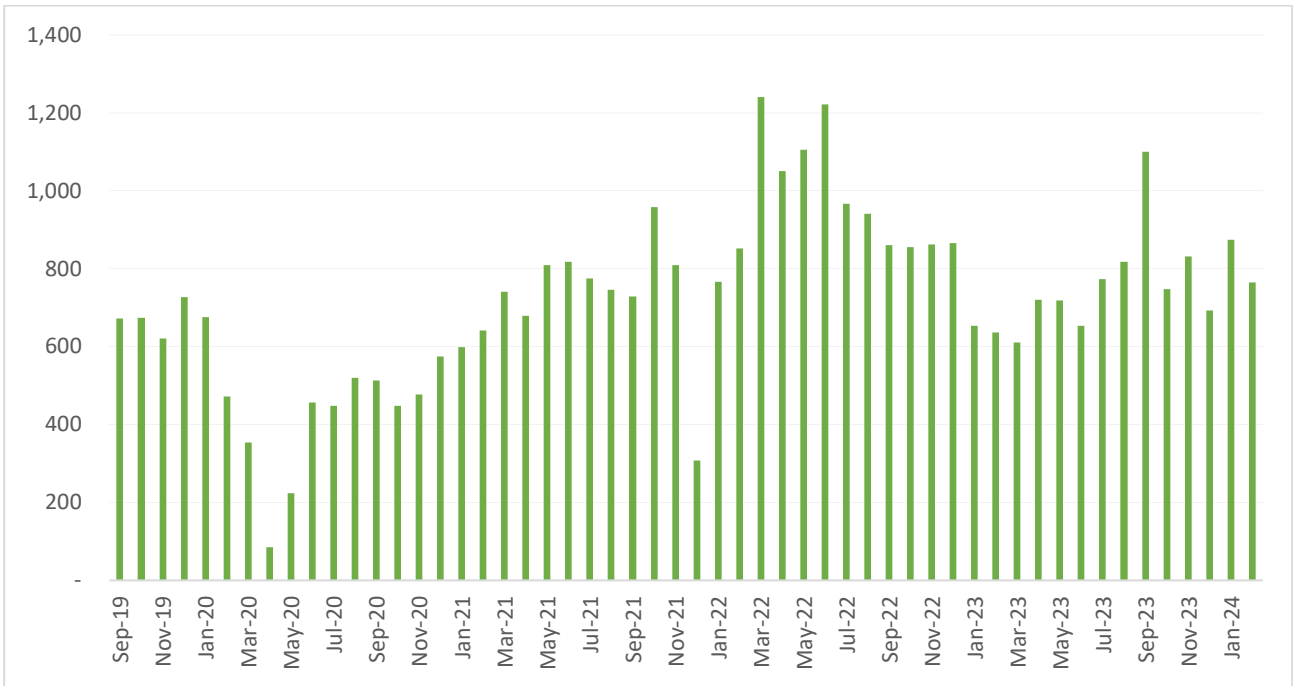
Exportaciones totales en millones de dólares



Fuente: Banco Central Ecuador

[Regresar al índice](#)

Exportaciones totales petroleras en millones de dólares



Fuente: Banco Central Ecuador

[Regresar al índice](#)

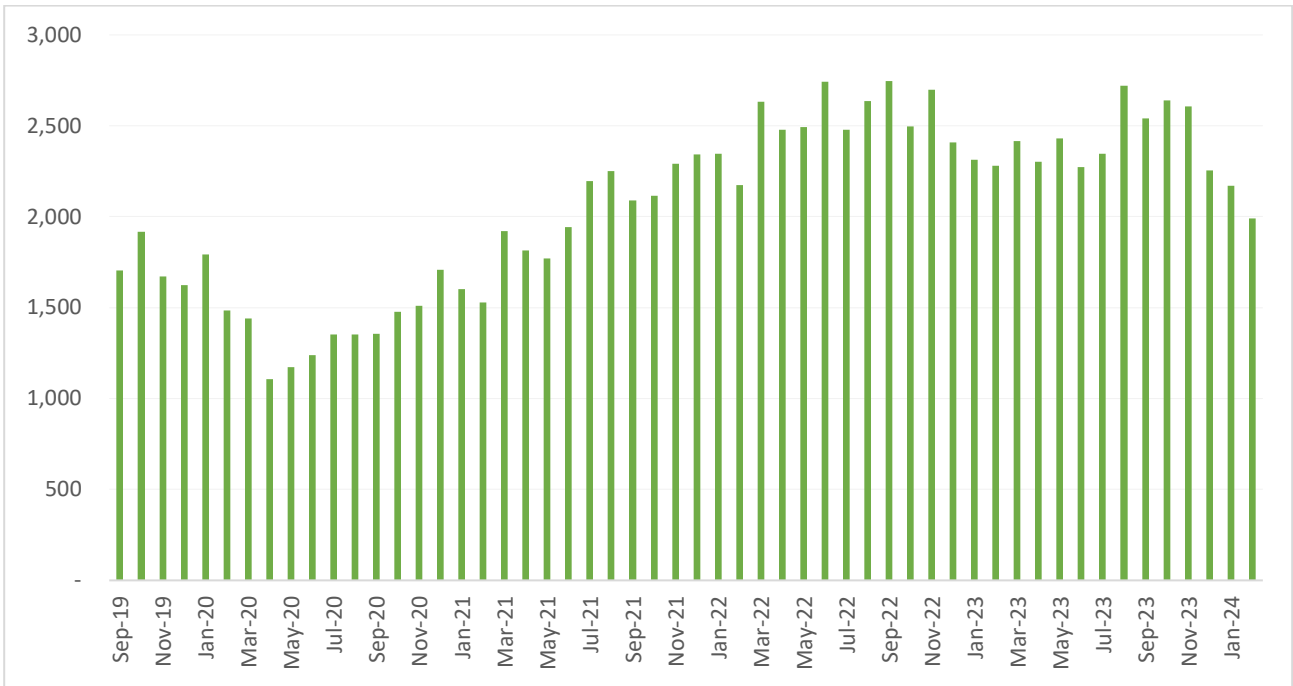
Exportaciones totales no petroleras en millones de dólares



Fuente: Banco Central Ecuador

[Regresar al índice](#)

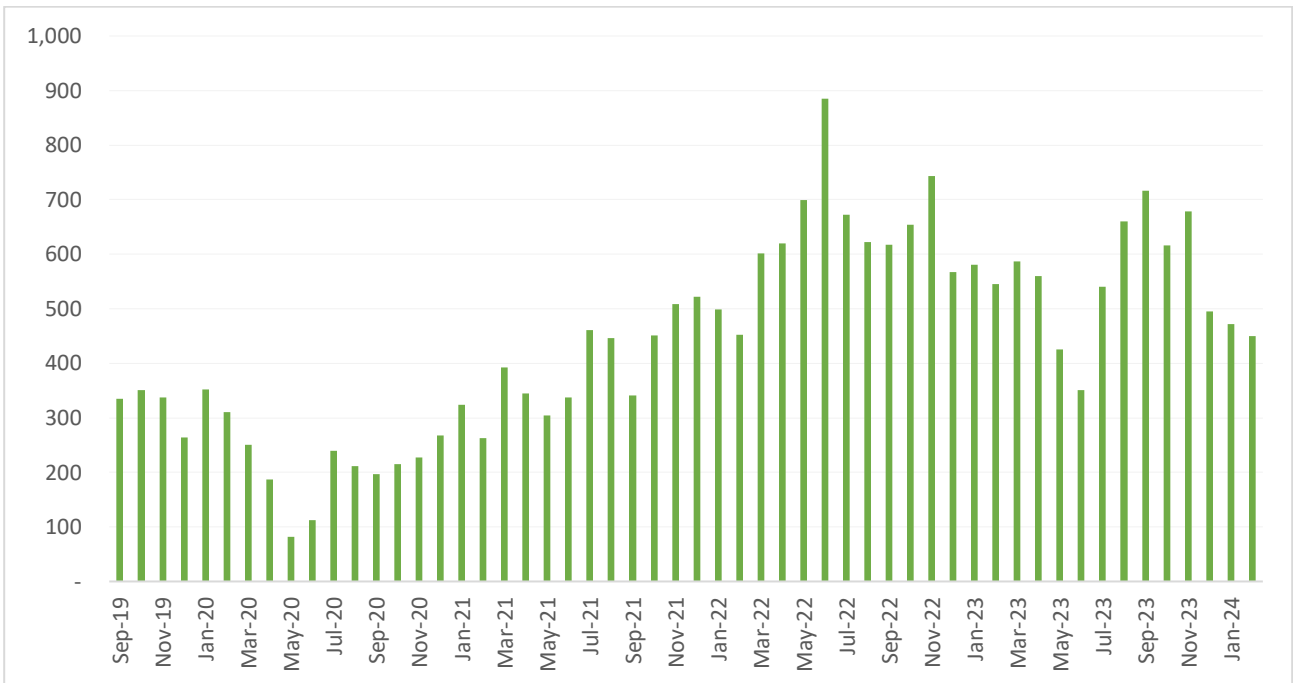
Importaciones totales en millones de dólares



Fuente: Banco Central Ecuador

[Regresar al índice](#)

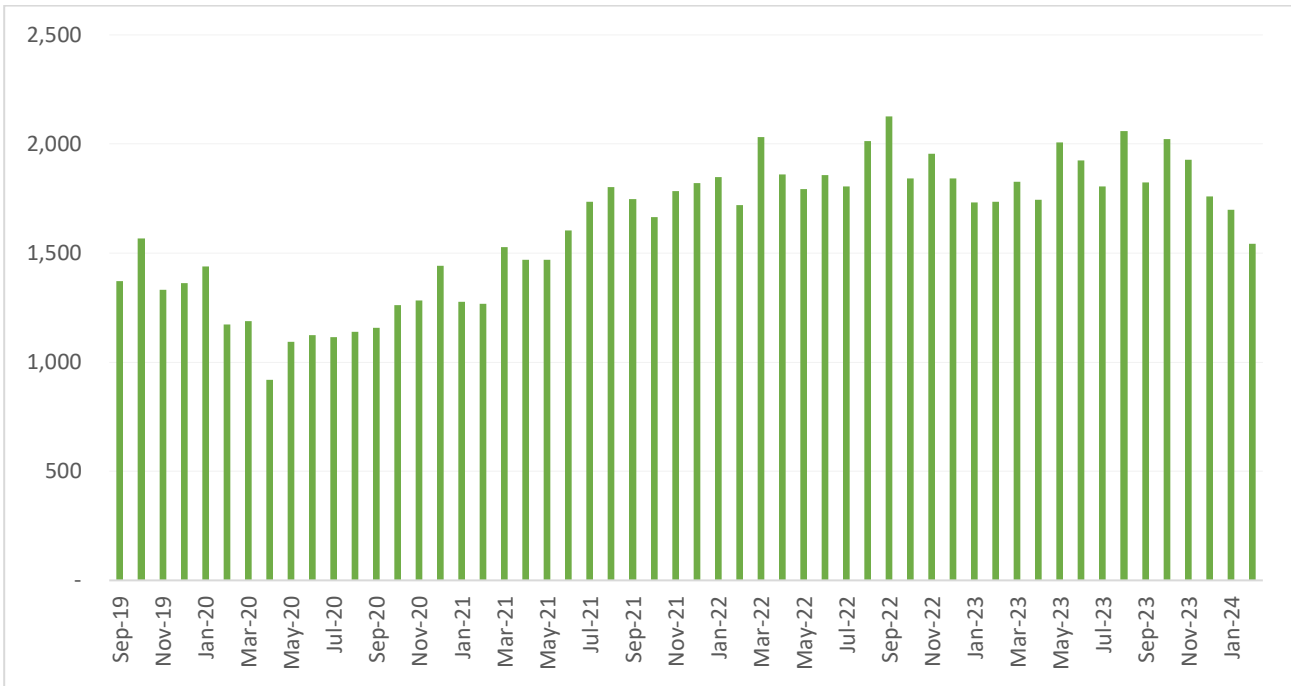
Importaciones totales petroleras en millones de dólares



Fuente: Banco Central Ecuador

[Regresar al índice](#)

Importaciones totales no petroleras en millones de dólares



Fuente: Banco Central Ecuador

[Regresar al índice](#)

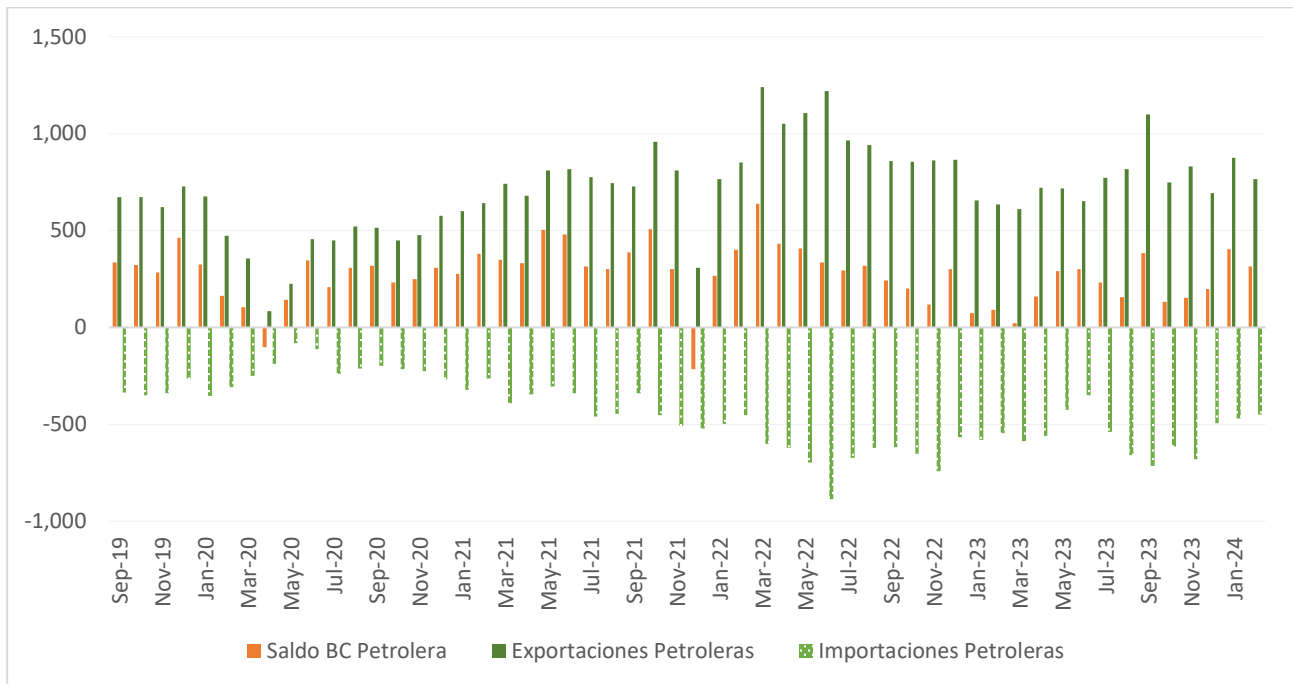
Balanza comercial total en millones de dólares



Fuente: Banco Central Ecuador

[Regresar al índice](#)

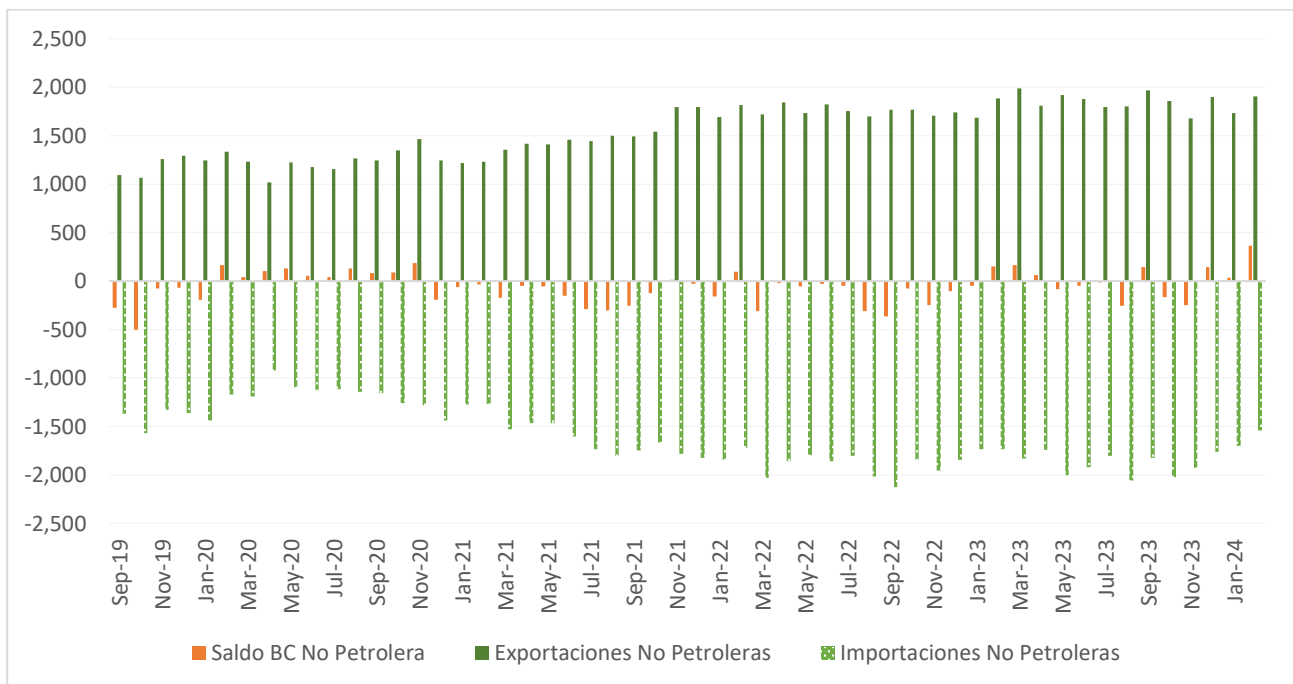
Balanza comercial petrolera en millones de dólares



Fuente: Banco Central Ecuador

[Regresar al índice](#)

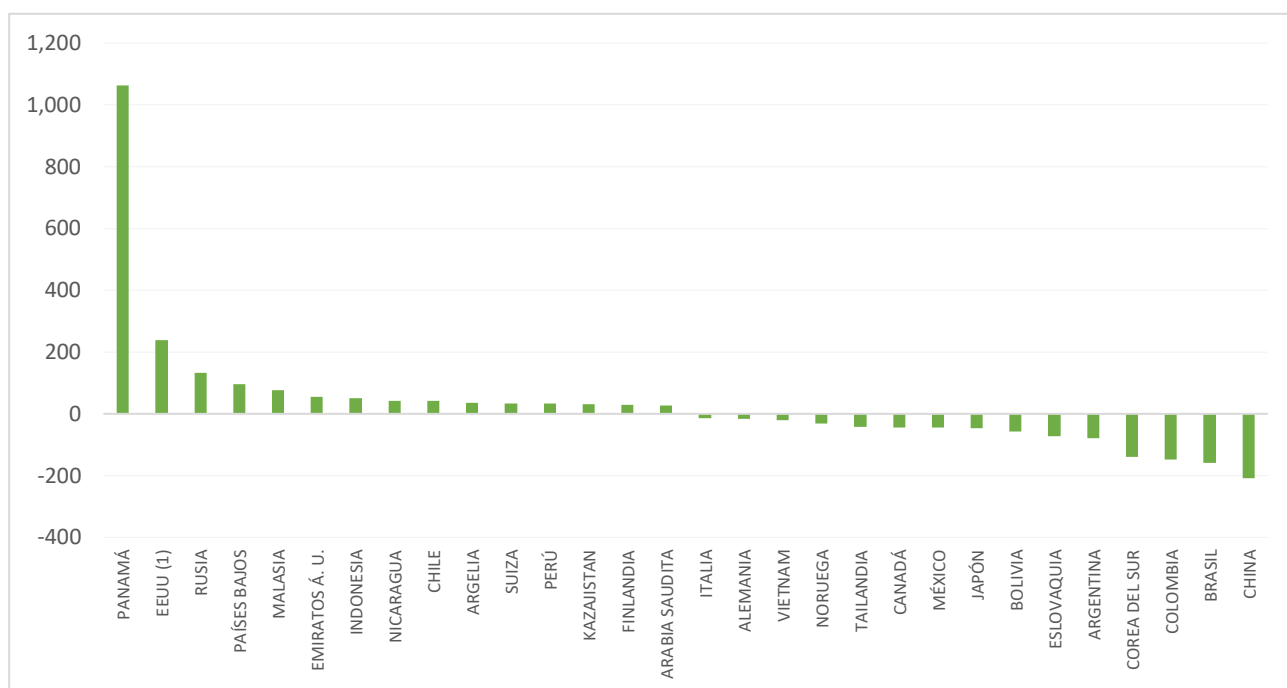
Balanza comercial no petrolera en millones de dólares



Fuente: Banco Central Ecuador

[Regresar al índice](#)

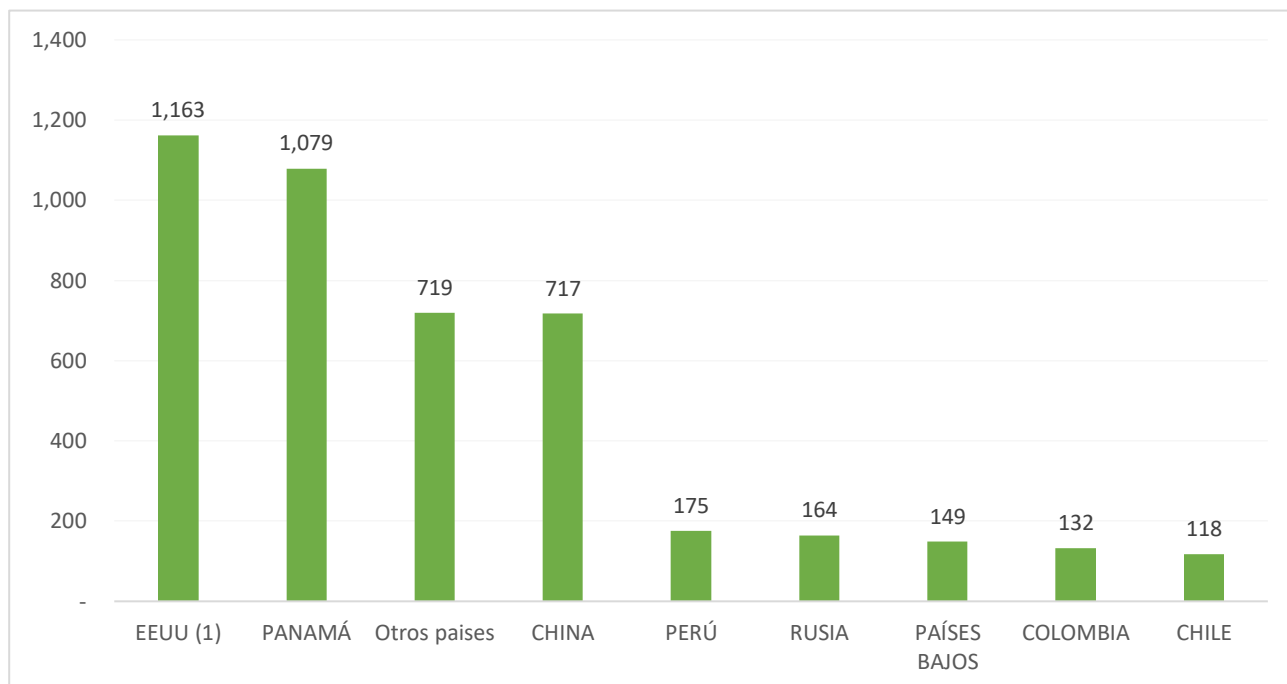
Balanza comercial por países en millones dólares (febrero)



Fuente: Banco Central Ecuador

[Regresar al índice](#)

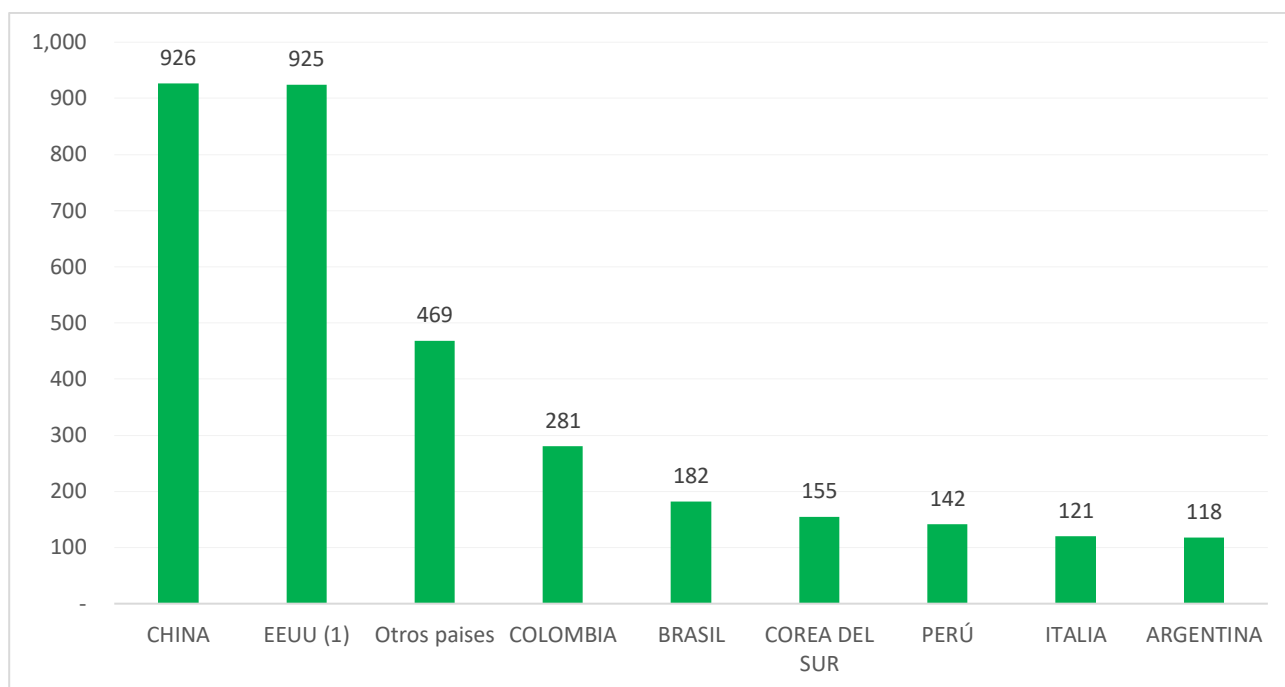
Exportaciones FOB para los principales países en millones de dólares (febrero)



Fuente: Banco Central Ecuador

[Regresar al índice](#)

Importaciones FOB para los principales países en millones de dólares (enero)



Fuente: Banco Central Ecuador

[Regresar al índice](#)

Comercio con Estados Unidos para las 10 principales partidas en toneladas y en millones de dólares (febrero)

Estados Unidos	Exportaciones tm	Exportaciones FOB	Estados Unidos	Importaciones tm	Importaciones FOB
Total	1.038.392	1.155	Total	975.049	923
Aceites crudos de petróleo o de mineral bituminoso	660.942	327	Aceites de petróleo o de mineral bituminoso, excepto los aceites crudos; preparaciones no expresadas ni comprendidas en otra	312.599	262
Crustáceos, incluso pelados, vivos, frescos, refrigerados, congelados, secos, salados o en salmuera; crustáceos ahumados,	37.860	266	Gas de petróleo y demás hidrocarburos gaseosos.	225.982	133
Bananas, incluidos los plátanos «plantains», frescos o secos.	178.849	116	Aceites y demás productos de la destilación de los alquitranes de hulla de alta temperatura; productos análogos en los que los	138.220	119
Flores y capullos, cortados para ramos o adornos, frescos, secos, blanqueados, teñidos, impregnados o preparados de otra forma.	10.255	72	Tortas y demás residuos sólidos de la extracción del aceite de soja (soya), incluso molidos o en «pellets»	117.137	58
Oro (incluido el oro platinado) en bruto, semilabrado o en polvo.	1	71	Tráfico Postal Internacional y Correos Rápidos	929	32
Las demás frutas u otros frutos, frescos.	7.301	30	Polímeros de etileno en formas primarias.	22.288	23
Aceites de petróleo o de mineral bituminoso, excepto los aceites crudos; preparaciones no expresadas ni comprendidas en otra parte, con un contenido de aceites de petróleo o de mineral	58.335	23	Los demás artículos confeccionados, incluidos los patrones para prendas de vestir.	90	11
Cacao en grano, entero o partido, crudo o tostado	4.836	21	Telefonos, incluidos los teléfonos móviles (celulares) y los de otras redes inalámbricas; los demás aparatos para emisión, transmisión o recepción de voz, imagen u otros datos, incluidos los de	52	9
Hortalizas, aunque estén cocidas en agua o vapor, congeladas.	9.105	21	Máquinas automáticas para tratamiento o procesamiento de datos y sus unidades; lectores magnéticos u ópticos, máquinas para registro de datos en cintas en formas codificadas u ópticas	91	8
Filetes y demás carne de pescado (incluso picada), frescos, refrigerados o congelados.	1.986	18	Harina, polvo y «pellets», de carne, despojos, pescado o de crustáceos, moluscos o demás invertebrados acuáticos, impropios para la alimentación humana; abarrazones	10.705	8
Otras	68.921	189	Otras	146.955	258

Fuente: Banco Central Ecuador

[Regresar al índice](#)

Comercio con Chile para las 10 principales partidas en tonelada y en millones de dólares (febrero)

Chile	Exportaciones tm	Exportaciones FOB
Total	197.457	118
Aceites crudos de petróleo o de mineral bituminoso	101.515	49
Bananas, incluidos los plátanos «plantains», frescos o secos.	44.028	22
Preparaciones y conservas de pescado; caviar y sus sucedáneos	2.610	11
Crustáceos, incluso pelados, vivos, frescos, refrigerados,	780	5
Flores y capullos, cortados para ramos o adornos, frescos, secos, blanqueados, teñidos, impregnados o preparados de otra forma.	711	4
Pasta de cacao, incluso desgrasada.	527	3
Partes de los aparatos de las partidas 88.01, 88.02 u 88.06	4	3
Dátiles, higos, piñas (ananás), aguacates (paltas), guayabas, mangos y mangostanes, frescos o secos.	3.851	2
Las demás placas, láminas, hojas y tiras, de plástico no celular y sin refuerzo, estratificación ni soporte o combinación similar con	653	2
Cementos hidráulicos (comprendidos los cementos sin pulverizar o «clinker»), incluso coloreados.	36.066	2
Otras	6.711	16

Chile	Importaciones tm	Importaciones FOB
Total	67.809	75
Preparaciones alimenticias no expresadas ni comprendidas en otra parte.	377	8
Medicamentos (excepto los productos de las partidas 30.02, 30.05 ó 30.06) constituidos por productos mezclados o sin mezclar,	169	8
Uvas, frescas o secas, incluidas las pasas.	1.954	4
Damascos (albaricoques, chabacanos), cerezas, duraznos	2.125	4
Manzanas, peras y membrillos, frescos.	2.973	3
Hilos, cables (incluidos los coaxiales) y demás conductores aislados para electricidad, aunque estén laqueados, anodizados o	368	3
Alambrón de hierro o acero sin alea.	4.428	3
Abonos minerales o químicos potásicos.	10.813	3
Depósitos, barriles, tambores, bidones, botes, cajas y recipientes similares, de aluminio (incluidos los envases tubulares rígidos o	422	3
Los demás frutos de cáscara frescos o secos, incluso sin cáscara o mondados.	401	2
Otras	43.780	35

Fuente: Banco Central Ecuador

[Regresar al índice](#)

Comercio con Colombia para las 10 principales partidas en toneladas y en millones de dólares (febrero)

Colombia	Exportaciones tm	Exportaciones FOB
Total	85.967	132
Preparaciones y conservas de pescado; caviar y sus sucedáneos preparados con huevas de pescado.	7.758	29
Tableros de partículas, tableros llamados «oriented strand board» (OSB) y tableros similares (por ejemplo, «waferboard»), de	21.106	19
Aceite de palma y sus fracciones, incluso refinado, pero sin modificar químicamente.	10.942	11
Crustáceos, incluso pelados, vivos, frescos, refrigerados, congelados, secos, salados o en salmuera; crustáceos ahumados, incluso pelados o cocidos, antes o durante el ahumado; crustáceos	2.034	9
Los demás tubos y perfiles huecos (por ejemplo soldados, remachados, grapados o con los bordes simplemente	3.638	4
Los demás papeles y cartones, sin estucar ni recubrir, en bobinas (rollos) o en hojas que no hayan sido sometidos a trabajos	6.592	4
Flores y capullos, cortados para ramos o adornos, frescos, secos, blanqueados, teñidos, impregnados o preparados de otra forma.	378	3
Las demás placas, láminas, hojas y tiras, de plástico no celular y sin refuerzo, estratificación ni soporte o combinación similar con	1.081	3
Pescado congelado, excepto los filetes y demás carne de pescado de la partida 03.04.	1.472	2
Poliacetales, los demás poliésteres y resinas epoxi, en formas primarias; policarbonatos, resinas alídicas, poliésteres alílicos y	1.418	2
Otras	29.549	47

Colombia	Importaciones tm	Importaciones FOB
Total	108.465	281
Medicamentos (excepto los productos de las partidas 30.02, 30.05 ó 30.06) constituidos por productos mezclados o sin mezclar,	3.113	23
Energía eléctrica	0	18
Insecticidas, raticidas y demás antirroedores, fungicidas, herbicidas, inhibidores de germinación y reguladores del	1.344	12
Preparaciones de belleza, maquillaje y para el cuidado de la piel, excepto los medicamentos, incluidas las preparaciones antisolares y las bronceadoras; preparaciones para manicuras o pedicuros.	680	11
Tubos y perfiles huecos, sin soldadura (sin costura), de hierro o acero	3.104	7
Azúcar de caña o de remolacha y sacarosa químicamente pura, en estado sólido	9.014	6
Refrigeradores, congeladores y demás material, máquinas y aparatos para producción de frío, aunque no sean eléctricos;	1.002	6
Vehículos automóviles para transporte de mercancías.	495	5
Agentes de superficie orgánicos (excepto el jabón); preparaciones tenso-activas, preparaciones para lavar (incluidas las preparaciones	4.648	5
Hilos, cables (incluidos los coaxiales) y demás conductores aislados para electricidad, aunque estén laqueados, anodizados o	459	5
Otras	84.605	182

Fuente: Banco Central Ecuador

[Regresar al índice](#)

Comercio con Argentina para las 10 principales partidas en toneladas y en millones de dólares (febrero)

Argentina	Exportaciones tm	Exportaciones FOB
Total	32.965	39
Bananas, incluidos los plátanos «plantains», frescos o secos.	26.473	16
Preparaciones y conservas de pescado; caviar y sus sucedáneos preparados con huevas de pescado.	3.176	16
Frutas u otros frutos y demás partes comestibles de plantas,	824	2
Pasta de cacao, incluso desgrasada.	250	1
Artículos de confitería sin cacao (incluido el chocolate blanco).	94	1
Grasas y aceites, animales o vegetales, y sus fracciones, parcial o totalmente hidrogenados, interesterificados, reesterificados o	284	1
Dátiles, higos, piñas (ananás), aguacates (paltas), guayabas, mangos y mangostanes, frescos o secos.	696	0
Gelatinas (aunque se presenten en hojas cuadradas o rectangulares, incluso trabajadas en la superficie o coloreadas) y	40	0
Confituras, jaleas y mermeladas, purés y pastas de frutas u otros frutos, obtenidos por cocción, incluso con adición de azúcar u otro	500	0
Crustáceos, moluscos y demás invertebrados acuáticos, preparados o conservados.	38	0
Otras	590	1

Argentina	Importaciones tm	Importaciones FOB
Total	248.579	118
Tortas y demás residuos sólidos de la extracción del aceite de soja (soya), incluso molidos o en «pellets»	81.010	40
Trigo y morcajo (tranquillón).	90.727	23
Maíz.	68.241	16
Medicamentos (excepto los productos de las partidas 30.02, 30.05	192	12
Vehículos automóviles para transporte de mercancías.	584	6
Sales e hidróxidos de amonio cuaternario; lecitinas y demás fosfolípidos, aunque no sean de constitución química	1.348	1
Aceites de girasol, cártamo o algodón, y sus fracciones, incluso refinados, pero sin modificar químicamente.	1.210	1
Preparaciones para afeitar o para antes o después del afeitado, desodorantes corporales, preparaciones para el baño, depilatorios y	252	1
Extracto de malta; preparaciones alimenticias de harina, grañones, sémola, almidón, fécula o extracto de malta, que no contengan	151	1
Automóviles de turismo y demás vehículos automóviles concebidos principalmente para transporte de personas (excepto	94	1
Otras	4.771	15

Fuente: Banco Central Ecuador

[Regresar al índice](#)

Comercio con Perú para las 10 principales partidas en toneladas y en millones de dólares (febrero)

Perú	Exportaciones tm	Exportaciones FOB
Total	320.942	175
Aceites crudos de petróleo o de mineral bituminoso	268.043	112
Tableros de partículas, tableros llamados «oriented strand board» (OSB) y tableros similares (por ejemplo, «waferboard»), de	21.162	12
Preparaciones de los tipos utilizados para la alimentación de los animales	3.462	4
Aceites de petróleo o de mineral bituminoso, excepto los aceites crudos; preparaciones no expresadas ni comprendidas en otra	4.298	4
Minerales de cobre y sus concentrados	1.171	4
Estufas, calderas con hogar, cocinas (incluidas las que puedan utilizarse accesoriamente para calefacción central), barbacoas	554	3
Preparaciones y conservas de pescado; caviar y sus sucedáneos preparados con huevas de pescado.	386	2
Productos de panadería, pastelería o galletería, incluso con adición de cacao; hostias, sellos vacíos de los tipos utilizados para	667	1
Manteca, grasa y aceite de cacao	200	1
Transatlánticos, barcos para excursiones (de cruceros), transbordadores, cargueros, gabarras (barcazas) y barcos	4.177	1
Otras	16.823	32

Perú	Importaciones tm	Importaciones FOB
Total	138.406	142
Preparaciones de los tipos utilizados para la alimentación de los animales	25.381	29
Azúcar de caña o de remolacha y sacarosa químicamente pura, en estado sólido.	15.245	11
Alambre de cobre.	1.205	11
Aceites de petróleo o de mineral bituminoso, excepto los aceites crudos; preparaciones no expresadas ni comprendidas en otra	2.198	5
Preparaciones alimenticias no expresadas ni comprendidas en otra parte.	320	5
Medicamentos (excepto los productos de las partidas 30.02, 30.05 ó 30.06) constituidos por productos mezclados o sin mezclar,	436	3
Placas y baldosas, de cerámica, sin barnizar ni esmaltar, para pavimentación o revestimiento; cubos, dados y artículos similares,	10.519	3
Las demás placas, láminas, hojas y tiras, de plástico no celular y sin refuerzo, estratificación ni soporte o combinación similar con	1.113	3
Explosivos preparados, excepto la pólvora	1.745	3
Productos de panadería, pastelería o galletería, incluso con adición de cacao; hostias, sellos vacíos de los tipos utilizados para	1.054	3
Otras	79.191	66

Fuente: Banco Central Ecuador

[Regresar al índice](#)

Comercio con Rusia para las 10 principales partidas en toneladas y en millones de dólares (febrero)

Rusia	Exportaciones tm	Exportaciones FOB
Total	220.802	164
Bananas, incluídos los plátanos «plantains», frescos o secos.	213.179	128
Crustáceos, incluso pelados, vivos, frescos, refrigerados, congelados, secos, salados o en salmuera; crustáceos ahumados,	3.942	21
Cacao en grano, entero o partido, crudo o tostado	2.176	10
Pescado congelado, excepto los filetes y demás carne de pescado de la partida 03.04.	1.038	2
Extractos, esencias y concentrados de café, té o yerba mate y preparaciones a base de estos productos o a base de café, té o	136	1
Filetes y demás carne de pescado (incluso picada), frescos, refrigerados o congelados.	50	0
Preparaciones y conservas de pescado; caviar y sus sucedáneos preparados con huevas de pescado.	70	0
Hortalizas, aunque estén cocidas en agua o vapor, congeladas.	155	0
Pimienta del género Piper; frutos de los géneros Capsicum o Pimenta, secos, triturados o pulverizados.	11	0
Dátiles, higos, piñas (ananás), aguacates (paltas), guayabas, mangos y mangostanes, frescos o secos.	42	0
Otras	3	0

Rusia	Importaciones tm	Importaciones FOB
Total	82.430	32
Abonos minerales o químicos nitrogenados.	61.872	18
Abonos minerales o químicos, con dos o tres de los elementos fertilizantes nitrógeno, fósforo y potasio; los demás abonos;	19.607	11
Productos de origen animal no expresados ni comprendidos en otra parte; animales muertos de los Capítulos 1 ó 3, impropios para la	31	1
Bombas para líquidos, incluso con dispositivo medidor incorporado; elevadores de líquidos.	9	0
Abonos minerales o químicos potásicos.	504	0
Fosfinatos (hipofosfitos), fosfonatos (fosfitos) y fosfatos; polifosfatos, aunque no sean de constitución química definida.	258	0
Instrumentos, aparatos y máquinas de medida o control, no expresados ni comprendidos en otra parte de este Capítulo;	0	0
Tubos y accesorios de tubería (por ejemplo juntas, codos, empalmes [racores]), de plástico.	6	0
Artículos de grifería y órganos similares para tuberías, calderas, depósitos, cubas o continentes similares, incluidas las válvulas	0	0
Motores y generadores, eléctricos, excepto los grupos electrógenos.	2	0
Otras	140	0

Fuente: Banco Central Ecuador

[Regresar al índice](#)

Comercio con Italia para las 10 principales partidas en toneladas y en millones de dólares (febrero)

Italia	Exportaciones tm	Exportaciones FOB
Total	58.210	107
Crustáceos, incluso pelados, vivos, frescos, refrigerados, congelados, secos, salados o en salmuera; crustáceos ahumados,	6.519	45
Bananas, incluídos los plátanos «plantains», frescos o secos.	45.619	29
Preparaciones y conservas de pescado; caviar y sus sucedáneos preparados con huevas de pescado.	2.143	13
Flores y capullos, cortados para ramos o adornos, frescos, secos, blanqueados, teñidos, impregnados o preparados de otra forma.	1.572	10
Cacao en grano, entero o partido, crudo o tostado	1.535	7
Cascos para sombreros, trenzados o fabricados por unión de tiras de cualquier materia, sin ahormado ni perfilado del ala y sin	3	1
Filetes y demás carne de pescado (incluso picada), frescos, refrigerados o congelados.	100	1
Cascos sin ahormado ni perfilado del ala, platos (discos) y cilindros aunque estén cortados en el sentido de la altura, de fieltro, para	5	0
Extractos, esencias y concentrados de café, té o yerba mate y preparaciones a base de estos productos o a base de café, té o	15	0
Confituras, jaleas y mermeladas, purés y pastas de frutas u otros frutos, obtenidos por cocción, incluso con adición de azúcar u otro	307	0
Otras	391	1

Italia	Importaciones tm	Importaciones FOB
Total	79.590	121
Aceites y demás productos de la destilación de los alquitranes de hulla de alta temperatura; productos análogos en los que los	68.060	58
Medicamentos (excepto los productos de las partidas 30.02, 30.05 ó 30.06) constituidos por productos mezclados o sin mezclar,	68	6
Máquinas y aparatos, no expresados ni comprendidos en otra parte de este Capítulo, para la preparación o fabricación industrial	173	3
Refrigeradores, congeladores y demás material, máquinas y aparatos para producción de frío, aunque no sean eléctricos;	144	3
Aceites de petróleo o de mineral bituminoso, excepto los aceites crudos; preparaciones no expresadas ni comprendidas en otra	2.707	2
Bombas para líquidos, incluso con dispositivo medidor incorporado; elevadores de líquidos.	123	2
Máquinas para lavar vajilla; máquinas y aparatos para limpiar o secar botellas o demás recipientes; máquinas y aparatos para	27	2
Placas y baldosas, de cerámica, sin barnizar ni esmaltar, para pavimentación o revestimiento; cubos, dados y artículos similares.	1.007	1
Máquinas y aparatos mecánicos con función propia, no expresados ni comprendidos en otra parte de este Capítulo.	154	1
Máquinas y aparatos de clasificar, cribar, separar, lavar, quebrantar, triturar, pulverizar, mezclar, amasar o sobar, tierra,	55	1
Otras	7.073	42

Fuente: Banco Central Ecuador

[Regresar al índice](#)

Comercio con España para las 10 principales partidas en toneladas y en millones de dólares (febrero)

España	Exportaciones tm	Exportaciones FOB	España	Importaciones tm	Importaciones FOB
Total	33.550	126	Total	55.835	111
Preparaciones y conservas de pescado; caviar y sus sucedáneos preparados con huevas de pescado.	8.879	46	Aceites y demás productos de la destilación de los alquitranes de hulla de alta temperatura; productos análogos en los que los	38.034	34
Crustáceos, incluso pelados, vivos, frescos, refrigerados, congelados, secos, salados o en salmuera; crustáceos ahumados.	7.996	40	Refrigeradores, congeladores y demás material, máquinas y aparatos para producción de frío, aunque no sean eléctricos;	353	5
Cacao en grano, entero o partido, crudo o tostado	2.527	12	Medicamentos (excepto los productos de las partidas 30.02, 30.05 ó 30.06) constituidos por productos mezclados o sin mezclar,	193	4
Flores y capullos, cortados para ramos o adornos, frescos, secos, blanqueados, teñidos, impregnados o preparados de otra forma.	898	6	Aceite de oliva y sus fracciones, incluso refinado, pero sin modificar químicamente.	405	4
Aceite de palma y sus fracciones, incluso refinado, pero sin modificar químicamente.	3.761	3	Preparaciones alimenticias no expresadas ni comprendidas en otra parte.	146	3
Las demás frutas u otros frutos, frescos.	780	3	Abonos minerales o químicos, con dos o tres de los elementos fertilizantes nitrógeno, fósforo y potasio; los demás abonos;	844	3
Bananas, incluidos los plátanos «plantains», frescos o secos.	3.580	2	Aparatos de radar, radionavegación o radiotelemando.	24	3
Las demás manufacturas de madera.	318	2	Automóviles de turismo y demás vehículos automóviles concebidos principalmente para transporte de personas (excepto	218	3
Pescado congelado, excepto los filetes y demás carne de pescado de la partida 03.04.	612	2	Tráfico Postal Internacional y Correos Rápidos	78	2
Frutas u otros frutos y demás partes comestibles de plantas, preparados o conservados de otro modo, incluso con adición de	457	2	Placas y baldosas, de cerámica, sin barnizar ni esmaltar, para pavimentación o revestimiento; cubos, dados y artículos similares.	3.163	2
Otras	3.742	8	Otras	12.376	49

Fuente: Banco Central Ecuador

[Regresar al índice](#)

Comercio con Alemania para las 10 principales partidas en toneladas y en millones de dólares (febrero)

Alemania	Exportaciones tm	Exportaciones FOB	Alemania	Importaciones tm	Importaciones FOB
Total	57.431	87	Total	17.302	104
Bananas, incluidos los plátanos «plantains», frescos o secos.	45.033	23	Topadoras frontales («bulldozers»), topadoras angulares («angledozers»), niveladoras, traíllas («scrapers»), palas	824	12
Cacao en grano, entero o partido, crudo o tostado	3.764	18	Medicamentos (excepto los productos de las partidas 30.02, 30.05 ó 30.06) constituidos por productos mezclados o sin mezclar,	149	10
Preparaciones y conservas de pescado; caviar y sus sucedáneos preparados con huevas de pescado.	2.934	14	Sangre humana; sangre animal preparada para usos terapéuticos, profilácticos o de diagnóstico; antisuecos (suecos con anticuerpos);	317	8
Minerales de los metales preciosos y sus concentrados.	1.548	10	Máquinas y aparatos para imprimir mediante planchas, cilindros y demás elementos impresores de la partida 84.42; las demás	154	4
Extractos, esencias y concentrados de café, té o yerba mate y preparaciones a base de estos productos o a base de café, té o	881	8	Máquinas y aparatos para trabajar caucho o plástico o para fabricar productos de estas materias, no expresados ni	119	4
Hortalizas, aunque estén cocidas en agua o vapor, congeladas.	1.822	4	Instrumentos y aparatos de medicina, cirugía, odontología o veterinaria, incluidos los de centellografía y demás aparatos	26	3
Crustáceos, incluso pelados, vivos, frescos, refrigerados, congelados, secos, salados o en salmuera; crustáceos ahumados,	204	2	Laminadores para metal y sus cilindros.	28	2
Flores y capullos, cortados para ramos o adornos, frescos, secos, blanqueados, teñidos, impregnados o preparados de otra forma.	267	2	Máquinas y aparatos para la fabricación de pasta de materias fibrosas celulósicas o para la fabricación o acabado de papel o	21	2
Pasta de cacao, incluso desgrasada.	125	1	Automóviles de turismo y demás vehículos automóviles concebidos principalmente para transporte de personas (excepto	83	2
Sombreros y demás tocados, trenzados o fabricados por unión de tiras de cualquier materia, incluso guarnecidos	3	1	Partes identificables como destinadas, exclusiva o principalmente, a los motores de las partidas 84.07 u 84.08.	17	2
Otras	850	5	Otras	15.566	53

Fuente: Banco Central Ecuador

[Regresar al índice](#)

Comercio con Francia para las 10 principales partidas en toneladas y en millones de dólares (febrero)

Francia	Exportaciones tm	Exportaciones FOB
Total	13.664	49
Crustáceos, incluso pelados, vivos, frescos, refrigerados, congelados, secos, salados o en salmuera; crustáceos ahumados.	3.775	22
Preparaciones y conservas de pescado; caviar y sus sucedáneos preparados con huevas de pescado.	2.574	13
Grasas y aceites, y sus fracciones, de pescado o de mamíferos marinos, incluso refinados, pero sin modificar químicamente.	1.198	5
Frutas u otros frutos y demás partes comestibles de plantas, preparados o conservados de otro modo, incluso con adición de	972	3
Bananas, incluidos los plátanos «plantains», frescos o secos.	3.820	2
Flores y capullos, cortados para ramos o adornos, frescos, secos, blanqueados, teñidos, impregnados o preparados de otra forma.	203	1
Madera aserrada o desbastada longitudinalmente, cortada o desenrollada, incluso cepillada, lijada o unida por los extremos, de	82	0
Las demás frutas u otros frutos, frescos.	79	0
Café, incluso tostado o descafeinado; cáscara y cascarrilla de café; sucedáneos del café que contengan café en cualquier proporción.	33	0
Confituras, jaleas y mermeladas, purés y pastas de frutas u otros frutos, obtenidos por cocción, incluso con adición de azúcar u otro	402	0
Otras	526	2

Francia	Importaciones tm	Importaciones FOB
Total	5.541	36
Medicamentos (excepto los productos de las partidas 30.02, 30.05 ó 30.06) constituidos por productos mezclados o sin mezclar,	92	6
Preparaciones de belleza, maquillaje y para el cuidado de la piel, excepto los medicamentos, incluidas las preparaciones antisolares	107	4
Las demás máquinas y aparatos para el trabajo de la pasta de papel, del papel o cartón, incluidas las cortadoras de cualquier tipo.	52	3
Preparaciones de los tipos utilizados para la alimentación de los animales.	278	2
Manzanas, peras y membrillos, frescos.	1.208	1
Preparaciones antidetonantes, inhibidores de oxidación, aditivos peptizantes, mejoradores de viscosidad, anticorrosivos y demás	302	1
Insecticidas, raticidas y demás antirrodedores, fungicidas, herbicidas, inhibidores de germinación y reguladores del	97	1
Productos laminados planos de los demás aceros aleados, de anchura inferior a 600 mm.	447	1
Peptonas y sus derivados; las demás materias proteínicas y sus derivados, no expresados ni comprendidos en otra parte; polvo de	795	1
Automóviles de turismo y demás vehículos automóviles concebidos principalmente para transporte de personas (excepto	54	1
Otras	2.109	14

Fuente: Banco Central Ecuador

[Regresar al índice](#)

Comercio con China para las 10 principales partidas en toneladas y en millones de dólares (febrero)

China	Exportaciones tm	Exportaciones FOB
Total	255.546	717
Crustáceos, incluso pelados, vivos, frescos, refrigerados, congelados, secos, salados o en salmuera; crustáceos ahumados,	96.876	461
Minerales de cobre y sus concentrados	75.203	147
Minerales de los metales preciosos y sus concentrados.	15.752	37
Bananas, incluidos los plátanos «plantains», frescos o secos.	36.699	23
Harina, polvo y «pellets», de carne, despojos, pescado o de crustáceos, moluscos o demás invertebrados acuáticos, impropios	11.304	17
Desperdicios y desechos, de cobre	1.453	11
Madera aserrada o desbastada longitudinalmente, cortada o desenrollada, incluso cepillada, lijada o unida por los extremos, de	2.799	8
Las demás manufacturas de madera.	1.204	3
Cacao en grano, entero o partido, crudo o tostado	350	2
Pescado congelado, excepto los filetes y demás carne de pescado de la partida 03.04.	693	1
Otras	13.213	7

China	Importaciones tm	Importaciones FOB
Total	396.699	926
Teléfonos, incluidos los teléfonos móviles (celulares) y los de otras redes inalámbricas; los demás aparatos para emisión, transmisión	549	73
Automóviles de turismo y demás vehículos automóviles concebidos principalmente para transporte de personas (excepto	5.466	43
Productos laminados planos de hierro o acero sin alea, de anchura superior o igual a 600 mm, chapados o revestidos.	37.284	30
Tubos y perfiles huecos, sin soldadura (sin costura), de hierro o acero.	15.625	28
Máquinas automáticas para tratamiento o procesamiento de datos y sus unidades; lectores magnéticos u ópticos, máquinas para	289	27
Vehículos automóviles para transporte de mercancías.	5.064	25
Motocicletas (incluidos los ciclomotores) y velocípedos equipados con motor auxiliar, con sidecar o sin él; sidecares.	4.449	24
Neumáticos (llantas neumáticas) nuevos de caucho.	7.305	18
Monitores y proyectores, que no incorporen aparato receptor de televisión; aparatos receptores de televisión, incluso con aparato	1.140	17
Partes y accesorios de vehículos automóviles de las partidas 87.01 a 87.05.	4.270	17
Otras	315.157	623

Fuente: Banco Central Ecuador

[Regresar al índice](#)

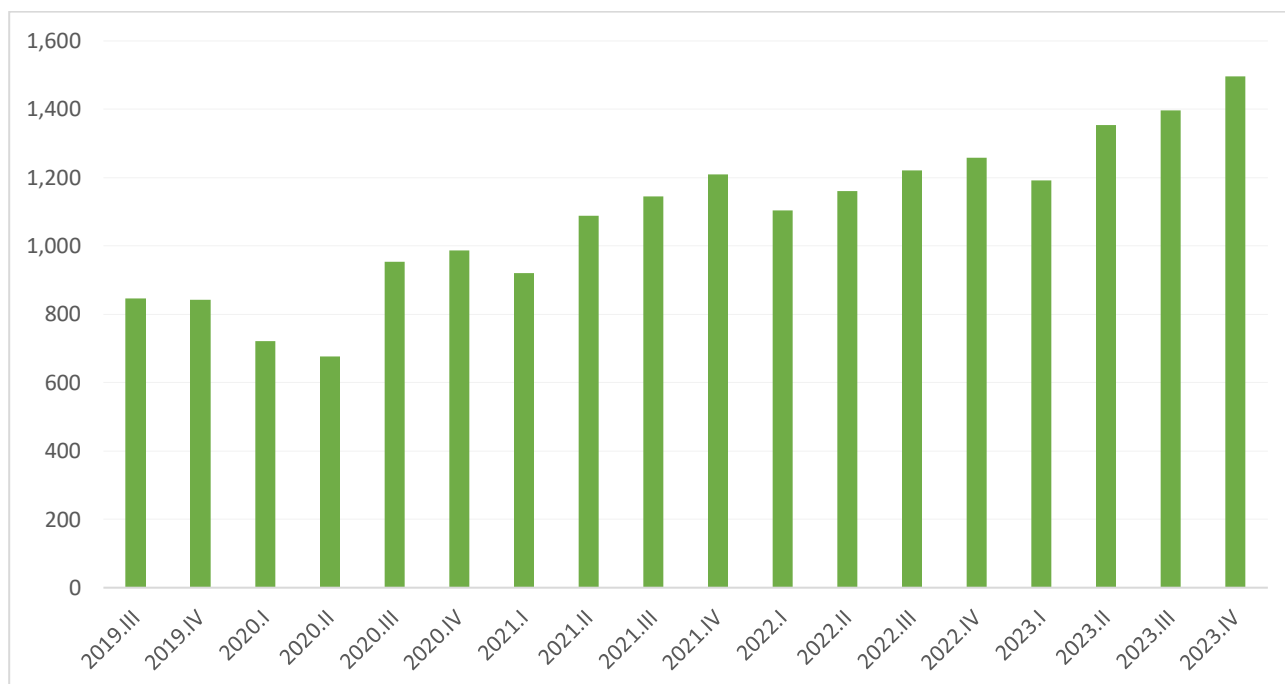
Comercio con Japón para las 10 principales partidas en toneladas y en millones de dólares (febrero)

Japón	Exportaciones tm	Exportaciones FOB	Japón	Importaciones tm	Importaciones FOB
Total	27.697	48	Total	41.729	94
Hortalizas, aunque estén cocidas en agua o vapor, congeladas.	5.974	14	Automóviles de turismo y demás vehículos automóviles concebidos principalmente para transporte de personas (excepto	2.355	30
Crustáceos, incluso pelados, vivos, frescos, refrigerados, congelados, secos, salados o en salmuera; crustáceos ahumados,	1.612	11	Productos laminados planos de hierro o acero sin alea, de anchura superior o igual a 600 mm, laminados en caliente, sin chapar ni	34.481	20
Bananas, incluidos los plátanos «plantains», frescos o secos.	16.239	10	Partes y accesorios de vehículos automóviles de las partidas 87.01 a 87.05.	281	5
Cacao en grano, entero o partido, crudo o tostado	1.001	5	Partes identificables como destinadas, exclusiva o principalmente, a los motores de las partidas 84.07 u 84.08.	96	4
Pasta de cacao, incluso desgrasada.	340	2	Chasis de vehículos automóviles de las partidas 87.01 a 87.05, equipados con su motor	393	3
Coco, abacá (cáñamo de Manila [Musa textilis Nee]), ramio y demás fibras textiles vegetales no expresadas ni comprendidas en	706	2	Vehículos automóviles para transporte de mercancías.	471	3
Flores y capullos, cortados para ramos o adornos, frescos, secos, blanqueados, teñidos, impregnados o preparados de otra forma.	243	2	Instrumentos y aparatos para análisis físicos o químicos (por ejemplo polarímetros, refractómetros, espectrómetros,	11	2
Harina, polvo y «pellets», de carne, despojos, pescado o de crustáceos, moluscos o demás invertebrados acuáticos, impropios	1.114	1	Topadoras frontales («bulldozers»), topadoras angulares («angledozers»), niveladoras, traíllas («scrapers»), palas	301	2
Materias colorantes de origen vegetal o animal (incluidos los extractos tintóreos, excepto los negros de origen animal), aunque	1	0	Motores de émbolo (pistón) alternativo y motores rotativos, de encendido por chispa (motores de explosión).	54	2
Café, incluso tostado o descafeinado; cáscara y cascarrilla de café; sucedáneos del café que contengan café en cualquier proporción.	29	0	Instrumentos y aparatos de medicina, cirugía, odontología o veterinaria, incluidos los de centellografía y demás aparatos	13	2
Otras	439	1	Otras	3.275	24

Fuente: Banco Central Ecuador

[Regresar al índice](#)

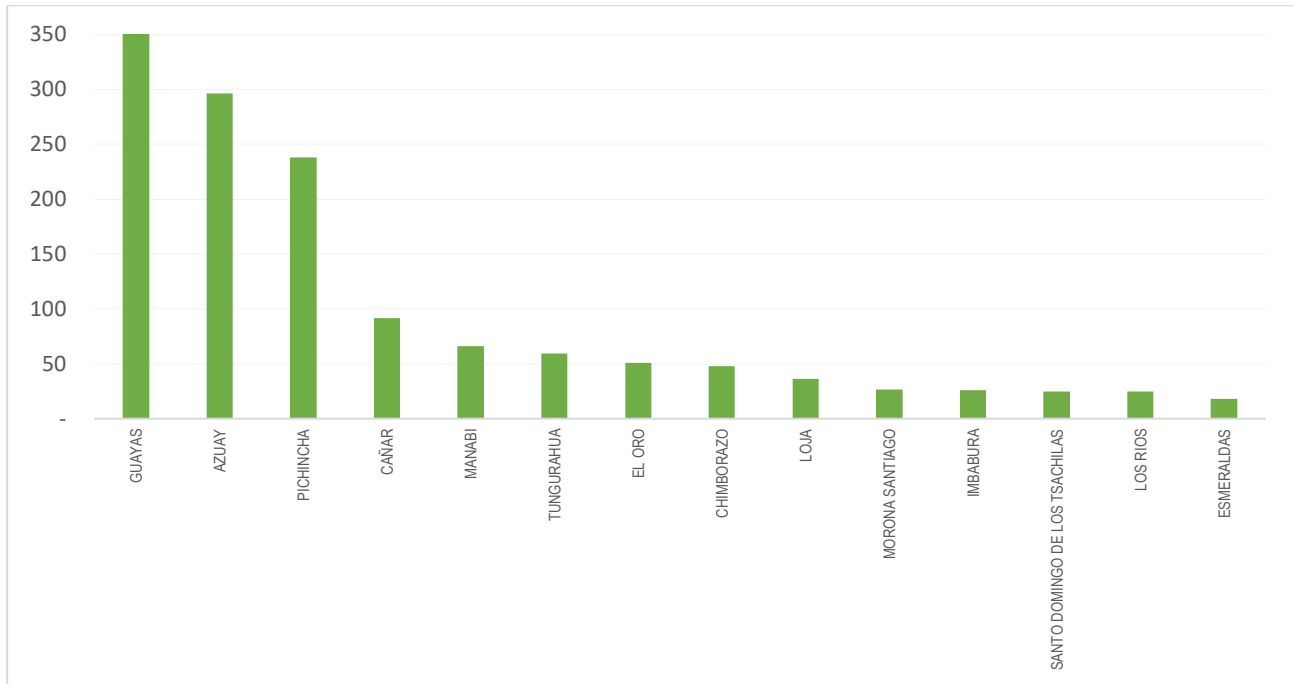
Remesas recibidas en millones de dólares (trimestral)



Fuente: Banco Central Ecuador

[Regresar al índice](#)

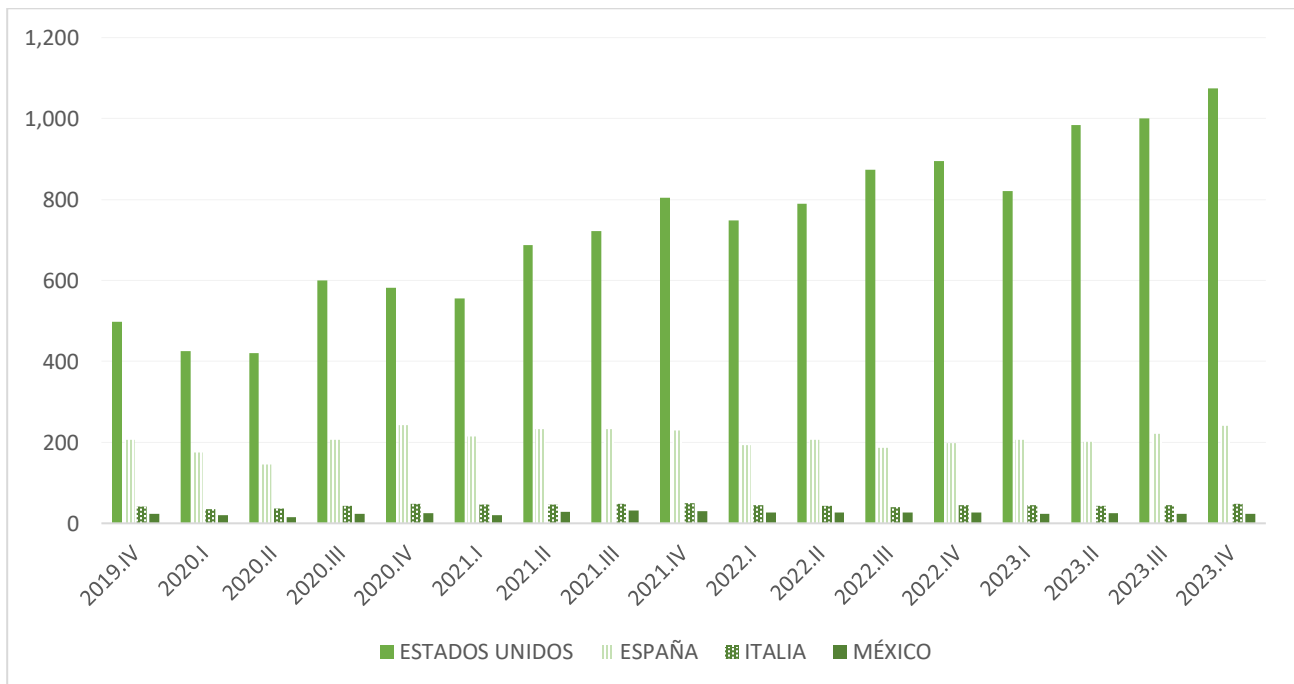
Remesas recibidas por provincia en millones de dólares. Cuarto trimestre 2023



Fuente: Banco Central Ecuador

[Regresar al índice](#)

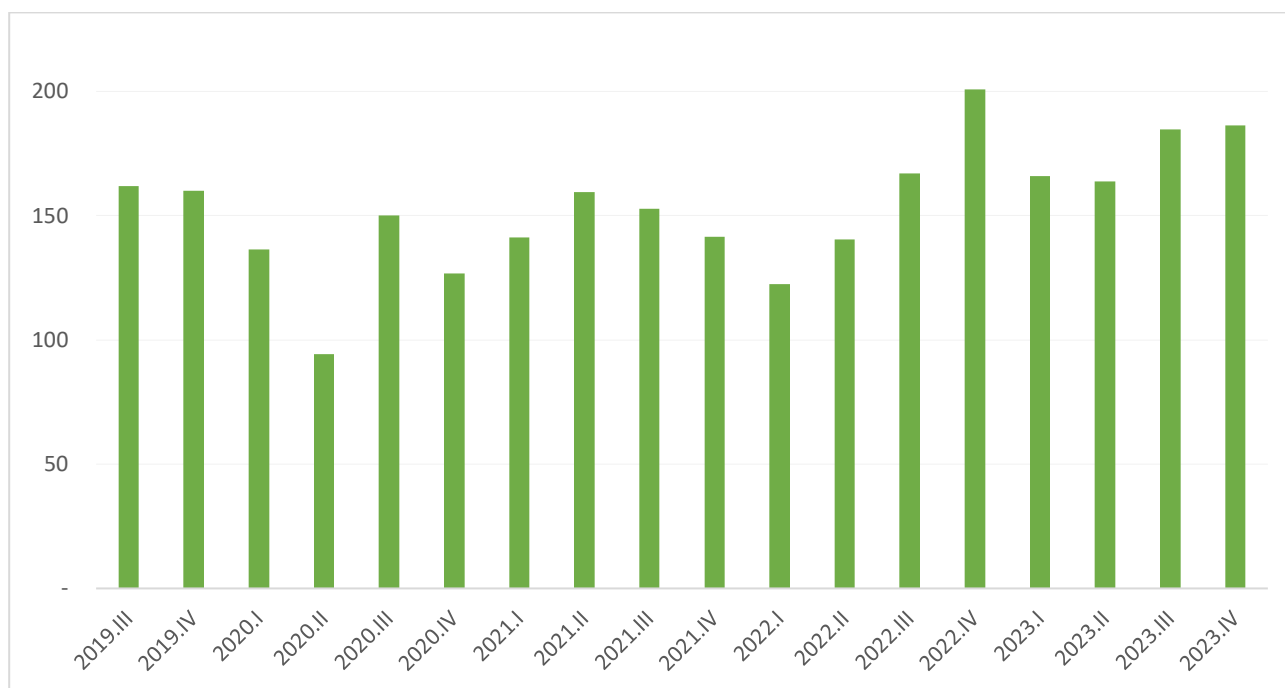
Remesas recibidas por montos principales por país en millones de dólares



Fuente: Banco Central Ecuador

[Regresar al índice](#)

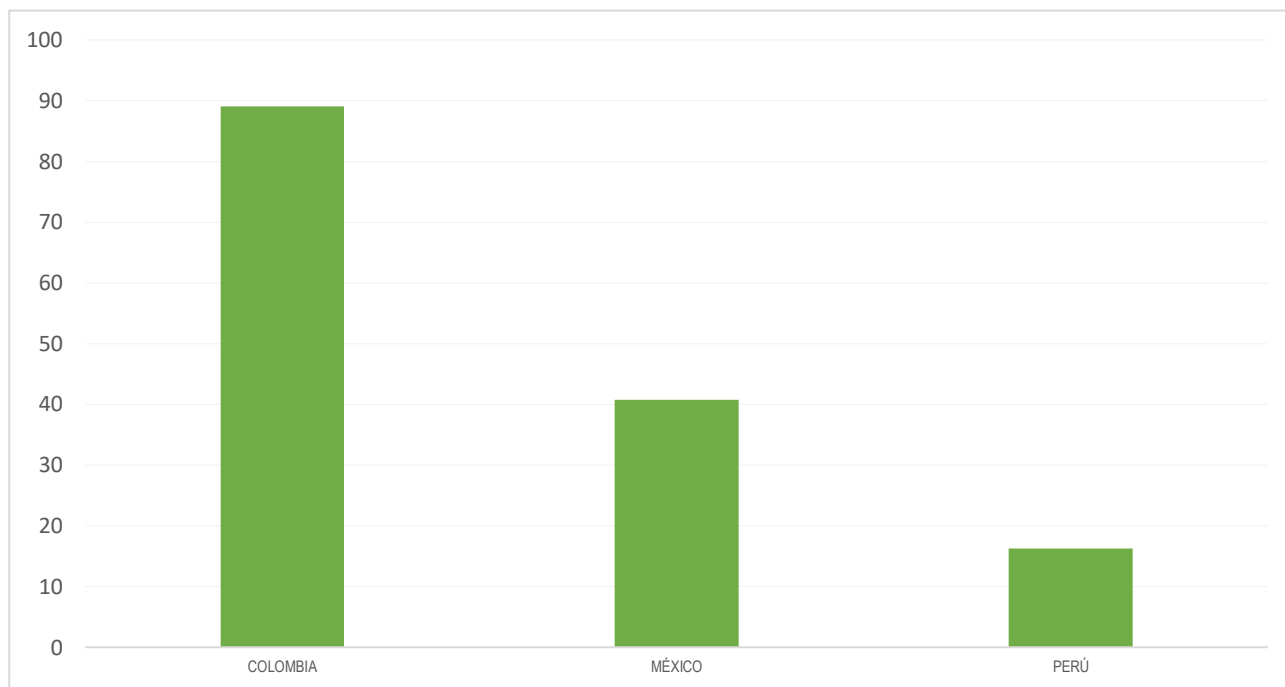
Remesas enviadas en millones de dólares

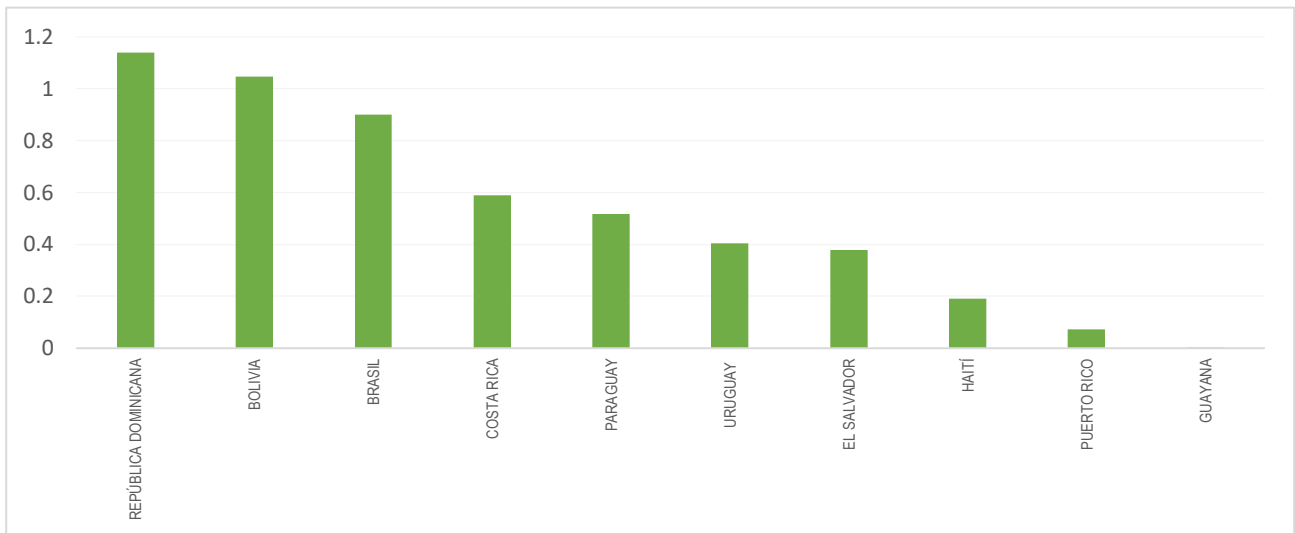
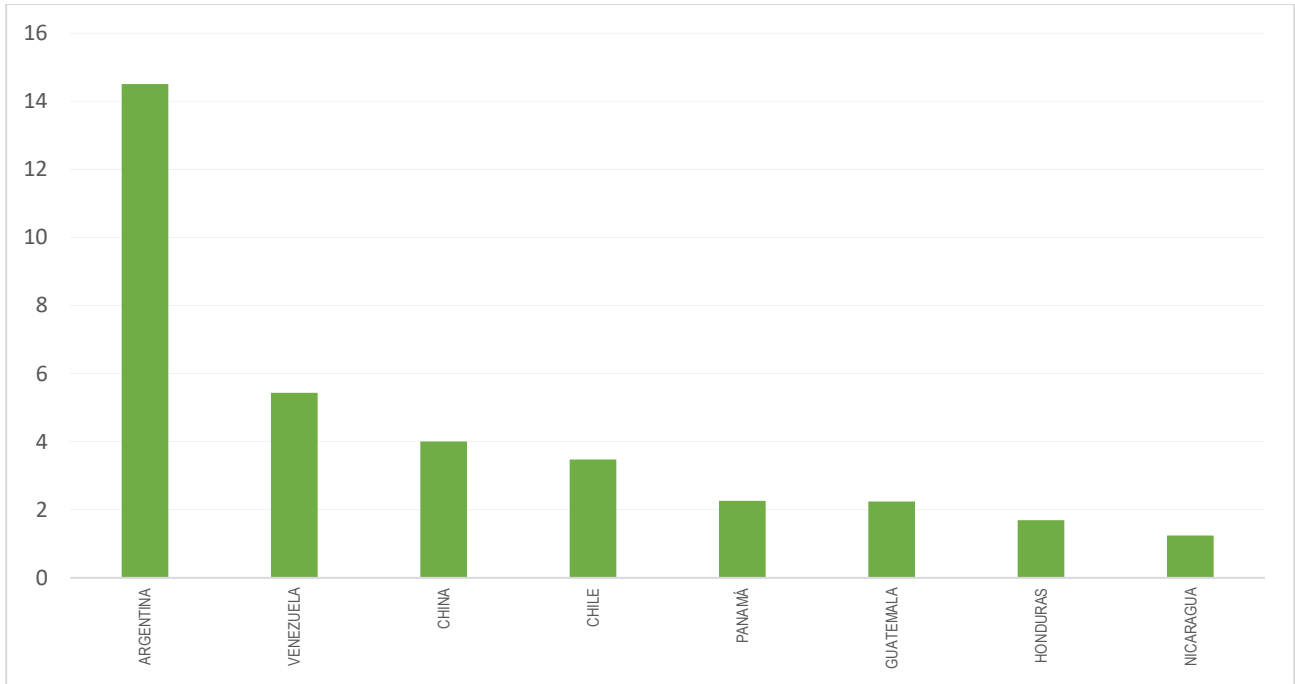


Fuente: Banco Central Ecuador

[Regresar al índice](#)

Remesas enviadas en millones de dólares a varios países





Fuente: Banco Central Ecuador

[Regresar al índice](#)

Apéndice

Índice	Definición	Fuente
Inflación	Es la tasa de crecimiento de los precios de una economía.	INEC
PIB	Refleja el valor de la producción total de la economía en un año determinado.	BCE
Captaciones	Constituye todos los recursos del público que han sido depositados en una institución financiera a través de depósitos a la vista o a plazo.	BCE
Depósitos Gobierno Central	Comprende los depósitos de ahorro, a plazo, otros depósitos e intereses por pagar al Gobierno por sus depósitos.	BCE
Reservas Internacionales	Son una serie de activos en divisas extranjeras del BCE que están en billetes o monedas depositados en el extranjero.	BCE
Precio petróleo WTI	Es el precio que se le da a un barril de petróleo. El precio West Texas Intermediate (WTI) se utiliza como referencia principal en el mercado petrolero de Estados Unidos.	Us Energy Information Administration
VIX	Es un índice en tiempo real que representa las expectativas del mercado sobre la fortaleza relativa de los cambios de precios a corto plazo del índice S&P 500.	Chicago Board Options Express
S&P 500	Es un índice ponderado por capitalización de mercado de 500 empresas líderes que cotizan en bolsa en los Estados Unidos.	Chicago Board Options Express
SOFR	Es un tipo de interés publicado por el Banco de la Reserva Federal de New York. El SOFR puede verse como la tasa de interés promedio para préstamos garantizados emitidos en dólares estadounidenses con vencimiento de un día.	Federal Reserve Bank of St. Louis
Tasa libre riesgo US bonos 3 meses	Indica la tasa de los bonos emitidos por Estados Unidos y que son considerados como libre de riesgo.	Federal Reserve Bank
Riesgo país	Es el riesgo que tiene un país frente a las operaciones financieras internacionales.	J.P. Morgan Chase data
Tipos de cambio	Es una referencia que se usa en el mercado cambiario para conocer el número de unidades de moneda nacional que deben pagarse para obtener una moneda extranjera.	Banco Mundial
Defunciones	Indica la cifra de decesos a nivel nacional y cantonal.	Registro Civil
Cartera Total	La cartera total es la suma de la cartera vigente más la cartera vencida.	Superintendencia de Bancos
Liquidez	Se refiere a los fondos disponibles para realizar pagos inmediatos.	Superintendencia de Bancos
Brent	Es el petróleo de referencia en el mercado europeo y una de las tres principales referencias para los inversores en petróleo.	
Exportaciones	Es el total de bienes y servicios que son vendidos a un país extranjero.	BCE
Importaciones	Es el transporte legítimo de bienes y servicios nacionales exportados por un país, pretendidos para el uso o consumo interno de otro país.	BCE
Remesas	Es una transferencia internacional de dinero.	BCE

Redacción:

Investigación: Esteban Vaca

Revisión: Esteban Vaca

Diseño y diagramación:

Dirección de Comunicación UDLA

Edición 22.04.2024